

# Gesamtübersicht Maßnahmenblätter

## Inhalt

Übersicht der Stellschrauben .....	116
Handlungsfeld Energie & Bau .....	117
EB_Sparen_1 .....	117
EB_Sparen_2 .....	121
EB_Sanierung_1 .....	126
EB_Sanierung_2 .....	131
EB_Sanierung_3 .....	135
EB_Neubau_1 .....	140
EB_Neubau_2 .....	143
EB_Neubau_3 .....	147
EB_Wärme_1 .....	152
EB_Wärme_2 .....	157
EB_EE_1 .....	163
EB_EE_2 .....	170
EB_EE_3 .....	174
EB_EE_4 .....	181
Handlungsfeld Mobilität .....	185
MO_Fuss_1 .....	185
MO_Rad_1 .....	190
MO_Rad_2 .....	198
MO_OEPNV_1 .....	203
MO_OEPNV_2 .....	209
MO_MIV_1 .....	215
MO_MIV_2 .....	219
MO_MIV_3 .....	223
MO_EMA_1 .....	229
MO_EMA_2 .....	232
MO_Log_1 .....	237
MO_Log_2 .....	241
Handlungsfeld Ressourcenschutz .....	246
RES_Beschaffung_1 .....	246
RES_Beschaffung_2 .....	253
RES_Kreislauf_1 .....	257

RES_Kreislauf_2.....	268
RES_Kreislauf_3.....	276
RES_Kreislauf_4.....	283
Handlungsfeld Landnutzung & Boden.....	285
LB_Baum_1.....	285
LB_Baum_2.....	291
LB_Boden_1.....	298
LB_Boden_2.....	303
LB_LaWi_1.....	307
LB_LaWi_2.....	313
Handlungsfeld Wirtschaft.....	316
WI_Ansiedlung_1.....	316
WI_Ansiedlung_2.....	322
WI_fördern_1.....	325
WI_fördern_2.....	331
WI_fördern_3.....	336
WI_fördern_4.....	339
Systemisches Handlungsfeld.....	344
Ü_Stadtverwaltung.....	344
Ü_Klimafonds.....	351
Ü_KoKli.....	355

## Übersicht der Stellschrauben

### Handlungsfeld Energie & Bau

- Intelligent Energie sparen 
- Sanierungsoffensive: 25 % Heizenergie einsparen 
- Neubau nachhaltig errichten und treibhausgasneutral betreiben 
- Wärmenetze massiv ausbauen: angeschlossene Haushalte verdoppeln 
- Erneuerbare Energien nutzen 




### Handlungsfeld Mobilität

- Fußverkehr fördern 
- Radverkehr stärken 
- Öffentlichen Personennahverkehr stärken (Modal Split auf 40 % Leistung) 
- Motorisierten Individualverkehr klimaschutzorientiert gestalten 
- Emissionsarme Mobilität fördern 
- Maßstäbe für klimafreundliche Logistik setzen 

### Handlungsfeld Ressourcenschutz

- Nachhaltige Beschaffung etablieren 
- Regionale Kreislaufwirtschaft stärken 

### Handlungsfeld Landnutzung & Boden

- Wälder und Stadtbäume aufwerten 
- Emissionen aus Böden vermeiden 
- Klimaschutzorientierte Landwirtschaft stärken 

### Handlungsfeld Wirtschaft

- Klimafreundliches Gewerbe ansiedeln 
- Klimaschutzunternehmen fördern (Bestand) 

## Handlungsfeld Energie &amp; Bau

Nummer EB_Sparen_1	Thema						
<b>Stellschraube</b>	<b>Intelligent Energie sparen</b>						
<b>Maßnahmentitel</b>	<b>Energie-Effizienz steigern</b>						
<b>Ziel</b>	Ziel der Maßnahme ist, vorhandene Strom- und Wärmeenergie möglichst effizient zu nutzen.						
<b>Ausgangslage</b>	In Lübeck existiert eine Beratungsstelle der Verbraucherzentrale Schleswig-Holstein und diversen selbstständigen Energieberater:innen: Zusammen stellen sie ein gutes Netzwerk dar, um Bürger:innen und Gebäudeeigentümer:innen zu Effizienz- und Energieeinsparmaßnahmen zu beraten. Dennoch bestehen lange Wartezeiten für Beratungstermine, da die Anfragen in den letzten Jahren stark gestiegen sind. Das Gebäudemanagement der Hansestadt Lübeck (GMHL) verfügt über ein Energiemanagement, das die Effizienzmaßnahmen für die kommunalen Gebäude bearbeitet. Aufgrund der großen Anzahl kommunaler Gebäude besteht jedoch weiterer personeller Ausbaubedarf.						
<b>Strategie</b>	<p>Im Bereich der technischen Verbesserung nehmen die kommunalen Gebäude eine Vorreiterrolle ein: Daher bedeutet der Ausbau des Energiemanagements eine wichtige Stellschraube. Beabsichtigt sind minimalinvestive Maßnahmen, technologische Neuerungen und den Einsatz digitaler Technik in privaten sowie kommunalen Gebäuden zu implementieren. Denn der Energiebedarf im Gebäudesektor kann durch Austauschen veralteter Technik, intelligentes Nutzen bestehender Anlagen sowie ein verändertes Nutzer:innen-Verhalten gesenkt werden.</p> <table border="1" data-bbox="544 1088 1557 1323"> <tr> <td data-bbox="544 1088 1046 1218"><u>Stärken</u> Energiemanagement bereits vorhanden; Energiescouts in Unternehmen bereits eingesetzt</td> <td data-bbox="1046 1088 1557 1218"><u>Chancen</u> Synergien mit Sanierung und erneuerbaren Energien</td> </tr> <tr> <td data-bbox="544 1218 1046 1323"><u>Schwächen</u> große Komplexität technischer Anlagen, daher aufwendige Einzelfallbetrachtungen</td> <td data-bbox="1046 1218 1557 1323"><u>Risiken</u> Fachkräftemangel; Rebound-Effekt</td> </tr> </table>			<u>Stärken</u> Energiemanagement bereits vorhanden; Energiescouts in Unternehmen bereits eingesetzt	<u>Chancen</u> Synergien mit Sanierung und erneuerbaren Energien	<u>Schwächen</u> große Komplexität technischer Anlagen, daher aufwendige Einzelfallbetrachtungen	<u>Risiken</u> Fachkräftemangel; Rebound-Effekt
<u>Stärken</u> Energiemanagement bereits vorhanden; Energiescouts in Unternehmen bereits eingesetzt	<u>Chancen</u> Synergien mit Sanierung und erneuerbaren Energien						
<u>Schwächen</u> große Komplexität technischer Anlagen, daher aufwendige Einzelfallbetrachtungen	<u>Risiken</u> Fachkräftemangel; Rebound-Effekt						
<b>Verantwortliche Institutionen/Bereiche</b>	1.110 Personal; 5.651 Gebäudemanagement; 5.660.3-3 Bau Verkehrswegebeleuchtung; Stadtwerke Energie Lübeck						
<b>Einzubindende Gruppen</b>	3.390.01 Klimaleitstelle						
<b>Zielgruppe</b>	Städtische Mitarbeiter:innen, Gebäudebesitzer:innen						
<b>Beitrag zur Treibhausgasneutralität</b>	Der Strom- und der Wärmesektor machen 72 Prozent der Treibhausgasemissionen aus. Ziel ist es, die Treibhausgasemissionen durch Einsparen und effizientes Nutzen der Energie sowie den Einsatz erneuerbarer Energien zu minimieren. Der städtische Gebäudebestand verursacht lediglich 2 Prozent der Treibhausgasemissionen Lübecks. Die Stadt hat jedoch eine Vorbildfunktion, um aufzuzeigen, wie Lösungen auch für private Haushalte und Unternehmen aussehen können.						
<b>Erfolgsindikatoren</b>	Absenken der Vorlauftemperaturen in den Wärmenetzen; Ausbauen der Stellen im Energiemanagement; Höhere Anzahl von Energiescouts einsetzen						
<b>Zusätzlicher Nutzen</b>	Verringerung des Energiebedarfs, Erhöhung der Wirtschaftlichkeit						
<b>Hinweise &amp; Sonstiges</b>							

## Zugehörige Aktivitäten

Prioritäre Aktivitäten	
<b>Nr.: EB_Sparen_2 Nr. aus 2021</b>	<b>Energiemanagement für städtische Gebäude mit Fokus Klimaschutz ausbauen und aufwerten</b>
<b>eea-Zuordnung</b>	Kommunale Gebäude und Anlagen
<b>Bewertung</b>	Klimaschutzbeitrag: mittel      Wirkungstiefe: mittel Beeinflussbarkeit: direkt      Datenverfügbarkeit: gut
<b>Instrument</b>	Personalaufbau      Investieren
<b>Beschreibung</b>	<p>Die Lübecker Bürgerschaft beschließt, zwei zusätzliche Stellen für das Energiemanagement des GMHL für das Haushaltsjahr 2024 zu schaffen.</p> <p>Das Energiemanagement des GMHL ist aus folgenden Gründen personell aufzustocken:</p> <ul style="list-style-type: none"> <li>- Verbesserung und Ausbau des Energiecontrollings</li> <li>- Intensivierung/Ausbau für Planung, Koordinierung und Umsetzung von Energiespar- &amp; Effizienzmaßnahmen</li> </ul> <p>Auflistung benötigter Stellen, inkl. Aufgabengebiete:</p> <p>1) Technische Mitarbeiter: in Energiecontrolling (EG 8) mit dem Aufgabengebiet:</p> <ul style="list-style-type: none"> <li>- Verwalten, Analysieren und Berechnen von Energiedaten</li> <li>- Koordinieren der Energiedatenerfassung</li> <li>- Kontinuierliches Pflegen der Energiedatenbank</li> <li>- Energiedaten-Plausibilitätsprüfung und Verbrauchs-Check</li> <li>- Überwachen von Verbrauchs- und Leistungswerten sowie Energiekennzahlen</li> <li>- Prüfen der Jahres-Energiekostenrechnung</li> <li>- Kommunikation mit der Rechnungsprüfung (Abteilung 2) und Energieversorgungsunternehmen</li> <li>- Unterstützen beim Erstellen von Energieberichten</li> <li>- Unterstützen im operativen und administrativen Tagesgeschäft</li> </ul> <p>2) Betriebshandwerker: in für Anlagenparametrierung und -optimierung (EG 8) mit dem Aufgabengebiet:</p> <ul style="list-style-type: none"> <li>- operatives Unterstützen des Energiemanagements und Objektservice-Teams sowie der Hausmeister:innen bei fortlaufender Optimierung von mehr als 1.000 energierelevanten technischen Anlagen</li> <li>- Parametrieren der regelungs- und steuerungstechnischen Anlagen</li> <li>- Nutzungs- und bedarfsgerechtes Programmieren der Anlagen</li> <li>- Umsetzen von Maßnahmen, um Wärmeversorgungssysteme hydraulisch abzugleichen</li> <li>- Gewährleisten und sicherstellen einer energieeffizienten Anlagenbetriebsweise</li> <li>- Vor Ort unterstützen bei der kontinuierlichen und teilweise manuellen Datenerfassung von Energieverbräuchen, auch in Liegenschaften, die nicht von Hausmeister:innen des GMHL betreut werden</li> </ul>
<b>Verantwortliche/r</b>	5.651 Gebäudemanagement; 1.110 Personal
<b>Meilensteine</b>	Stellen im Haushaltsplan festgelegt; Stellen ausgeschrieben; Stellen besetzt
<b>Finanzierungsansatz</b>	Personalstellen: 2      Sachkosten: keine      Fördermittel: keine
<b>Verknüpfte Aktivitäten</b>	

<b>Nr.:</b> <i>EB_Sparen_1</i>	<b>Strategie zur Absenkung der Vorlauftemperaturen in den Fernwärmenetzen erstellen und umsetzen</b>		
<b>Nr. aus 2021</b>			
<b>eea-Zuordnung</b>	Versorgung, Entsorgung		
<b>Bewertung</b>	Klimaschutzbeitrag: mittel Beeinflussbarkeit: direkt	Wirkungstiefe: niedrig Datenverfügbarkeit: gut	
<b>Instrument</b>	Strategie erstellen		Fordern/Konkretisieren
<b>Beschreibung</b>	<p>Die Stadtwerke Energie prüfen im Rahmen der Dekarbonisierungsfahrpläne für die Fernwärmenetze, inwieweit die Vorlauftemperaturen gesenkt werden können. Dazu ist zunächst zu überprüfen, ob die derzeitigen Vorlauftemperaturen mit den je nach technischen Anschlussbedingungen (TAB) der Gebäude geforderten Temperaturen übereinstimmen oder diese überschreiten.</p> <p>Es ist zu ermitteln, welche Gebäude im Anschlussgebiet einen Bedarf für höchste Vorlauftemperaturen haben. Zusammen mit den Gebäudebesitzer:innen ist ein strategischer Absenckplan für die Vorlauftemperatur zu entwickeln. Begleitet werden soll die Untersuchung mit einer Leckage-Untersuchung der Stadtwerke Energie-Netze (beispielsweise mithilfe von Thermografie-Drohnen). Die Ergebnisse werden dem Aufsichtsrat Anfang 2024 präsentiert.</p>		
<b>Verantwortliche/r</b>	Stadtwerke Energie Lübeck		
<b>Meilensteine</b>	Strategie erstellt; über Einsparungen berichtet		
<b>Finanzierungsansatz</b>	Personalstellen: keine	Sachkosten: keine	Fördermittel: keine
<b>Verknüpfte Aktivitäten</b>			

#### Begonnene Aktivitäten

<b>Nr.:</b> <i>EB_Sparen_3</i>	<b>Innerstädtische Beleuchtung zur Energieeinsparung und zum Insektenschutz austauschen</b>		
<b>Nr. aus 2021:</b> 4.4			
<b>eea-Zuordnung</b>	Kommunale Gebäude und Anlagen		
<b>Bewertung</b>	Klimaschutzbeitrag: mittel Beeinflussbarkeit: direkt	Wirkungstiefe: niedrig Datenverfügbarkeit: gut	
<b>Instrument</b>	Austauschen der Leuchtmittel		Investieren
<b>Beschreibung</b>	Es findet weiterhin eine kontinuierliche Umstellung auf LED oder Natrium-Dampflampen im gesamten Stadtgebiet statt.		
<b>Verantwortliche/r</b>	5.660.3-3 Bau Verkehrswegebeleuchtung; 5.651 Gebäudemanagement		
<b>Meilensteine</b>	Austauschrate 50 Prozent; Austauschrate 75 Prozent; Austauschrate 100 Prozent		
<b>Finanzierungsansatz</b>	Personalstellen: keine	Sachkosten: vorhanden	Fördermittel: zu klären
<b>Verknüpfte Aktivitäten</b>			

<b>Nr.:</b> <i>EB_Sparen_4</i>	<b>Sofortiges Energiesparmaßnahmen-Paket umsetzen</b>		
<b>Nr. aus 2021</b>			
<b>eea-Zuordnung</b>	Kommunale Gebäude und Anlagen		
<b>Bewertung</b>	Klimaschutzbeitrag: mittel	Wirkungstiefe: mittel	
	Beeinflussbarkeit: direkt	Datenverfügbarkeit: gut	
<b>Instrument</b>	Technik umstellen, sparen	Fordern/Konkretisieren	
<b>Beschreibung</b>	<p>Die Bürgerschaft beauftragt das GMHL, folgende direkte Energiesparmaßnahmen in der Heizperiode 2022/2023 umzusetzen:</p> <ul style="list-style-type: none"> <li>- Warmwasserbereitung in ausgewählten öffentlichen Gebäuden abschalten (primär in Sporthallen, Sportstätten und Mensen)</li> <li>- Außenbeleuchtung repräsentativer öffentlicher Gebäude (Stadthalle, Oper, Rathaus, etc.) abschalten</li> <li>- Betriebszeiten für Heizung und Lüftung prüfen und ggf. anpassen/reduzieren</li> <li>- Temperaturen reduzieren - beispielsweise in Fluren und Treppenhäusern öffentlicher Einrichtungen</li> </ul> <p>Nach der Heizperiode soll das Ergebnis der Energieeinsparungen (witterungsbereinigt) veröffentlicht und weitere mittelfristige Maßnahmen vorgelegt werden.</p>		
<b>Verantwortliche/r</b>	5.651 Gebäudemanagement		
<b>Meilensteine</b>	Maßnahmen in der Heizperiode 2022/2023 durchgeführt; weiterführende Maßnahmen entwickelt		
<b>Finanzierungsansatz</b>	Personalstellen: keine	Sachkosten: zu klären	Fördermittel: keine
<b>Verknüpfte Aktivitäten</b>			

#### Mittelfristige Aktivitäten (2024-2030)

<b>Nr.:</b> <i>EB_Sparen_5</i>	<b>Energiescouts für kommunale Gebäude ausbilden</b>		
<b>Nr. aus 2021</b>			
<b>eea-Zuordnung</b>	Kommunale Gebäude und Anlagen		
<b>Bewertung</b>	Klimaschutzbeitrag: mittel	Wirkungstiefe: hoch	
	Beeinflussbarkeit: direkt	Datenverfügbarkeit: gut	
<b>Instrument</b>	Schulen, ausbilden	Flankieren	
<b>Beschreibung</b>	<p>In dem Programm Energiescouts der IHK zu Lübeck werden Auszubildende der Lübecker Stadtverwaltung und den städtischen Eigenbetrieben zu den Themen Energiesparen und Energieeffizienz in Unternehmen ausgebildet. In einer begleitenden Projektarbeit erarbeiten die Auszubildenden Energieeffizienz-Maßnahmen, die umgesetzt werden sollen.</p>		
<b>Verantwortliche/r</b>	Bereich 1.110 Personal		
<b>Meilensteine</b>	Programm in der Stadtverwaltung eingeführt; erster Jahrgang der Energiescouts hat abgeschlossen		
<b>Finanzierungsansatz</b>	Personalstellen: keine	Sachkosten: zu klären	Fördermittel: keine
<b>Verknüpfte Aktivitäten</b>			

Nummer EB_Sparen_2	Thema		
	<input checked="" type="checkbox"/> Energie & Bau	<input type="checkbox"/> Wirtschaft	<input type="checkbox"/> Digitalisierung
	<input type="checkbox"/> Landnutzung & Boden	<input type="checkbox"/> Ressourcenschutz	<input checked="" type="checkbox"/> Umweltbildung
	<input type="checkbox"/> Mobilität	<input checked="" type="checkbox"/> Öffentlichkeitsarbeit	<input type="checkbox"/> Übergeordnetes
<b>Stellschraube</b>	<b>Intelligent Energie sparen</b>		
<b>Maßnahmentitel</b>	<b>Nutzer:innenverhalten verbessern</b>		
<b>Ziel</b>	Ziel der Maßnahme ist, den Energiebedarf in privaten und kommunalen Gebäuden durch Verhaltensänderungen deutlich zu reduzieren.		
<b>Ausgangslage</b>	In Lübeck existiert eine Beratungsstelle der Verbraucherzentrale Schleswig-Holstein und diversen selbstständigen Energieberater:innen: Zusammen stellen sie ein gutes Netzwerk dar, um Bürger:innen und Gebäudeeigentümer:innen zu Effizienz- und Energieeinsparmaßnahmen zu beraten. Dennoch bestehen lange Wartezeiten für Beratungstermine, da die Anfragen in den letzten Jahren stark gestiegen sind.		
<b>Strategie</b>	Nicht nur technische Lösungen wie das Sanieren von Gebäuden und effizienzsteigernde Maßnahmen führen zum Einsparen von Energie, sondern auch ein sorgsamerer Umgang mit Strom und Wärme durch die Nutzer:innen. Um dieses Wissen zu verbreiten, werden Schulungsangebote, Öffentlichkeitsmaßnahmen und Anreizsysteme eingesetzt.		
	<u>Stärken</u> vorhandenes Energiemanagement für Schulen	<u>Chancen</u> Synergie mit Umweltbildung	
	<u>Schwächen</u> bisher geringe Interaktion mit Bürger:innen (z.B. Social-Media-Nutzung nicht möglich)	<u>Risiken</u> Nutzer:innen könnten sich bevormundet fühlen	
<b>Verantwortliche Institutionen/Bereiche</b>	3.390.01 Klimaleitstelle; 5.651 Gebäudemanagement; Stadtwerke Energie Lübeck; TraveNetz GmbH		
<b>Einzubindende Gruppen</b>	1.000.3 Digitalisierung, Organisation und Service (DOS); Verbraucherzentrale Schleswig-Holstein; Energieberater:innen		
<b>Zielgruppe</b>	Bürger:innen		
<b>Beitrag zur Treibhausgasneutralität</b>	Der Strom- und Wärmesektor machen 72 Prozent der Treibhausgasemissionen aus. Ziel ist, die THG-Emissionen durch Einsparen und effizientes Nutzen von Energie sowie den Einsatz erneuerbarer Energien zu minimieren. Sensibilisiertes Nutzer:innenverhalten in privaten sowie öffentlichen Gebäuden und in Gewerbebetrieben kann zur THG-Minimierung beitragen.		
<b>Erfolgsindikatoren</b>	Anzahl durchgeführter Energieberatungen; Einführung der öffentlichen Energieverbrauchsanzeige		
<b>Zusätzlicher Nutzen</b>	Nebenkosten werden eingespart.		
<b>Hinweise &amp; Sonstiges</b>			



## Zugehörige Aktivitäten

Prioritäre Aktivitäten			
<b>Nr.:</b> <i>EB_Sparen_6</i>	<b>Energieberatung für Mieter:innen fördern</b>		
<b>Nr. aus 2021</b>			
<b>eea-Zuordnung</b>	Kooperation		
<b>Bewertung</b>	Klimaschutzbeitrag: mittel	Wirkungstiefe: hoch	
	Beeinflussbarkeit: indirekt	Datenverfügbarkeit: gut	
<b>Instrument</b>	Förderprogramm	Fördern	
<b>Beschreibung</b>	<p>Die Lübecker Bürgerschaft beauftragt die Klimaleitstelle, ein Förderprogramm zur Energieberatung für Mieter:innen auszuarbeiten.</p> <p>Energieberatungen für Mieter:innen sind zentrale Hilfsmittel, um Energie in Wohnungen einzusparen. Die technischen Modernisierungen und Effizienzmaßnahmen, die von den Gesetzgebenden auf Bundesebene von den Wohnungsbauunternehmen gefordert werden, sollen durch konsequentes Energieeinsparen der Nutzer:innen ergänzt werden. Eine Beratung der Verbraucherzentrale Schleswig-Holstein oder anderer Energieberater:innen wird mit maximal 50 Euro/Haushalt und 500 Haushalten/Jahr von der Hansestadt Lübeck unterstützt. Dadurch sinkt der Eigenanteil, den die Verbraucher:innen für eine Beratung bezahlen müssen. Die Klimaleitstelle entwickelt zusammen mit den Energieberater:innen eine Kampagne und ein entsprechendes Förderprogramm.</p>		
<b>Verantwortliche/r</b>	3.390.01 Klimaleitstelle		
<b>Meilensteine</b>	Fördermittelprogramm erstellt; 500 Energieberatungen durchgeführt		
<b>Finanzierungsansatz</b>	Personalstellen: 0,2	Sachkosten: 25.000 Euro	Fördermittel: keine
<b>Verknüpfte Aktivitäten</b>			

<b>Nr.:</b> <i>EB_Sparen_7</i>	<b>Energieverbrauch in Lübeck öffentlich anzeigen</b>		
<b>Nr. aus 2021</b>			
<b>eea-Zuordnung</b>	Öffentlichkeitsarbeit		
<b>Bewertung</b>	Klimaschutzbeitrag: niedrig Beeinflussbarkeit: direkt	Wirkungstiefe: mittel Datenverfügbarkeit: gut	
<b>Instrument</b>	Öffentlichkeitskampagne starten Aktivieren		
<b>Beschreibung</b>	<p>Die Lübecker Bürgerschaft beschließt, dass eine Energieverbrauchsanzeige im öffentlichen Raum angebracht wird, die tagesaktuell den Lübecker Energieverbrauch anzeigt. Es wird an einem öffentlich zugängigen Platz (z. B. bei den Stadtwerke Lübeck, am Verwaltungszentrum Mühlentor, am oder im Rathaus) ein Bildschirm oder Display angebracht, der den aktuellen Strom- und Wärmeverbrauch der Hansestadt Lübeck anzeigt. Diese Anzeigen werden durch lokale PV-Anlagen mit Strom versorgt. Zudem werden die Daten auf den Bildschirmen in den Stadtteilbüros angezeigt, auf den Websites der Hansestadt Lübeck und der Stadtwerke Lübeck. Die Datengrundlage wird zusammen mit den Stadtwerke Energien Lübeck erarbeitet.</p> <p>Angezeigt werden verschiedene Daten, jeweils mit Vergleichszahlen vom Vorjahr:</p> <ul style="list-style-type: none"> <li>- Energieverbrauch Strom</li> <li>- Energieverbrauch Wärme</li> <li>- in Lübeck produzierter Solarstrom</li> <li>- in Lübeck produzierte erneuerbare Wärme</li> </ul> <p>Angedacht sind zudem Aktionen beim Unter- bzw. Überschreiten von bestimmten Werten (diese können beispielsweise den Earth Overshoot Day einbinden). Im Rahmen der Smart-City-Strategie wird die Anzeige weiterentwickelt (z. B. Verkehrszahlen anzeigen).</p>		
<b>Verantwortliche/r</b>	3.390.01 Klimaleitstelle; TraveNetz GmbH;		
<b>Meilensteine</b>	Datengrundlage erarbeitet; Anzeigetafel angebracht		
<b>Finanzierungsansatz</b>	Personalstellen: keine	Sachkosten: 5.000 Euro	Fördermittel: zu klären
<b>Verknüpfte Aktivitäten</b>			

<b>Begonnene Aktivitäten</b>
------------------------------

<b>Nr.: EB_Sparen_8 Nr. aus 2021: 11.1</b>	<b>Förderprogramm zu „Einführung von Energiesparmodellen“ in städtischen Schulen und Kitas fortführen</b>		
<b>eea-Zuordnung</b>	Kommunale Gebäude und Anlagen		
<b>Bewertung</b>	Klimaschutzbeitrag: mittel	Wirkungstiefe: mittel	
	Beeinflussbarkeit: direkt	Datenverfügbarkeit: gut	
<b>Instrument</b>	Fördermittelprogramm	Fordern/Konkretisieren	
<b>Beschreibung</b>	<p>In Schulen und Kitas kann durch Bewusstseinsbildung und verändertes Nutzer:innenverhalten viel CO<sub>2</sub> eingespart werden. Anhand von Energiesparmodellen und einem ausgewählten Budgetierungssystem erhalten die Lübecker Schulen und Kitas anteilig die eingesparten Energiekosten. Dies stellt in der Regel einen hohen Anreiz dar.</p> <p>Dabei werden drei Bereiche betrachtet:</p> <ol style="list-style-type: none"> <li>1. Ökologie: Beitrag zum Klimaschutz leisten, einsparen von Energie, Wasser, Abfall</li> <li>2. Pädagogik: Verantwortungsbewusstsein im Umgang mit Energie und Wasser verinnerlichen</li> <li>3. Ökonomie: Kosten für Energie und Wasser einsparen.</li> </ol> <p>Die Stelle des Energiemanagers/der Energiemanagerin für Schulen wurde im Juni 2022 besetzt und die ersten Projekte befinden sich in Bearbeitung.</p>		
<b>Verantwortliche/r</b>	5.651 Gebäudemanagement, 3.390.01 Klimaleitstelle		
<b>Meilensteine</b>	Stellenbesetzung und Projektumsetzung im Juni 2022 gestartet (bereits erreicht); Anschlussförderung beschlossen und beantragt; Klimaschutzprojekte an Schulen erfolgreich fortgesetzt		
<b>Finanzierungsansatz</b>	Personalstellen: vorhanden	Sachkosten: zu klären	Fördermittel: möglich über NKI des Bundes
<b>Verknüpfte Aktivitäten</b>			

<b>Mittelfristige Aktivitäten (2024-2030)</b>
---

<b>Nr.: EB_Sparen_9 Nr. aus 2021</b>	<b>Klima-Bildung durch Einbindung von Energieeffizienzverhalten in Schul- und Kinderbücher fördern</b>		
<b>eea-Zuordnung</b>	Öffentlichkeitsarbeit		
<b>Bewertung</b>	Klimaschutzbeitrag: niedrig	Wirkungstiefe: mittel	
	Beeinflussbarkeit: indirekt	Datenverfügbarkeit: mittel	
<b>Instrument</b>	Klima-Bildung fördern	Aktivieren	
<b>Beschreibung</b>	<p>Das Umweltbewusstsein und Nutzer:innenverhalten wird bereits im Kindesalter geprägt. Durch Muster, die durch Klima-Erziehung erlernt werden, und attraktive, motivierende Vorbilder kann nachhaltig ein sparsamer Umgang mit Energie erreicht werden. Die kommunale Förderung in Form von altersgerechten Lehrmitteln und Medien für Kinder (z. B. über Spiele und Bücher) kann diese Aktivierung in der Kinderpädagogik positiv unterstützen. Beispiel: Hörbuch „Theo träumt – von der Kraft des Windes und der Fantasie“.</p>		
<b>Verantwortliche/r</b>	3.390.01 Klimaleitstelle		
<b>Meilensteine</b>	Noch zu klären		
<b>Finanzierungsansatz</b>	Personalstellen: zu klären	Sachkosten: zu klären	Fördermittel: zu klären
<b>Verknüpfte Aktivitäten</b>			

<b>Nr.:</b> <i>EB_Sparen_10</i>	<b>Energiesparwettbewerbe für Schulen und Unternehmen initiieren</b>		
<b>Nr. aus 2021</b>			
<b>eea-Zuordnung</b>	Öffentlichkeitsarbeit		
<b>Bewertung</b>	Klimaschutzbeitrag: niedrig	Wirkungstiefe: hoch	
	Beeinflussbarkeit: indirekt	Datenverfügbarkeit: mittel	
<b>Instrument</b>	Öffentlichkeitskampagne	Aktivieren	
<b>Beschreibung</b>	Ähnlich zum Fahrradwettbewerb Stadtradeln wird über einen festgelegten Zeitraum der Energieverbrauch der Teilnehmenden erfasst. Teilnehmen können Interessierte von Schulen und Unternehmen.		
<b>Verantwortliche/r</b>	3.390.01 Klimaleitstelle		
<b>Meilensteine</b>	Noch zu klären		
<b>Finanzierungsansatz</b>	Personalstellen: zu klären	Sachkosten: zu klären	Fördermittel: zu klären
<b>Verknüpfte Aktivitäten</b>			

Nummer	Thema						
EB_Sanierung_1	<input checked="" type="checkbox"/> Energie & Bau <input type="checkbox"/> Landnutzung & Boden <input type="checkbox"/> Mobilität	<input type="checkbox"/> Wirtschaft <input type="checkbox"/> Ressourcenschutz <input type="checkbox"/> Öffentlichkeitsarbeit	<input type="checkbox"/> Digitalisierung <input type="checkbox"/> Umweltbildung <input type="checkbox"/> Übergeordnetes				
<b>Stellschraube Sanierungs-Offensive: 25 % Heizenergie einsparen</b>							
<b>Maßnahmentitel</b>	<b>Quartiere sanieren</b>						
<b>Ziel</b>	Das Ziel der Maßnahme ist, Sanierungsrate und Sanierungstiefe – also die Qualität der Wärmeschutz- und technischen Effizienzmaßnahmen – in Lübeck zu steigern. Bis 2030 soll 25 Prozent der Heizenergie im Vergleich zu 2019 eingespart werden. Dazu werden jährlich zwei Quartierskonzepte in Lübeck erstellt und umgesetzt.						
<b>Ausgangslage</b>	Lübeck verfügt über die historische, UNESCO-Welterbe-geschützte Innenstadt, eine Pufferzone um die Welterbe-Zone sowie weitere Quartiere mit altem Gebäudebestand, die oft durch eine Erhaltungssatzung geschützt sind. Außerhalb des Innenstadtbereichs befinden sich viele Quartiere, die nach dem 2. Weltkrieg entstanden sind. Eine Großzahl der Lübecker Gebäude müssen energetisch saniert werden, um den Klimaschutzvorgaben gerecht zu werden und für den Einsatz erneuerbarer Energien bereit zu sein. Es existieren bereits zwei erstellte energetische Quartierskonzepte, und zwar für Moisling und Marli. Letzteres befindet sich im Sanierungsmanagement, das heißt die Umsetzung ist gestartet.						
<b>Strategie</b>	<p>Innerhalb eines Quartiers werden private, kommerzielle und kommunale Gebäude zusammenhängend betrachtet.</p> <p>Auf diese Weise können neben der Sanierung der Gebäude auch weitere Maßnahmen umgesetzt werden, wie Mobilitätskonzepte und Maßnahmen zur Klimaanpassung. Aus den Quartierskonzepten können weitere Maßnahmen entwickelt werden wie gläserne Baustellen, Quartiers-Sofortmaßnahmen und Beratungsangebote vor Ort.</p> <table border="1" data-bbox="512 1003 1557 1238"> <tr> <td data-bbox="512 1003 1034 1133"><u>Stärken</u> zwei Quartierskonzepte erstellt</td> <td data-bbox="1034 1003 1557 1133"><u>Chancen</u> Kombination mit erneuerbaren Energien; Kombination mit Klimaanpassungsmaßnahmen</td> </tr> <tr> <td data-bbox="512 1133 1034 1238"><u>Schwächen</u> komplexe Sachlage (heterogene Gebäudelandschaft, Besitzverhältnisse etc.)</td> <td data-bbox="1034 1133 1557 1238"><u>Risiken</u> Fachkräftemangel; Materialmangel</td> </tr> </table>			<u>Stärken</u> zwei Quartierskonzepte erstellt	<u>Chancen</u> Kombination mit erneuerbaren Energien; Kombination mit Klimaanpassungsmaßnahmen	<u>Schwächen</u> komplexe Sachlage (heterogene Gebäudelandschaft, Besitzverhältnisse etc.)	<u>Risiken</u> Fachkräftemangel; Materialmangel
<u>Stärken</u> zwei Quartierskonzepte erstellt	<u>Chancen</u> Kombination mit erneuerbaren Energien; Kombination mit Klimaanpassungsmaßnahmen						
<u>Schwächen</u> komplexe Sachlage (heterogene Gebäudelandschaft, Besitzverhältnisse etc.)	<u>Risiken</u> Fachkräftemangel; Materialmangel						
<b>Verantwortliche Institutionen/Bereiche</b>	2.280 Wirtschaft und Liegenschaften; 3.390.01 Klimaleitstelle						
<b>Einzubindende Gruppen</b>	4.491 Archäologie und Denkmalpflege; 5.610.3 Altstadt, UNESCO-Welterbe, Stadtteilplanung; 5.610.2 Stadtentwicklung; Stadtwerke Energie Lübeck; Grundstücksgesellschaft Trave mbH						
<b>Zielgruppe</b>	Gebäudeeigentümer:innen						
<b>Beitrag zur Treibhausgasneutralität</b>	Der Strom- und der Wärmesektor machen 72 Prozent der Treibhausgasemissionen aus. Energetische Sanierungen haben ein hohes THG-Einsparpotential durch Einsparen von Endenergie und Nutzen erneuerbarer Energien.						
<b>Erfolgsindikatoren</b>	Anzahl erstellter energetischer Quartierskonzepte und des eingesetzten Sanierungsmanagements; Sanierungsrate						
<b>Zusätzlicher Nutzen</b>	Wertsteigerung des Bauwerks; höhere Aufenthaltsqualität; Verringerung der Energiekosten						
<b>Hinweise &amp; Sonstiges</b>	Ein denkmalgerechter Umgang bei der Sanierung historischer Gebäude ist wichtig, um Gefahren wie den Verlust historischer Bauten, architektonischer Eigenarten oder den Welterbe-Status zu mindern.						

## Zugehörige Aktivitäten

Prioritäre Aktivitäten	
<b>Nr.:</b> <i>EB_San_1</i> <b>Nr. aus 2021</b>	<b>Gläserne Baustellen in Lübeck schaffen</b>
<b>eea-Zuordnung</b>	Stadtentwicklung
<b>Bewertung</b>	Klimaschutzbeitrag: mittel      Wirkungstiefe: hoch Beeinflussbarkeit: direkt      Datenverfügbarkeit: gut
<b>Instrument</b>	Zeigen und informieren      Aktivieren
<b>Beschreibung</b>	<p>Die Lübecker Bürgerschaft beauftragt die Klimaleitstelle, das Projekt Gläserne Baustelle im Rahmen eines Quartierskonzeptes umzusetzen.</p> <p>Eine gläserne Baustelle zeigt den Ablauf von Sanierungen an einem Gebäude direkt vor Ort und bietet so anschauliche Informationen für private Eigentümer:innen und ein Best-Practice-Beispiel in der Entstehung.</p> <p>Das Gebäude muss daher in Bezug auf Baualter, Sanierungsstand und Gebäudetyp repräsentativ für das Quartier oder eine große Anzahl von Gebäuden in Lübeck sein. Der Ablauf sieht wie folgt aus:</p> <ol style="list-style-type: none"> <li>1. Im Rahmen eines Quartierskonzeptes sucht die Klimaleitstelle nach einem möglichst unsanierten, möglichst leerstehenden und für das Quartier typischen Gebäude.</li> <li>2. Sie erwirbt das Gebäude oder schließt einen Vertrag über Sanierung und Übernahme von Sanierungskosten mit dem Gebäudeeigentümer/der Gebäudeeigentümerin ab.</li> <li>3. Im Rahmen der Quartierssanierung wird ein Sanierungsfahrplan für das Gebäude erstellt.</li> <li>4. Unter Koordination des eingestellten Sanierungsmanagers /der eingestellten Sanierungsmanagerin und einer Bauherr:innenvertretung wird das Gebäude nach dem Sanierungsfahrplan saniert. Dies wird sehr genau dokumentiert und mit Veranstaltungen, Vorträgen und Tagen der offenen Tür begleitet.</li> <li>5. Das Gebäude wird verkauft, vermietet, verpachtet oder an den Gebäudeeigentümer/der Gebäudeeigentümerin nach Vertragsvereinbarung zurückgegeben. Im Idealfall kann das Büro des Sanierungsmanagements in dem Gebäude untergebracht werden.</li> <li>6. Der Prozess wird evaluiert und bei Erfolg in anderen Quartieren wiederholt.</li> </ol> <p>Im Rahmen von Veranstaltungen können interessierte Hauseigentümer:innen aus dem Quartier mit Expert:innen der Fachfirmen in Kontakt treten und sich anhand des Gebäudes zu Sanierungsthemen beraten lassen.</p> <p>Das Projekt Gläserne Baustelle soll im Rahmen des Quartierskonzeptes St. Lorenz Nord/Brolingplatz entwickelt werden. Die Realisierung hängt von den auf dem Markt befindlichen Immobilien ab. Das Projekt wird im Anschluss evaluiert und soll auf weitere Quartiere ausgeweitet werden.</p> <p>Die Ergebnisse von Projekten in der Hansestadt Stade und Freiburg werden als Grundlage genutzt.</p>
<b>Verantwortliche/r</b>	3.390.01 Klimaleitstelle; 2.280 Wirtschaft und Liegenschaften
<b>Meilensteine</b>	Erstes Gebäude erworben; öffentliche Sanierung gestartet; Tag der offenen Tür durchgeführt; Gebäude verkauft oder verpachtet
<b>Finanzierungsansatz</b>	Personalstellen: keine      Sachkosten: Folgeantrag nach      Fördermittel: keine Immobilien suche
<b>Verknüpfte Aktivitäten</b>	EB_San_3

<b>Nr.:</b> <i>EB_San_2</i>	<b>Personal für die Quartierskonzepte einstellen</b>		
<b>Nr. aus 2021</b>			
<b>eea-Zuordnung</b>	Stadtentwicklung		
<b>Bewertung</b>	Klimaschutzbeitrag: mittel Beeinflussbarkeit: direkt	Wirkungstiefe: niedrig Datenverfügbarkeit: gut	
<b>Instrument</b>	Stellen schaffen	Fordern/Konkretisieren	
<b>Beschreibung</b>	Die Lübecker Bürgerschaft schafft zwei zusätzliche Personalstellen für die Entwicklung von energetischen Quartierskonzepten. Die Quartierskonzepte werden genutzt, um die Erkenntnisse der kommunalen Wärmeplanung vor Ort umzusetzen.		
<b>Verantwortliche/r</b>	3.390.01 Klimaleitstelle		
<b>Meilensteine</b>	Personalstellen ausgeschrieben; Personal eingestellt		
<b>Finanzierungsansatz</b>	Personalstellen: 2	Sachkosten: 10.000 Euro	Fördermittel: keine
<b>Verknüpfte Aktivitäten</b>	EB_San_3		

### Begonnene Aktivitäten

<b>Nr.:</b> <i>EB_San_3</i>	<b>Quartierskataster für die „Energetische Stadtsanierung“ erstellen</b>		
<b>Nr. aus 2021</b>			
<b>eea-Zuordnung</b>	Stadtentwicklung		
<b>Bewertung</b>	Klimaschutzbeitrag: mittel Beeinflussbarkeit: direkt	Wirkungstiefe: niedrig Datenverfügbarkeit: gut	
<b>Instrument</b>	Kataster	Fordern/Konkretisieren	
<b>Beschreibung</b>	Die Klimaleitstelle erstellt eine Quartierskataster der Hansestadt Lübeck, die als strategische Grundlage für die energetische Quartierssanierung dient.  Aus dem Kataster kann abgeleitet werden, welche Quartiere sich für das Förderprogramm „Energetische Stadtsanierung“ eignen und in welchen Quartieren andere Maßnahmen zu einer höheren Sanierungsrate und -tiefe führen. Die Grunddaten für das Quartierskataster liegen bereits vor und werden durch Datenaufnahme für die kommunale Wärmeplanung ergänzt. In die Quartiersaufteilung fließen unter anderem ein: Baualtersklassen, Sanierungsstände, Wärmenetze, Verkehrsachsen, Eigentumsstruktur, geschützter Gebäudebestand etc.		
<b>Verantwortliche/r</b>	3.390.01 Klimaleitstelle		
<b>Meilensteine</b>	Quartierskataster fertiggestellt; zwei geeignete Quartiere für energetische Sanierungskonzepte ausgewählt		
<b>Finanzierungsansatz</b>	Personalstellen: keine	Sachkosten: keine	Fördermittel: keine
<b>Verknüpfte Aktivitäten</b>	EB_San_4		

<b>Nr.:</b> <i>EB_San_4</i>	<b>Weitere Quartierskonzepte auf Basis des KfW-Förderprogramms „Energetische Stadtsanierung“ erstellen</b>		
<b>Nr. aus 2021:</b> 2.6			
<b>eea-Zuordnung</b>	Stadtentwicklung		
<b>Bewertung</b>	Klimaschutzbeitrag: mittel Beeinflussbarkeit: indirekt	Wirkungstiefe: mittel Datenverfügbarkeit: gut	
<b>Instrument</b>	Konzept erstellen, umsetzen      Fordern/Konkretisieren		
<b>Beschreibung</b>	Basierend auf den Erfahrungen des energetischen Quartierskonzeptes Marli und den Ergebnissen der kommunalen Wärmeplanung werden jährlich mindestens zwei weitere Quartierskonzepte erstellt, die über das Fördermittelprogramm der KfW gefördert werden. Das Quartierskataster dient dabei als Grundlage. Der Fokus liegt auf der Sanierungsrate und der Wärmeversorgung des Quartiers. Zudem wird die Möglichkeit, in diesen Gebieten Nah- oder Fernwärmenetze auszubauen, stets geprüft.		
<b>Verantwortliche/r</b>	3.390.01 Klimaleitstelle		
<b>Meilensteine</b>	Zwei geeignete Quartiere ausgewählt; Quartierskonzepte fertiggestellt		
<b>Finanzierungsansatz</b>	Personalstellen: keine	Sachkosten: 160.000 Euro (jährliche Eigenmittel 24.000 Euro)	Fördermittel: KfW 432 (85 % Förderung der Sachkosten) möglich
<b>Verknüpfte Aktivitäten</b>	EB_San_3		
<b>Nr.:</b> <i>EB_San_5</i>	<b>Weitere Sanierungsmanager:innen für das KfW-Förderprogramm „Energetische Stadtsanierung“ einsetzen</b>		
<b>Nr. aus 2021</b>			
<b>eea-Zuordnung</b>	Stadtentwicklung		
<b>Bewertung</b>	Klimaschutzbeitrag: mittel Beeinflussbarkeit: indirekt	Wirkungstiefe: mittel Datenverfügbarkeit: gut	
<b>Instrument</b>	Konzept erstellen, umsetzen      Fördern		
<b>Beschreibung</b>	Die fertiggestellten energetischen Sanierungskonzepte werden vom Sanierungsmanagement im Quartier umgesetzt. Das Sanierungsmanagement berät Gebäudeeigentümer:innen, Energieversorger:innen und Anwohner:innen, wirbt Fördermittel für das Quartier ein, organisiert die Öffentlichkeitsarbeit und berichtet über den Umsetzungsstand des Konzeptes. Das Sanierungsmanagement wird je nach Quartier von einem externen Büro oder der Hansestadt Lübeck durchgeführt.		
<b>Verantwortliche/r</b>	3.390.01 Klimaleitstelle		
<b>Meilensteine</b>	Erfolgreich Fördermittel eingeworben; erste Info-Veranstaltung durchgeführt		
<b>Finanzierungsansatz</b>	Personalstellen: 2	Sachkosten: 20.000 Euro	Fördermittel: KfW432 (85 % Förderung Personal- & Sachkosten)
<b>Verknüpfte Aktivitäten</b>	Ü_Stadt_5		
<b>Nr.:</b> <i>EB_San_6</i>	<b>Sanierungsberatung im Quartieren einrichten</b>		
<b>Nr. aus 2021</b>			
<b>eea-Zuordnung</b>	Öffentlichkeitsarbeit		
<b>Bewertung</b>	Klimaschutzbeitrag: mittel Beeinflussbarkeit: indirekt	Wirkungstiefe: mittel Datenverfügbarkeit: gut	
<b>Instrument</b>	Informationen anbieten      Fördern		
<b>Beschreibung</b>	Aus anderen Kommunen ist bekannt, dass bei der Sanierung von Wohngebäuden besonders niedrigschwellige Informationsangebote zum Erfolg führen. Ein solches Angebot wird mit der Handwerkskammer, Haus & Grund und lokalen Energieberater:innen und Heizungsbaufirmen erstellt. Die Informationen werden gebündelt und quartiersbezogen auf Veranstaltungen vor Ort vorgestellt. Je nach Quartier erfolgt eine Abstimmung mit Stadtbildpflege und Denkmalpflege.		
<b>Verantwortliche/r</b>	3.390.01 Klimaleitstelle		
<b>Meilensteine</b>	Erste Info-Veranstaltung durchgeführt		
<b>Finanzierungsansatz</b>	Personalstellen: 1	Sachkosten: keine	Fördermittel: keine
<b>Verknüpfte Aktivitäten</b>	Ü_Stadt_5		



<b>Mittelfristige Aktivitäten (2024-2030)</b>			
<b>Nr.: EB_San_7</b>			
<b>Nr. aus 2021</b>			
<b>eea-Zuordnung</b>	Kooperation		
<b>Bewertung</b>	Klimaschutzbeitrag: niedrig Beeinflussbarkeit: indirekt	Wirkungstiefe: mittel Datenverfügbarkeit: mittel	
<b>Instrument</b>	Netzwerk bilden	Aktivieren	
<b>Beschreibung</b>	Ein regelmäßiges Treffen von Mitarbeitenden aus Klimaleitstelle, Stadtplanung, Stadtwerke Energien, Wohnungsunternehmen und Handwerksbetrieben wird eingeführt. Dort stellen sie die Ergebnisse der bisherigen Quartierskonzepte vor, wählen neue Quartiere auf Grundlage des Quartierskatasters aus und koordinieren das Vorgehen in den Quartieren.		
<b>Verantwortliche/r</b>	3.390.01 Klimaleitstelle; ggf. Regionale Energie & Klimaagentur		
<b>Meilensteine</b>	Erstes Treffen stattgefunden; regelmäßige Treffen etabliert		
<b>Finanzierungsansatz</b>	Personalstellen: 0,2	Sachkosten: keine	Fördermittel: keine
<b>Verknüpfte Aktivitäten</b>			
<b>Nr.: EB_San_8</b>			
<b>Nr. aus 2021</b>			
<b>eea-Zuordnung</b>	Stadtentwicklung		
<b>Bewertung</b>	Klimaschutzbeitrag: mittel Beeinflussbarkeit: indirekt	Wirkungstiefe: niedrig Datenverfügbarkeit: mittel	
<b>Instrument</b>	Konzept erstellen	Aktivieren	
<b>Beschreibung</b>	Serielle Sanierung bezeichnet ein immer ähnlich ablaufendes Sanieren von Wohngebäuden. Anhand von Gebäudetypen, die überall in Lübeck vorkommen, werden Sanierungsstandards definiert. Diese können zunächst im Rahmen eines energetischen Quartierskonzeptes entwickelt und geprüft werden und sollen dann als Blaupause für andere Gebiete übernommen werden. Dies kann vor allem eine Hilfe für große Wohnungsbaugesellschaften sein, die ähnliche Gebäude in ganz Lübeck verwalten.		
<b>Verantwortliche/r</b>	3.390 Klimaleitstelle; ggf. Regionale Energie & Klimaagentur		
<b>Meilensteine</b>	Sanierungsstandards entwickelt		
<b>Finanzierungsansatz</b>	Personalstellen: zu klären	Sachkosten: zu klären	Fördermittel: zu klären
<b>Verknüpfte Aktivitäten</b>			
<b>Nr.: EB_San_9</b>			
<b>Nr. aus 2021</b>			
<b>eea-Zuordnung</b>	Stadtentwicklung		
<b>Bewertung</b>	Klimaschutzbeitrag: mittel Beeinflussbarkeit: direkt	Wirkungstiefe: mittel Datenverfügbarkeit: gut	
<b>Instrument</b>	Maßnahmen umsetzen	Fordern/Konkretisieren	
<b>Beschreibung</b>	Auf Grundlage der ersten Quartierskonzepte wird eine Leitlinie mit Sofortmaßnahmen abgeleitet, die auch unabhängig vom Förderprogramm auf andere Quartiere übertragen werden kann.		
<b>Verantwortliche/r</b>	3.390.01 Klimaleitstelle		
<b>Meilensteine</b>	Sanierungsstandards entwickelt		
<b>Finanzierungsansatz</b>	Personalstellen: keine	Sachkosten: keine	Fördermittel: keine
<b>Verknüpfte Aktivitäten</b>			

Nummer EB_Sanierung_2	Thema		
<b>Stellschraube</b>	<b>Sanierungs-Offensive: 25 % Heizenergie einsparen</b>		
<b>Maßnahmentitel</b>	<b>Private Gebäude sanieren</b>		
<b>Ziel</b>	Ziel der Maßnahme ist, Sanierungsrate und Sanierungstiefe von privaten Gebäuden in Lübeck zu steigern. Bis zum Jahr 2030 soll 25 Prozent der Heizenergie im Vergleich zu 2019 eingespart werden.		
<b>Ausgangslage</b>	Lübeck verfügt über die historische, UNESCO-Welterbe-geschützte Innenstadt, eine Pufferzone um die Welterbe-Zone sowie weitere Quartiere mit altem Gebäudebestand, die oftmals durch eine Erhaltungssatzung geschützt sind. Außerhalb des Innenstadtbereichs befinden sich viele Quartiere, die nach dem 2. Weltkrieg entstanden sind. Eine Großzahl der Lübecker Gebäude muss energetisch saniert werden, um den Klimaschutzvorgaben gerecht zu werden und für den Einsatz erneuerbarer Energien bereit zu sein.		
<b>Strategie</b>	Es werden Anreize, Informationen und Förderprogramme für private Hauseigentümer:innen und Wohnungsgesellschaften geschaffen.		
	<u>Stärken</u> Quartierskonzepte entwickeln; Kooperation mit Energieberater:innen und Handwerksfirmen	<u>Chancen</u> Kombination mit erneuerbaren Energien möglich; Kombination mit Klimaanpassungsmaßnahmen	
	<u>Schwächen</u> komplexe Sachlage (heterogene Gebäudelandschaft, Besitzverhältnisse etc.)	<u>Risiken</u> Fachkräftemangel; Materialmangel	
<b>Verantwortliche Institutionen/Bereiche</b>	3.390.01 Klimaleitstelle; 4.491.3 Denkmalpflege 5.610.3 Stadtbildpflege		
<b>Einzubindende Gruppen</b>	4.491 Archäologie und Denkmalpflege; 5.610.2 Stadtentwicklung; 5.610.5 Bauaufsicht; Stadtwerke Energie Lübeck		
<b>Zielgruppe</b>	Gebäudeeigentümer:innen		
<b>Beitrag zur Treibhausgasneutralität</b>	Der Strom- und der Wärmesektor machen 72 Prozent der Treibhausgasemissionen aus. Energetische Sanierungen haben ein hohes THG-Einsparpotential durch Einsparung von Endenergie und Nutzung erneuerbarer Energien.		
<b>Erfolgsindikatoren</b>	Anzahl an Beratungen; Sanierungsrate		
<b>Zusätzlicher Nutzen</b>	Wertsteigerung des Bauwerks; höhere Aufenthaltsqualität; geringere Energiekosten		
<b>Hinweise &amp; Sonstiges</b>	Ein denkmalgerechter Umgang bei der Sanierung historischer Gebäude ist wichtig, um Gefahren wie den Verlust historischer Bauten, architektonischer Eigenarten oder den Welterbe-Status zu mindern.		

## Zugehörige Aktivitäten

## Prioritäre Aktivitäten

<b>Nr.:</b> <i>EB_San_10</i> <b>Nr. aus 2021</b>	<b>Kompetenzzentrum Energetische Sanierung (am Denkmal) einrichten</b>		
<b>eea-Zuordnung</b>	Kooperation		
<b>Bewertung</b>	Klimaschutzbeitrag: mittel Beeinflussbarkeit: direkt	Wirkungstiefe: mittel Datenverfügbarkeit: gut	
<b>Instrument</b>	Stelle schaffen Flankieren		
<b>Beschreibung</b>	Die Lübecker Bürgerschaft beschließt, eine Stelle zur Sanierungsberatung am Denkmal zu schaffen: Inhalt sind die Koordinierung von Beratungsangeboten und eine spezielle Beratung zur energetischen Sanierung am Denkmal. Es gibt derzeit ein breites Angebot von Energie- und Sanierungsberatungen von selbstständigen Energieberater:innen, der Verbraucherzentrale Schleswig-Holstein, den Stadtwerke Energien Lübeck und anderen Anbieter:innen. Die Verknüpfung von Fachwissen zu Sanierungen an historischen Gebäuden (mit Denkmalschutz oder mit erhaltungswürdigen Merkmalen) und der energetischen Sanierung ist dabei jedoch oft nicht ausgeprägt. Die Energie- und Klimaagentur agiert als Bindeglied zwischen den Genehmigungsbehörden (Denkmalpflege, Stadtbildpflege, Bauaufsicht) und der Beratung durch Energieberater:innen.		
<b>Verantwortliche/r</b>	3.390.01Klimaleitstelle, 4.491 Denkmalpflege; ggf. Regionale Energie- und Klimaagentur		
<b>Meilensteine</b>	Stelle ausgeschrieben; Stelle besetzt; erste Beratung angeboten		
<b>Finanzierungsansatz</b>	Personalstellen: 1	Sachkosten: 10.000 Euro	Fördermittel: keine
<b>Verknüpfte Aktivitäten</b>	Ü_Stadt_5		

## Begonnene Aktivitäten

## Mittelfristige Aktivitäten (2024-2030)

<b>Nr.:</b> <i>EB_San_11</i> <b>Nr. aus 2021</b>	<b>Bauantragsverfahren für energetische Sanierung beschleunigen – Stellen bei der Bauaufsicht aufbauen</b>		
<b>eea-Zuordnung</b>	Interne Organisation		
<b>Bewertung</b>	Klimaschutzbeitrag: mittel Beeinflussbarkeit: direkt	Wirkungstiefe: mittel Datenverfügbarkeit: gut	
<b>Instrument</b>	Standards schaffen Fordern/Konkretisieren		
<b>Beschreibung</b>	Bauanträge im Rahmen der energetischen Sanierung müssen prioritär behandelt werden. Dafür soll die Digitalisierung des Bauantragsverfahren eingesetzt und für Sanierungsanträge Standards entwickelt werden. Zudem ist eine klare Kommunikation erforderlich, wann ein Bauantrag notwendig ist und wann nicht.		
<b>Verantwortliche/r</b>	5.610.3 Stadtbildpflege (abhängig von neuer LBO 2022)		
<b>Meilensteine</b>	Noch zu klären		
<b>Finanzierungsansatz</b>	Personalstellen: 1	Sachkosten: keine	Fördermittel: keine
<b>Verknüpfte Aktivitäten</b>			

<b>Nr.: EB_San_12</b>		<b>GEG-Anforderungen sicherstellen</b>	
<b>Nr. aus 2021</b>			
<b>eea-Zuordnung</b>	Interne Organisation		
<b>Bewertung</b>	Klimaschutzbeitrag: niedrig Beeinflussbarkeit: direkt	Wirkungstiefe: niedrig Datenverfügbarkeit: gut	
<b>Instrument</b>	Stelle aufbauen	Investieren	
<b>Beschreibung</b>	Stellen aufbauen, um Anforderungen des Gebäudeenergiegesetzes (GEG) und Anforderungen des Energiewende- und Klimaschutzgesetzes (EWKG) zu kontrollieren. Die Kontrolle soll von den Ordnungsbehörden durchgeführt werden in Zusammenarbeit mit den Schornsteinfeger:innen.		
<b>Verantwortliche/r</b>	5.610.3 Stadtbildpflege (abhängig von neuer LBO 2022)		
<b>Meilensteine</b>	Noch zu klären		
<b>Finanzierungsansatz</b>	Personalstellen: zu klären	Sachkosten: zu klären	Fördermittel: zu klären
<b>Verknüpfte Aktivitäten</b>			
<b>Nr.: EB_San_13</b>		<b>Kommunalen Förderfonds für Sanierung am Denkmal und geschützter Bausubstanz einrichten</b>	
<b>Nr. aus 2021</b>			
<b>eea-Zuordnung</b>	Stadtentwicklung		
<b>Bewertung</b>	Klimaschutzbeitrag: niedrig Beeinflussbarkeit: direkt	Wirkungstiefe: mittel Datenverfügbarkeit: mittel	
<b>Instrument</b>	Förderfonds einrichten	Fördern	
<b>Beschreibung</b>	Energetische Sanierungen an denkmalgeschützten Gebäuden sind finanziell und planerisch aufwendig. Daher ist es sinnvoll, als Kommune Unterstützung zu leisten. Indem ein Förderfonds eingerichtet wird, der gezielt die energetische Sanierung an denkmalgeschützten Gebäuden unterstützt, werden Eigentümer:innen bei diesen Vorhaben finanziell entlastet. Der Fonds kann zusammen mit ansässigen Stiftungen erstellt werden.		
<b>Verantwortliche/r</b>	3.390.01 Klimaleitstelle; 4.491.3 Denkmalpflege; ggf. Regionale Energie- und Klimaagentur; übergangsweise		
<b>Meilensteine</b>	Noch zu klären		
<b>Finanzierungsansatz</b>	Personalstellen: zu klären	Sachkosten: zu klären	Fördermittel: keine
<b>Verknüpfte Aktivitäten</b>			
<b>Nr.: EB_San_14</b>		<b>Katalog/Leitfaden für Sanierungsmöglichkeiten nach Gebäudetypologie herausgeben</b>	
<b>Nr. aus 2021</b>			
<b>eea-Zuordnung</b>	Stadtentwicklung		
<b>Bewertung</b>	Klimaschutzbeitrag: mittel Beeinflussbarkeit: direkt	Wirkungstiefe: mittel Datenverfügbarkeit: mittel	
<b>Instrument</b>	Leitfaden entwickeln	Aktivieren	
<b>Beschreibung</b>	Nicht nur für denkmalgeschützte Gebäude, sondern auch für klassische Wohngebäude sollen Sanierungsleitfäden oder -fahrpläne entwickelt werden.		
<b>Verantwortliche/r</b>	3.390.01 Klimaleitstelle		
<b>Meilensteine</b>	Noch zu klären		
<b>Finanzierungsansatz</b>	Personalstellen: 0,5 (befristet)	Sachkosten: zu klären	Fördermittel: zu klären
<b>Verknüpfte Aktivitäten</b>			

<b>Nr.:</b> <i>EB_San_15</i>	<b>Informationsangebote für Sanierung am Denkmal und an geschützter Bausubstanz erstellen</b>		
<b>Nr. aus 2021</b>			
<b>eea-Zuordnung</b>	Stadtentwicklung		
<b>Bewertung</b>	Klimaschutzbeitrag: niedrig	Wirkungstiefe: mittel	
	Beeinflussbarkeit: direkt	Datenverfügbarkeit: mittel	
<b>Instrument</b>	Informieren	Aktivieren	
<b>Beschreibung</b>	Zusätzlich zu den Leitfäden für Quartiere mit einer Erhaltungssatzung ist ein Leitfaden für die Sanierung an denkmalgeschützten Gebäuden zu erstellen. Dieser Leitfaden zeigt Hauseigentümer:innen von denkmalgeschützten Gebäuden anhand von Best-Practice-Beispielen, wie sie ihre Gebäude energetisch sanieren können. Außerdem erfahren sie hier von gesetzlichen Vorgaben und Förderrichtlinien.		
<b>Verantwortliche/r</b>	3.390.01 Klimaleitstelle; 4.491.3 Denkmalpflege		
<b>Meilensteine</b>	Noch zu klären		
<b>Finanzierungsansatz</b>	Personalstellen: 0,5 (befristet)	Sachkosten: zu klären	Fördermittel: zu klären
<b>Verknüpfte Aktivitäten</b>			

<b>Nummer</b> EB_Sanierung_3	<b>Thema</b> <input checked="" type="checkbox"/> Energie & Bau <input type="checkbox"/> Landnutzung & Boden <input type="checkbox"/> Mobilität <input type="checkbox"/> Wirtschaft <input type="checkbox"/> Ressourcenschutz <input type="checkbox"/> Öffentlichkeitsarbeit <input type="checkbox"/> Digitalisierung <input type="checkbox"/> Umweltbildung <input type="checkbox"/> Übergeordnetes
<b>Stellschraube</b>	<b>Sanierungs-Offensive (25 % Heizenergie einsparen)</b>
<b>Maßnahmentitel</b>	<b>Energetischen Sanierungsstandard kommunaler Gebäude festlegen</b>
<b>Ziel</b>	Das Ziel der Maßnahme ist, Vorgaben in Form von Standards und Leitlinien zu schaffen. Zudem sollen die Sanierungsrate am kommunalen Gebäudebestand sowie die Sanierungstiefe gesteigert werden.
<b>Ausgangslage</b>	<p>Der Großteil der Liegenschaften der Hansestadt Lübeck besteht aus Bestandsbauten. Nur sehr wenige wurden mit entsprechend hohen Energiestandards errichtet. Der Anlass für Gebäudesanierungen in der Hansestadt Lübeck ist oftmals eine dringend notwendig, um (verkehrs)sicherheitseinschränkende Mängel zu beheben, geänderte Nutzer:innenwünsche oder Sanierungsbedarfe bei haustechnischen Anlagen zu berücksichtigen. Häufig erfolgt in diesem Zusammenhang auch eine weitergehende energetische Sanierung.</p> <p>Die derzeitige Sanierungsrate des kommunalen Gebäudebestandes wird in der Hansestadt Lübeck auf etwa 1 Prozent pro Jahr geschätzt. An vielen Gebäuden ist auf absehbare Zeit keine Grundsanierung vorgesehen. Hier ist es hinsichtlich des vorgezeichneten Minderungspfades zusätzlich notwendig, energetisch wirksame Baumaßnahmen zu identifizieren und durchzuführen, um die THG-Emissionen nachhaltig und zielgerichtet zu reduzieren.</p>
<b>Strategie</b>	<p>Eine ganzheitliche energetische Betrachtung (Hochbau + Haustechnik + Energieversorgung) ist jedoch nicht in jedem Projekt durch entsprechende Vorgaben sichergestellt. Hier sollen neu zu entwickelnde, innerstädtische Planungsstandards und Leitlinien dazu beitragen, die Energieverbräuche und THG-Emissionen deutlich zu reduzieren.</p> <p>Mit dieser Maßnahme sollen energetische Vorgaben für anstehende Sanierungen im Gebäudebestand erarbeitet werden. Neben technischen Leitlinien sind auch Grundlagen für eine möglichst standardisierte Abfrage zu entwickeln: Sie betreffen Ausführungsvarianten für den Bestand mit und ohne Denkmalschutzanforderungen. Diese sollen als Entscheidungsgrundlage für eine zielorientierte Projektausführung dienen und dabei noch zu definierende Wirtschaftlichkeits- und Nachhaltigkeitskriterien berücksichtigen.</p> <p>Die Maßnahmen beinhalten unter anderem folgende Teilmaßnahmen:</p> <ul style="list-style-type: none"> <li>- Verbessern der Datentransparenz hinsichtlich Sanierungsstand/Sanierungsbedarf/Sanierungspfad</li> <li>- Initialisieren/Einbinden externer Energie- und Fördermittelberatung zum Projektbeginn (Meilenstein Projektablauf)</li> <li>- Entwickeln eines kommunalen, energetischen Sanierungsstandards             <ul style="list-style-type: none"> <li>o Effizienzstandard (Dämmung/Primärenergiebedarf/...)</li> <li>o Energieversorgungsoptionen/Vorgaben zur Einbindung und Nutzung von erneuerbarer Energien</li> <li>o Standards für eine nutzungs- und bedarfsgerechte technische Gebäudeausrüstung TGA</li> <li>o Einbringen/Bewerten von Nachhaltigkeitskriterien für die einzusetzenden Baumaterialien als Entscheidungsgrundlage (Energie- und Ressourceneffizienz/graue Energie, Recycling)</li> </ul> </li> </ul> <p>Wesentliche Faktoren zur Minderung der Treibhausgase sind die folgenden:</p> <ul style="list-style-type: none"> <li>- Festlegung von energetischen Sanierungsstandards</li> <li>- Berücksichtigung im Planungsprozess</li> <li>- Bewertung von Sanierungsprojekten anhand von Nachhaltigkeitskriterien</li> </ul>

	- Verbesserung der Datentransparenz	
	<u>Stärken</u> vorhandenes Energiemanagement	<u>Chancen</u> Ausbau der erneuerbaren Energien
	<u>Schwächen</u> personeller Aufwand; hohe Kosten bei Sanierung, keine umfassend vorhandene Datenbasis	<u>Risiken</u> Personalmangel; Materialmangel/Verteuerung
<b>Verantwortliche Institutionen/Bereiche</b>	5.651 Gebäudemanagement	
<b>Einzubindende Gruppen</b>	3.390.01 Klimaleitstelle; 5.610.5 Bauaufsicht; Stadtwerke Energie Lübeck	
<b>Zielgruppe</b>	Stadtverwaltung, insbesondere GMHL, Nutzer:innen, Politik	
<b>Beitrag zur Treibhausgasneutralität</b>	Der Strom- und der Wärmesektor machen 72 Prozent der Treibhausgasemissionen aus. Auch wenn der städtische Gebäudebestand nur 2 Prozent der Treibhausgasemissionen Lübecks verursacht, hat die Stadt eine Vorbildfunktion. Sie sollte aufzeigen, wie Lösungen auch für private Haushalte und Unternehmen aussehen können. Energetische Sanierungen bieten ein hohes THG-Einsparpotential durch das Einsparen von Endenergie und der Möglichkeit zur Nutzung erneuerbarer Energien.	
<b>Erfolgsindikatoren</b>	<ol style="list-style-type: none"> <li>1. Benennen eines zuständigen GMHL-Mitarbeitenden inklusive eines ausreichenden Zeit- und Finanzbudgets</li> <li>2. Angebote einholen und Auftrag an geeignete Dienstleister:innen vergeben</li> <li>3. erste Version abstimmen (mit allen beteiligten Akteur:innen)</li> <li>4. Endfassung in den politischen Gremien vorlegen und Beschlussfassung</li> <li>5. Benennen und einrichten einer prüfenden Instanz (zur Informationsbereitstellung und Evaluierung).</li> </ol>	
<b>Zusätzlicher Nutzen</b>	Wertsteigerung des Bauwerks; höhere Aufenthaltsqualität; transparente Darstellung des Gebäudezustands und notwendiger Maßnahmen; Haushaltsplanung optimieren; Energiekosten verringern	
<b>Hinweise &amp; Sonstiges</b>	In Kombination mit auskömmlichen (mineralischen), recycelten und nachwachsenden Rohstoffen ist eine Reduktion der grauen Emissionen und des Ressourcenverbrauchs möglich.	

## Zugehörige Aktivitäten

Prioritäre Aktivitäten			
<b>Nr.:</b> <i>EB_San_16</i> <b>Nr. aus 2021</b>	<b>Sanierungsstandard für kommunale Gebäude erarbeiten</b>		
<b>eea-Zuordnung</b>	Kommunale Gebäude und Anlagen		
<b>Bewertung</b>	Klimaschutzbeitrag: hoch Beeinflussbarkeit: direkt	Wirkungstiefe: mittel Datenverfügbarkeit: gut	
<b>Instrument</b>	Standards schaffen	Fordern/Konkretisieren	
<b>Beschreibung</b>	<p>Die Bürgerschaft beauftragt das Gebäudemanagement, einen energetischen Standard für die nachhaltige Planung und Umsetzung von Sanierungsprojekten zu erarbeiten. Der energetische Standard beinhaltet:</p> <ul style="list-style-type: none"> <li>- Leitlinie für Effizienzstandard (Wärmeverlust, Primärenergiebedarf ...)</li> <li>- Leitlinie für nachhaltige und effiziente Energieversorgungskonzepte/Vorgabe von Kriterien für die mögliche Nutzung erneuerbarer Energien und rationelle Energienutzung</li> <li>- Leitlinie für eine nutzungs- und bedarfsgerechte technische Gebäudeausrüstung</li> <li>- Prozessentwicklung und Grundlagenerarbeitung zum methodischen Bewerten von Nachhaltigkeitskriterien im Projektablauf, mit Themenbehandlung wie: <ul style="list-style-type: none"> <li>o Kreislaufwirtschaft</li> <li>o graue Energie</li> <li>o regionale Wertschöpfung</li> </ul> </li> </ul> <p>Die energetischen Standards sollen teamübergreifend innerhalb des GMHL erarbeitet werden, unterstützt von externen Berater:innen, die auch die weitere Umsetzung begleiten. Um alle relevanten Themenfelder für die zu entwickelnden Standards abzudecken, werden diese in einem GMHL-internen Workshop gesammelt, eventuell unter Einbezug externer Expert:innen. Auf Basis des Workshops und der oben bereits genannten Vorschläge wird ein Anforderungskatalog erstellt, in dem die Themenfelder und erste Zielvorstellungen festgelegt werden.</p>		
<b>Verantwortliche/r</b>	5.651 Gebäudemanagement		
<b>Meilensteine</b>	Arbeitsgruppe einberufen; externe Dienstleistungen ausgeschrieben und beauftragt; Anforderungskatalog erstellt; Standard fertiggestellt; Standard beschlossen		
<b>Finanzierungsansatz</b>	Personalstellen: 0,5	Sachkosten: ca. 30.000 Euro	Fördermittel: keine
<b>Verknüpfte Aktivitäten</b>	EB_San_16/ 17/ 18		



<b>Nr.:</b> EB_San_17	<b>Freie Personalkapazitäten für die teamübergreifende Entwicklung des Standards in Projektform schaffen</b>		
<b>Nr. aus 2021</b>			
<b>eea-Zuordnung</b>	Kommunale Gebäude und Anlagen		
<b>Bewertung</b>	Klimaschutzbeitrag: niedrig Beeinflussbarkeit: direkt	Wirkungstiefe: mittel Datenverfügbarkeit: mittel	
<b>Instrument</b>	Personalressource schaffen	Fördern	
<b>Beschreibung</b>	<p>Die Bürgerschaft beauftragt das GMHL, eine teamübergreifende Arbeitsgruppe zu bilden – sie soll den Sanierungsstandard erarbeiten. Außerdem muss eine halbe Stelle für das Gebäudemanagement bereitgestellt werden.</p> <p>Das Entwickeln von Leitlinien wird Mitarbeiter:innen übertragen, die teamübergreifend und/oder unterstützt von externen Berater:innen arbeiten – das Format wird als Projekt zugeordnet.</p> <p>Um den Sanierungsstandard gemeinsam zu entwickeln und zu koordinieren und die Umsetzung erfolgreich zu begleiten, wird eine zusätzliche halbe Stelle innerhalb des GMHL geschaffen oder bereitgestellt. Diese wird aus Eigenmitteln des GMHL finanziert.</p>		
<b>Verantwortliche/r</b>	5.651 Gebäudemanagement		
<b>Meilensteine</b>	Stellenplan angepasst; Stelle geschaffen; Stelle besetzt; Mitarbeitende eingearbeitet		
<b>Finanzierungsansatz</b>	Personalstellen: 0,5	Sachkosten: keine	Fördermittel: keine
<b>Verknüpfte Aktivitäten</b>	EB_NB_11, EB_San_15		

#### Begonnene Aktivitäten

<b>Nr.:</b> EB_San_18	<b>Externe Energieberatung zum Planungsbeginn von Sanierungsprojekten einbinden</b>		
<b>Nr. aus 2021</b>			
<b>eea-Zuordnung</b>	Kommunale Gebäude und Anlagen		
<b>Bewertung</b>	Klimaschutzbeitrag: mittel Beeinflussbarkeit: indirekt	Wirkungstiefe: mittel Datenverfügbarkeit: gut	
<b>Instrument</b>	Standards schaffen	Fordern/Konkretisieren	
<b>Beschreibung</b>	<p>Die Bürgerschaft beauftragt das GMHL, bei jedem geplanten Grundsaniierungsvorhaben eine Energieberatung zum Planungsbeginn einzubinden. Hierfür ist ein Auftragsstandard für Energieberatungsleistungen zu entwickeln: beispielsweise für eine projektbegleitende Effizienzberatung, die Entwicklung eines Energiekonzeptes mit Variantenbetrachtungen oder für die Erstellung von energetischen Sanierungsfahrplänen.</p>		
<b>Verantwortliche/r</b>	5.651 Gebäudemanagement		
<b>Meilensteine</b>	Auftragsstandard entwickelt; erste Energieberatung beauftragt; als Standard etabliert		
<b>Finanzierungsansatz</b>	Personalstellen: keine	Sachkosten: ca. 15.000 – 20.000 Euro pro Projekt	Fördermittel: teilweise möglich (80 %)
<b>Verknüpfte Aktivitäten</b>			

<b>Nr.:</b> <i>EB_San_19</i>	<b>GMHL-Gebäudedatenbasis verbessern – Sanierungsfahrpläne aufstellen</b>		
<b>Nr. aus 2021:</b> <i>4.1</i>			
<b>eea-Zuordnung</b>	Kommunale Gebäude und Anlagen		
<b>Bewertung</b>	Klimaschutzbeitrag: mittel	Wirkungstiefe: niedrig	
	Beeinflussbarkeit: direkt	Datenverfügbarkeit: gut	
<b>Instrument</b>	Datengrundlage schaffen	Flankieren	
<b>Beschreibung</b>	<p>Diese Aktivität unterteilt sich in folgende Schritte:</p> <ul style="list-style-type: none"> <li>- Datenbasis beim GMHL kontinuierlich verbessern und erweitern. Diese dient als Grundlage für die zu erstellenden energetischen Sanierungsfahrpläne für das städtische Gebäudeportfolio und um eine Priorisierung vornehmen zu können;</li> <li>- Datentransparenz herstellen hinsichtlich Sanierungsstand bzw. Modernisierungsgrad, Sanierungsbedarf und Status des Sanierungspfades;</li> <li>- fortlaufende Potentialermittlung;</li> <li>- Ausschreibung und Vergabe von geförderten energetischen Sanierungsfahrplänen (bedarfsgerechte, projektorientierte Beauftragung über Team 11.1 Gebäudebewertung und Team 12/13 Projektleiter)</li> </ul>		
<b>Verantwortliche/r</b>	5.651 Gebäudemanagement		
<b>Meilensteine</b>	Erste 10 Sanierungsfahrpläne ausgeschrieben		
<b>Finanzierungsansatz</b>	Personalstellen: keine	Sachkosten: zu klären	Fördermittel: teilweise möglich (80 %)
<b>Verknüpfte Aktivitäten</b>			

Nummer	Thema		
EB_Neubau_1	<input checked="" type="checkbox"/> Energie & Bau <input type="checkbox"/> Landnutzung & Boden <input type="checkbox"/> Mobilität	<input type="checkbox"/> Wirtschaft <input type="checkbox"/> Ressourcenschutz <input type="checkbox"/> Öffentlichkeitsarbeit	<input type="checkbox"/> Digitalisierung <input type="checkbox"/> Umweltbildung <input type="checkbox"/> Übergeordnetes
<b>Stellschraube</b>	<b>Neubau nachhaltig errichten und treibhausgasneutral betreiben</b>		
<b>Maßnahmentitel</b>	<b>Klimaschutz in das Bebauungsplanverfahren einbinden</b>		
<b>Ziel</b>	Ziel dieser Maßnahme ist, die Treibhausgasemissionen für den Bau und Betrieb von Neubaugebieten drastisch zu reduzieren.		
<b>Ausgangslage</b>	Es existiert weiterer Bedarf an zusätzlichen Wohn- und Gewerbeflächen, dem mittels neuer Bebauungspläne und städtebaulicher Projekte – vorzugsweise im Innenbereich – begegnet werden kann.		
<b>Strategie</b>	<p>Es soll ein Bebauungsplan als Satzung beschlossen werden: In ihm können und sollen über festgesetzte verbindliche Regelungen klimarelevante Zielsetzungen gesichert werden, beispielsweise in einem entsprechenden Energiekonzept. Ein wesentliches Instrument zur Sicherung klimarelevanter Zielsetzungen ist darüber hinaus die Möglichkeit, einen städtebaulichen Vertrag gemäß §11 BauGB abzuschließen.</p> <p>Die durch einen Bebauungsplan und/oder städtebaulichen Vertrag ermöglichten Handlungsspielräume sind weit gefächert und betreffen z. B. Regelungsinhalte über Materialwahl, Energieversorgung, Mobilitätsverhalten sowie den Energiebedarf von Gebäuden.</p>		
	<u>Stärken</u> bereits implementierte Energiekonzepte; Vorzeigeprojekt Lauerhofer Feld	<u>Chancen</u> Kombination mit Klimaanpassungsmaßnahmen möglich; Kombination mit nachhaltiger Mobilität	
	<u>Schwächen</u> hoher Druck auf dem Wohnungsmarkt; Gewerbeflächenbedarf	<u>Risiken</u> Materialknappheit; Baukostenentwicklung	
<b>Verantwortliche Institutionen/Bereiche</b>	3.390.01 Klimaleitstelle; 5.610.4 Bebauungsplanung/Städtebauliche Projekte;		
<b>Einzubindende Gruppen</b>	2.280 Wirtschaft und Liegenschaften; 3.390.2 Untere Naturschutzbehörde; 3.390.3 Untere Wasserschutzbehörde; 3.390.3 Untere Bodenschutzbehörde; 5.610.5 Bauaufsicht		
<b>Zielgruppe</b>	Verwaltung, Investor:innen, Bauherr:innen		
<b>Beitrag zur Treibhausgasneutralität</b>	Der Strom- und Wärmesektor machen 72 Prozent der Treibhausgasemissionen aus. Ziel muss sein, die Emissionen für den Betrieb von Neubauten treibhausgasneutral zu gestalten. Die sogenannten grauen Emissionen machen statistisch bei einem Neubau (KfW 55) etwa 50 Prozent des Energieverbrauchs im Lebenszyklus aus. Sie müssen unter anderem durch eine nachhaltige Materialauswahl reduziert werden. Grundsätzlich gilt, im Sinne des Ziels einer Treibhausgasneutralität, möglichst im Bestand zu agieren und hier Sanierungen einem Abriss vorzuziehen.		
<b>Erfolgsindikatoren</b>	Zuwachs an Solardächern; Energiekonzepte umsetzen; Verwenden nachhaltiger Materialien		
<b>Zusätzlicher Nutzen</b>	Unabhängigkeit vom schwankenden Gasmarkt für Wärmeversorgung; Verbesserung der Baubiologie; Bewusstseinsbildung		
<b>Hinweise &amp; Sonstiges</b>			

## Zugehörige Aktivitäten

Prioritäre Aktivitäten			
<b>Nr.: EB_NB_1 Nr. aus 2021</b>		<b>Solarpflicht für Wohngebäude in zukünftigen Baugebieten festsetzen</b>	
<b>eea-Zuordnung</b>	Stadtentwicklung		
<b>Bewertung</b>	Klimaschutzbeitrag: mittel Beeinflussbarkeit: direkt	Wirkungstiefe: niedrig Datenverfügbarkeit: mittel	
<b>Instrument</b>	Standard festlegen      Fordern/Konkretisieren		
<b>Beschreibung</b>	<p>Die Lübecker Bürgerschaft beschließt eine Solarpflicht für Wohngebäude in zukünftigen Baugebieten.</p> <p>Im Einfamilienhaussegment (das betrifft freistehendes Einfamilienhaus, Doppelhaus, Reihenhäuser) ist mit Solaranlagen mindestens der Eigenbedarf an Strom zu decken. Ergänzend bzw. in Kombination dazu können Solarthermie-Module für die Wärmeabgewinnung installiert werden.</p> <p>Im Geschosswohnungsbau sind die für Solaranlagen geeigneten Dachflächen vollständig mit Solaranlagen zu versehen. Im Einzelfall kann von einer vollständigen Belegung der Dachflächen abgesehen werden, wenn nachgewiesen werden kann, dass der Eigenbedarf an Strom gedeckt wird. Auch hier können ergänzend oder in Kombination dazu Solarthermie-Module für die Wärmeabgewinnung installiert werden.</p> <p>Die Solarpflicht wird in das Anforderungsprofil für die zu erarbeitenden Energiekonzepte und städtebaulichen Verträge übernommen.</p>		
<b>Verantwortliche/r</b>	5.610.4 Bebauungsplanung/Städtebauliche Projekte		
<b>Meilensteine</b>	Verpflichtung beschlossen; in städtebaulichen Verträgen verankert		
<b>Finanzierungsansatz</b>	Personalstellen: keine	Sachkosten: keine	Fördermittel: keine
<b>Verknüpfte Aktivitäten</b>	EB_NB_3		
<b>Nr.: EB_NB_2 Nr. aus 2021</b>		<b>Material-Standard erarbeiten</b>	
<b>eea-Zuordnung</b>	Stadtentwicklung		
<b>Bewertung</b>	Klimaschutzbeitrag: mittel Beeinflussbarkeit: direkt	Wirkungstiefe: niedrig Datenverfügbarkeit: mittel	
<b>Instrument</b>	Standard entwickeln      Fordern/Konkretisieren		
<b>Beschreibung</b>	<p>Die Lübecker Bürgerschaft beauftragt Stadtplanung und Bauordnung mit der Entwicklung eines Materialstandards für Neubauten sowie für private und öffentliche Erschließungsanlagen.</p> <p>Im Neubau von Gebäuden sowie Erschließungsanlagen entstehen sogenannte graue Emissionen, unter anderem durch den Einsatz von Materialien, die energieintensiv hergestellt werden. Um die Verwendung dieser Materialien zu vermeiden, wird eine Ausschlussliste für energieintensive Baumaterialien entwickelt. Ergänzend dazu wird ein Katalog mit Materialbeschreibungen für positiv bewertete Materialien erstellt. Die Ausarbeitungen erfolgen durch ein externes Büro.</p>		
<b>Verantwortliche/r</b>	5.610.4 Bebauungsplanung/Städtebauliche Projekte		
<b>Meilensteine</b>	Auftrag eines Büros ausgeschrieben und vergeben; Standard erarbeitet; Standard beschlossen		
<b>Finanzierungsansatz</b>	Personalstellen: keine	Sachkosten: 5.000 Euro	Fördermittel: keine
<b>Verknüpfte Aktivitäten</b>	EB_NB_3		

Begonnene Aktivitäten			
<b>Nr.: EB_NB_3</b>		<b>Projektarbeitsgruppe klimafreundliches Bauen einrichten</b>	
<b>Nr. aus 2021</b>			
<b>eea-Zuordnung</b>	Interne Organisation		
<b>Bewertung</b>	Klimaschutzbeitrag: mittel	Wirkungstiefe: mittel	
	Beeinflussbarkeit: direkt	Datenverfügbarkeit: gut	
<b>Instrument</b>	Intern zusammenarbeiten	Aktivieren	
<b>Beschreibung</b>	Die Projektarbeitsgruppe, bestehend aus Stadtplanung und Bauordnung sowie Klimaleitstelle, kommt zusammen, um Maßnahmenkataloge und Satzungen in ein ganzheitliches Konzept einzuarbeiten. Die Projektarbeitsgruppe arbeitet Standards und Konzepte aus.		
<b>Verantwortliche/r</b>	3.390.01 Klimaleitstelle; 5.610.4 Bebauungsplanung/Städtebauliche Projekte		
<b>Meilensteine</b>	Standards formuliert; Satzung aufgestellt; Konzept vorgelegt		
<b>Finanzierungsansatz</b>	Personalstellen: keine	Sachkosten: zu klären	Fördermittel: zu klären
<b>Verknüpfte Aktivitäten</b>	EB_NB_2		
<b>Nr.: EB_NB_4</b>		<b>Energiekonzepte im Rahmen von Bebauungsplanverfahren erstellen</b>	
<b>Nr. aus 2021: 2.3</b>			
<b>eea-Zuordnung</b>	Stadtentwicklung		
<b>Bewertung</b>	Klimaschutzbeitrag: mittel	Wirkungstiefe: mittel	
	Beeinflussbarkeit: direkt	Datenverfügbarkeit: gut	
<b>Instrument</b>	Standard erstellen	Fordern/Konkretisieren	
<b>Beschreibung</b>	Energiekonzepte mit strengen Anforderungen an den Klimaschutz – insbesondere durch eine umweltbewusste Wärmeversorgung – ermöglichen die Annäherung an nahezu klimaneutrale Gebäude in Neubaugebieten. Deshalb werden Energiekonzepte zum Standard im Bebauungsplanverfahren. In begründeten Einzelfällen kann von der Erstellung eines Energiekonzeptes abgesehen werden: Wenn es effizienter oder zielführender ist, direkt hohe Mindeststandards an die Gebäude und Energieversorgung festzusetzen bzw. über städtebaulichen Vertrag zu sichern.		
<b>Verantwortliche/r</b>	3.390.01 Klimaleitstelle; 5.610.4 Bebauungsplanung/Städtebauliche Projekte		
<b>Meilensteine</b>	Noch zu klären		
<b>Finanzierungsansatz</b>	Personalstellen: zu klären	Sachkosten: keine	Fördermittel: keine
<b>Verknüpfte Aktivitäten</b>	EB_NB_2		
<b>Nr.: EB_NB_5</b>		<b>Klimaschutz-Anforderungen als Lübeck-Standard für städtebauliche Verträge/Kaufverträge entwickeln</b>	
<b>Nr. aus 2021: 2.5</b>			
<b>eea-Zuordnung</b>	Stadtentwicklung		
<b>Bewertung</b>	Klimaschutzbeitrag: mittel	Klimaschutzbeitrag: mittel	
	Beeinflussbarkeit: direkt	Beeinflussbarkeit: direkt	
<b>Instrument</b>	Standard entwickeln	Standard	
<b>Beschreibung</b>	In Verträgen zu Bebauungsplanverfahren werden Anforderungen für klimaschutzorientiertes Bauen formuliert. Bei der Veräußerung von städtischen Grundstücken sind die Kaufverträge so auszuformulieren, dass Erwerber:innen zu einer weitgehend klimaneutrale Bebauung verpflichtet sind.		
<b>Verantwortliche/r</b>	3.390.01 Klimaleitstelle; 5.610.4 Bebauungsplanung/Städtebauliche Projekte		
<b>Meilensteine</b>	Noch zu klären		
<b>Finanzierungsansatz</b>	Personalstellen: keine	Sachkosten: keine	Fördermittel: keine
<b>Verknüpfte Aktivitäten</b>	EB_NB_2		

## Mittelfristige Aktivitäten (2024-2030)

Nummer EB_Nebau_2	Thema		
	<input checked="" type="checkbox"/> Energie & Bau	<input type="checkbox"/> Wirtschaft	<input type="checkbox"/> Digitalisierung
	<input type="checkbox"/> Landnutzung & Boden	<input type="checkbox"/> Ressourcenschutz	<input type="checkbox"/> Umweltbildung
	<input type="checkbox"/> Mobilität	<input type="checkbox"/> Öffentlichkeitsarbeit	<input type="checkbox"/> Übergeordnetes
<b>Stellschraube</b> <b>Neubau nachhaltig errichten und treibhausgasneutral betreiben</b>			
<b>Maßnahmentitel</b>	<b>Flächenverbrauch reduzieren</b>		
<b>Ziel</b>	Ziel der Maßnahme ist, den (zusätzlichen) Flächenverbrauch für Neubaugebiete im Außenbereich auf ein Minimum zu reduzieren, besser noch darauf zu verzichten und stattdessen die doppelte Innenentwicklung zu voranzutreiben.		
<b>Ausgangslage</b>	Bedarf an Wohn- und Gewerbeflächen, womit ein Nutzungsdruck auf Flächen im Außenbereich einhergeht.		
<b>Strategie</b>	Die doppelte Innenentwicklung ist zu forcieren. Hierzu ist ein Flächenmanagement einzuführen.		
	<u>Stärken</u> Landesprojekt Flächenmanagement	<u>Chancen</u> Kombination mit Klimaanpassungsmaßnahmen möglich; Kombination mit nachhaltiger Mobilität	
	<u>Schwächen</u> hoher Druck auf dem Wohnungsmarkt; Gewerbeflächenbedarf	<u>Risiken</u> kein gesellschaftlicher Wandel bezüglich Größe der Wohnfläche	
<b>Verantwortliche Institutionen/Bereiche</b>	5.610.2 Stadtentwicklung; 5.610.4 Bebauungsplanung/Städtebauliche Projekte		
<b>Einzubindende Gruppen</b>	3.390.01 Klimaleitstelle; Technische Hochschule Lübeck		
<b>Zielgruppe</b>	Verwaltung/Politik		
<b>Beitrag zur Treibhausgasneutralität</b>	Mit dem Verzicht bzw. einer auf ein Minimum reduzierten Flächenentwicklung im Außenbereich kann ein Beitrag zur Treibhausgasneutralität geleistet werden. Mit einer doppelten Innenentwicklung wird beispielsweise eine weitere Flächenversiegelung vermindert und der zusätzliche Bau von Erschließungsstraßen vermieden sowie Fahrwege verkürzt.		
<b>Erfolgsindikatoren</b>	Erstellen eines Nachverdichtungs- bzw. Innenentwicklungskonzepts; Maßnahmen umsetzen zur doppelten Innenentwicklung		
<b>Zusätzlicher Nutzen</b>	Unversiegelte Flächen positiv für Umweltschutz und Klimaanpassung (z. B. Sicherung der Artenvielfalt, Biotopverbunde, Frischluftschneisen, neu entstehende Frischluftgebiete)		
<b>Hinweise &amp; Sonstiges</b>			

## Zugehörige Aktivitäten

Prioritäre Aktivitäten			
<b>Nr.: EB_NB_6 Nr. aus 2021</b>		<b>Grundsatzbeschluss flächensparendes Bauen umsetzen</b>	
<b>eea-Zuordnung</b>	Stadtentwicklung		
<b>Bewertung</b>	Klimaschutzbeitrag: mittel Beeinflussbarkeit: direkt	Wirkungstiefe: mittel Datenverfügbarkeit: gut	
<b>Instrument</b>	Grundsatz beschließen      Fordern/Konkretisieren		
<b>Beschreibung</b>	<p>Die Lübecker Bürgerschaft beschließt „Flächensparendes Bauen“ als Grundsatz für die städtebauliche Entwicklung Lübecks.</p> <p>Ziel ist es, eine effektive Ausnutzung von Baugrundstücken zu befördern. Dabei soll insbesondere eine ökologisch und sozial angemessene Nachverdichtung bereits bebauter Grundstücke unterstützt werden, um die Inanspruchnahme neuer Grün- und Freiflächen für eine bauliche Nutzung und neue Versiegelungen zu minimieren.</p> <p>Eine Mehrfachnutzung und höhere bauliche Ausnutzung von Grundstücken soll dort befördert werden, wo dies der Verbesserung des städtebaulichen Gefüges dient, stadtklimatisch und sozial verträglich ist und keine Nutzungskonflikte zu erwarten sind.</p> <p>In geeigneten Fällen soll eine städtebaulich adäquate Grundstücksnutzung und ökologisch und sozial angemessene Nachverdichtung über verbindliche Bauleitplanung herbeigeführt werden.</p>		
<b>Verantwortliche/r</b>	5.610.2 Stadtentwicklung 5.610.4 Bebauungsplanung / Städtebauliche Projekte		
<b>Meilensteine</b>	Flächenmanager:in eingestellt; Nachverdichtungskonzept erstellt; erstes Beispielprojekt fertiggestellt		
<b>Finanzierungsansatz</b>	Personalstellen: vorhanden	Sachkosten: keine	Fördermittel: keine
<b>Verknüpfte Aktivitäten</b>	EB_NB_7		
<b>Nr.: EB_NB_7 Nr. aus 2021</b>		<b>Nachverdichtungskonzept (Kataster) erstellen</b>	
<b>eea-Zuordnung</b>	Stadtentwicklung		
<b>Bewertung</b>	Klimaschutzbeitrag: mittel Beeinflussbarkeit: direkt	Wirkungstiefe: mittel Datenverfügbarkeit: mittel	
<b>Instrument</b>	Kataster erstellen      Fordern/Konkretisieren		
<b>Beschreibung</b>	<p>Das Nachverdichtungskonzept soll für das Stadtgebiet aufzeigen, in welchen Bereichen Potentiale zur Nachverdichtung bestehen, z.B. durch eine Zweite-Reihe-Bebauung, Blockinnenverdichtung, flächenhafte Erweiterung von Baukörpern, Aufstockung bestehender Gebäude, Schließung bestehender Baulücken und die Nutzung bisher untergenutzter bzw. brachliegender Flächen.</p> <p>Das Konzept dient als Nachweis der noch vorhandenen Innenentwicklungspotenziale ggü. der Politik und Landesplanung und wird rechnerisch bei der Wohnbauflächenbilanzierung zum FNP berücksichtigt. Entsprechend der Vorgaben des Landesentwicklungsplans (LEP) werden u. a. alle ungenutzten Wohnbaugrundstücke nach § 30, 33, 34 BauGB sowie Reserveflächen des FNP erfasst. Die Flächen werden hinsichtlich ihrer Realisierungspriorität kategorisiert.</p>		
<b>Verantwortliche/r</b>	5.610.2 Stadtentwicklung 5.610.4 Bebauungsplanung / Städtebauliche Projekte		
<b>Meilensteine</b>	Flächenmanager:in eingestellt; Kataster erstellt		
<b>Finanzierungsansatz</b>	Personalstellen: vorhanden	Sachkosten: keine	Fördermittel: keine
<b>Verknüpfte Aktivitäten</b>	EB_NB_8		

<b>Begonnene Aktivitäten</b>
------------------------------

<b>Nr.: EB_NB_8</b>		<b>Eine Stelle für Flächenmanagement schaffen</b>	
<b>Nr. aus 2021</b>			
<b>eea-Zuordnung</b>	Stadtentwicklung		
<b>Bewertung</b>	Klimaschutzbeitrag: mittel	Wirkungstiefe: mittel	
	Beeinflussbarkeit: direkt	Datenverfügbarkeit: gut	
<b>Instrument</b>	Kataster aufbauen	Fordern/Konkretisieren	
<b>Beschreibung</b>	<p>Für den Aufbau des Flächenmanagement-Katasters wird eine Stelle geschaffen. Hierfür wird auf die Konnexitätszahlung des Landes zurückgegriffen.</p> <p>Die Stadtplanung schreibt auf Grundlage der Förderrichtlinie „Netzwerk Flächenmanagement“ des Landes die Personalstelle eines kommunalen Flächenmanagers für die Hansestadt Lübeck aus. Aufgabenbereiche des Flächenmanagers sind z.B. die Ermittlung und gezielte Aktivierung weiterer Innenentwicklungspotenziale, die Erarbeitung eines Nachverdichtungskatasters und/oder Innenentwicklungskonzepten sowie die Entwicklung von Strategien zur Umsetzung. Darüber hinaus soll der Flächenmanager als Ansprechpartner innerhalb der Verwaltung sowie für Grundstückseigentümer, Initiativen und Unternehmen fungieren. Das Land S-H fordert zudem eine Zusammenarbeit mit den Flächenmanagern anderer Kreise im Land zum Aufbau eines landesweiten Netzwerks Flächenmanagement und eines landesweiten Flächen-Monitorings.</p>		
<b>Verantwortliche/r</b>	5.610.2 Stadtentwicklung		
<b>Meilensteine</b>	Flächenmanager:in eingestellt; Kataster erstellt		
<b>Finanzierungsansatz</b>	Personalstellen: 1	Sachkosten: keine	Fördermittel: vorhanden
<b>Verknüpfte Aktivitäten</b>	EB_NB_7		

<b>Mittelfristige Aktivitäten (2024-2030)</b>
---

<b>Nr.: EB_NB_9</b>		<b>Kooperation zu flächensparendem Bauen mit TH aufsetzen</b>	
<b>Nr. aus 2021</b>			
<b>eea-Zuordnung</b>	Stadtentwicklung		
<b>Bewertung</b>	Klimaschutzbeitrag: niedrig	Wirkungstiefe: mittel	
	Beeinflussbarkeit: indirekt	Datenverfügbarkeit: mittel	
<b>Instrument</b>	Kooperieren	Fördern	
<b>Beschreibung</b>	Es wird eine Kooperation zum Thema flächensparendes Bauen mit der TH Lübeck aufgebaut, um Pilotprojekte wissenschaftlich zu begleiten, das Flächenmanagement zu unterstützen und Strategien zu entwickeln.		
<b>Verantwortliche/r</b>	5.610.2 Stadtentwicklung 5.610.4 Bebauungsplanung / Städtebauliche Projekte		
<b>Meilensteine</b>	Noch zu klären		
<b>Finanzierungsansatz</b>	Personalstellen: zu klären	Sachkosten: zu klären	Fördermittel: zu klären
<b>Verknüpfte Aktivitäten</b>			



<b>Nr.:</b> <i>EB_NB_10</i>	<b>Kampagne und Plattform Wohnungstausch starten</b>		
<b>Nr. aus 2021</b>			
<b>eea-Zuordnung</b>	Stadtentwicklung		
<b>Bewertung</b>	Klimaschutzbeitrag: mittel	Wirkungstiefe: hoch	
	Beeinflussbarkeit: indirekt	Datenverfügbarkeit: mittel	
<b>Instrument</b>	Kampagne starten	Fördern	
<b>Beschreibung</b>	<p>Die Klimaleitstelle erstellt und betreibt eine Wohnungstauschplattform und bewirbt den Wohnungstausch mithilfe einer Kampagne.</p> <p>Häufig bewohnten Menschen nach dem Auszug der Kinder große Wohnungen und Häuser, die den eigenen Bedarf an Wohnraum übersteigen. Hohe Nebenkosten (besonders für das Heizen) können dabei belasten. Gleichzeitig haben junge Familien den Bedarf an größerem Wohnraum. Damit dieser Bedarf nicht nur über den Neubau gedeckt wird, ist das Ziel der Wohnungstauschbörse, diese Gruppen zusammenzubringen.</p> <p>Die Energie- und Klimaagentur begleitet das Einrichten der Wohnungstauschbörse mithilfe einer Kampagne und zahlt einen Tauschbonus bei erfolgreicher Vermittlung. Die Freiburger Wohnungstauschbörse dient als Modellprojekt mit Vorbildcharakter.</p>		
<b>Verantwortliche/r</b>	3.390.01 Klimaleitstelle, ggf. Regionale Energie- und Klimaagentur		
<b>Meilensteine</b>	Noch zu klären		
<b>Finanzierungsansatz</b>	Personalstellen: keine	Sachkosten: zu klären	Fördermittel: zu klären
<b>Verknüpfte Aktivitäten</b>	Ü_KoKli		

Nummer		Thema		
EB_Neubau_3		<input checked="" type="checkbox"/> Energie & Bau	<input type="checkbox"/> Wirtschaft	<input type="checkbox"/> Digitalisierung
		<input type="checkbox"/> Landnutzung & Boden	<input type="checkbox"/> Ressourcenschutz	<input type="checkbox"/> Umweltbildung
		<input type="checkbox"/> Mobilität	<input type="checkbox"/> Öffentlichkeitsarbeit	<input type="checkbox"/> Übergeordnetes
<b>Stellschraube</b>		<b>Neubau nachhaltig errichten und treibhausgasneutral betreiben</b>		
<b>Maßnahmentitel</b>	<b>Energetischen Standard Neubau für kommunale Gebäude (inkl. Anbauten an Bestand) definieren</b>			
<b>Ziel</b>	Die Stadt setzt sich in Bezug auf Klimaschutz und Nachhaltigkeit das Ziel, besser als der gesetzliche Standard zu bauen. Hierfür soll ein „Energetischer Standard Neubau“ erarbeitet werden, der den gesetzlichen Standard zur Basis hat und durch weitere Effizianz Anforderungen ergänzt. Ziel ist, einen Leitfaden zu entwickeln, der den Standard für den Neubau als Rahmen vorgibt.			
<b>Ausgangslage</b>	Die Bundesregierung beschließt seit Jahrzehnten kontinuierlich strengere Energiestandards für Neubauten. Dadurch entwickeln sich neue Technologien und Märkte, welche Schritt für Schritt fossile und energieintensive Technologien ersetzen. Auch für die kommenden Jahre wird es neue Energiestandards geben. Ab ca. 2025 soll der Effizienzhaus-40-Standard als gesetzliche Vorgabe gelten. Das bedeutet, dass Neubauten 40 Prozent des Primärenergiebedarfs eines vergleichbaren Referenzgebäudes verbrauchen dürfen. Der Energiebedarf soll dabei zu 65 Prozent aus regenerativen Quellen gedeckt werden. Beide Anforderungen sind bereits ambitionierte Ziele, die durch weitere regionale Anforderungen ergänzt werden. Bisher lag der Fokus auf dem Energieverbrauch bei der Nutzung. Der energetische Standard soll zukünftig einen Beitrag dazu leisten, dass die graue Energie, die im Material selbst gebunden ist bzw. durch dessen Gewinnung verbraucht wurde, mehr berücksichtigt wird. Diese macht teilweise mehr als 50 Prozent des Energiebedarfes über den Lebenszyklus eines herkömmlichen Gebäudes aus und steigt mit energieeffizienten Gebäuden stetig an.			
<b>Strategie</b>	Der Energetische Standard Neubau orientiert sich an einem kurz- bis mittelfristig weiterzuentwickelnden gesetzlichen Energiestandard. Dieser wird um die Reduktion der grauen Energie erweitert und zusätzlich durch regional geeignete Anforderungen ergänzt. Dabei werden Themen wie Kreislaufwirtschaft, Biodiversität, Klimaanpassung, regionale Wertschöpfung und Elektromobilität integriert.			
	Die konkreten Anforderungen sollen über einzelne Parameter einfach zu bestimmen sein und sich an einem Referenzgebäude orientieren. Die Ermittlung der Parameter und anzusetzenden Werte ist Aufgabe dieser Maßnahme. Anzustreben ist es, möglichst vorhandene und allgemein anerkannte Referenzgebäude zu verwenden.			
	Abweichungen von den Vorgaben aus dem Standard sind von den zuständig Planenden und/oder Projektleiter:in der Hansestadt zu begründen und im Zuge der Entwurfsunterlagen eines Bauprojekts vor Projektfreigabe einer prüfenden Instanz vorzustellen. Hierzu soll es ein Arbeitsblatt geben, das eine einfache Prüfung auch für Außenstehende ermöglicht. Wie diese Prüfinstanz gebildet wird, ist ebenfalls Teil dieser Maßnahme, z. B. in GMHL, Bauordnung, Bauausschuss oder einem eigenen Gremium.			
	Bereits erkannte, regionale Anforderungen werden hier benannt und sollen erweitert sowie konkretisiert werden.			
	<u>Stärken</u> Leitfaden für Weitergabe auch an Planungsbeteiligte	<u>Chancen</u> hoher Einfluss auf CO <sub>2</sub> -Bilanz; Stärkung regionaler Wirtschaft		
	<u>Schwächen</u> zusätzliche interne Prozesse behindern Projektablauf; Vergabeverfahren müssen an Nachhaltigkeitskriterien angepasst werden	<u>Risiken</u> komplexere Verfahren; Mehraufwand im Projektablauf		

<b>Verantwortliche Institutionen/Bereiche</b>	5.651 Gebäudemanagement
<b>Einzubindende Gruppen</b>	3.390.01 Klimaleitstelle; 5.610.5 Bauaufsicht; Fachplanende aus den Bereichen Architektur; Technische Gebäudeausrüstung (TGA); Bauökologie und Energieberatung; Stadtwerke Energie Lübeck
<b>Zielgruppe</b>	Stadtverwaltung, insbesondere 5.651 Gebäudemanagement
<b>Beitrag zur Treibhausgasneutralität</b>	Die Maßnahme selbst wird zunächst keine Auswirkung auf die CO <sub>2</sub> -Bilanz haben. Dies folgt erst, nachdem ein Standard erstellt und innerhalb des GMHL umgesetzt ist. Der Gebäudebereich ist mit ca. 30 Prozent maßgeblich für den CO <sub>2</sub> -Ausstoß verantwortlich. Die Neubaurate von öffentlichen Gebäuden ist gering. Umso wichtiger ist deren Vorbildwirkung.
<b>Erfolgsindikatoren</b>	<ol style="list-style-type: none"> <li>1. Benennen eines zuständigen GMHL-Mitarbeitenden, inklusive ausreichendem Zeit- und Finanzbudget</li> <li>2. Angebote einholen und Vergabe an geeignete:n Dienstleister:in</li> <li>3. erste Fassung zur Vorlage für alle beteiligten Akteur:innen</li> <li>4. Endfassung zur Vorlage und Beschlussfassung im Senat Ende 2023</li> <li>5. Benennen bzw. Einrichten der prüfenden Instanz, der Informationsbereitstellung und der Evaluierung</li> <li>6. öffentliche Vorstellung</li> </ol>
<b>Zusätzlicher Nutzen</b>	Jede Baumaßnahme stellt einen Eingriff in unsere natürliche Lebensgrundlage dar. Durch die zusätzlichen Anforderungen wird dieser Eingriff deutlich reduziert und langfristig Alternativen entwickelt. Der Standard und die sich über die Jahre ergebenden Erkenntnisse können von anderen Akteur:innen genutzt werden.
<b>Hinweise &amp; Sonstiges</b>	Alternativ können externe Dienstleistungen durch Zertifizierungsstellen genutzt werden, z.B. des Bewertungssystems Nachhaltiges Bauen (BNB) oder der Deutschen Gesellschaft für Nachhaltiges Bauen (DGNB) sein.

## Zugehörige Aktivitäten

Prioritäre Aktivitäten			
<b>Nr.:</b> EB_NB_11	<b>Lübecker Neubaustandard entwickeln</b>		
<b>Nr. aus 2021</b>			
<b>eea-Zuordnung</b>	Kommunale Gebäude und Anlagen		
<b>Bewertung</b>	Klimaschutzbeitrag: mittel	Wirkungstiefe: mittel	
	Beeinflussbarkeit: direkt	Datenverfügbarkeit: gut	
<b>Instrument</b>	Standard	Fordern/Konkretisieren	
<b>Beschreibung</b>	<p>Die Lübecker Bürgerschaft beauftragt das Gebäudemanagement, einen Neubaustandard für alle kommunalen Neubauten zu erstellen.</p> <p>Dieser Standard besteht aus mehreren Bausteinen und deckt eine Vielzahl verschiedener Themenfelder ab. Zu den Themenfeldern gehören u.a.:</p> <ul style="list-style-type: none"> <li>- Effizienzhausstandard (Dämmung zur Senkung des Primärenergiebedarfs)</li> <li>- Kreislaufwirtschaft</li> <li>- Biodiversität</li> <li>- Klimaanpassung</li> <li>- regionale Wertschöpfung</li> <li>- Elektromobilität</li> <li>- Nutzung regenerativer Energien</li> <li>- Reduzierung grauer Energie</li> <li>- Datentransfer und Kommunikation</li> </ul> <p>Um alle relevanten Themenfelder abzudecken, werden diese in einem GMHL-internen Workshop, eventuell unter Einbezug externer Expert:innen, gesammelt. Diese bereitet das GMHL im Nachgang zu einem ersten Entwurf als Anforderungskatalog auf. In ihm sind die Themenfelder und erste Zielvorstellungen festgelegt.</p>		
<b>Verantwortliche/r</b>	5.651 Gebäudemanagement		
<b>Meilensteine</b>	Workshop durchgeführt; Ausschreibung vorbereitet; Anforderungskatalog entworfen		
<b>Finanzierungsansatz</b>	Personalstellen: keine	Sachkosten: 2.000 Euro	Fördermittel: keine
<b>Verknüpfte Aktivitäten</b>	EB_NB_12		

<b>Nr.:</b> EB_NB_12	<b>Personalkapazitäten für die Entwicklung des Lübecker Neubaustandards schaffen</b>		
<b>Nr. aus 2021</b>			
<b>eea-Zuordnung</b>	Kommunale Gebäude und Anlagen		
<b>Bewertung</b>	Klimaschutzbeitrag: mittel Beeinflussbarkeit: direkt	Wirkungstiefe: mittel Datenverfügbarkeit: gut	
<b>Instrument</b>	Kapazitäten schaffen	Flankieren	
<b>Beschreibung</b>	<p>Die Bürgerschaft beauftragt das GMHL, eine teamübergreifende Arbeitsgruppe zur Erarbeitung des Neubaustandards einzuberufen und eine halbe Stelle für das Gebäudemanagement zu schaffen.</p> <p>Für die erfolgreiche Projektentwicklung, Projektkoordination und Umsetzungsbegleitung wird eine zusätzliche halbe Stelle innerhalb des GMHL geschaffen oder bereitgestellt. Diese wird aus Eigenmitteln des GMHL finanziert.</p> <p>In Verbindung mit der Maßnahme EB_Sanierung_3 (<i>Erarbeitung eines Sanierungsstandards für kommunale Gebäude</i>) wird insgesamt eine Stelle im Sinne einer ganzheitlichen Projektkoordination erforderlich.</p>		
<b>Verantwortliche/r</b>	5.651 Gebäudemanagement		
<b>Meilensteine</b>	Stellenplan angepasst; Stelle geschaffen; Stelle besetzt; Mitarbeiter:in eingearbeitet		
<b>Finanzierungsansatz</b>	Personalstellen : 0,5	Sachkosten: Eigenmittel vorhanden	Fördermittel: keine
<b>Verknüpfte Aktivitäten</b>	EB_Sanierung_3		
<b>Nr.:</b> EB_NB_13	<b>Lübecker Neubaustandard erstellen, Angebote an geeignete Dienstleister:innen vergeben</b>		
<b>Nr. aus 2021</b>			
<b>eea-Zuordnung</b>	Kommunale Gebäude und Anlagen		
<b>Bewertung</b>	Klimaschutzbeitrag: niedrig Beeinflussbarkeit: direkt	Wirkungstiefe: mittel Datenverfügbarkeit: gut	
<b>Instrument</b>	Dienstleister:in einbinden	Investieren	
<b>Beschreibung</b>	<p>Der Anforderungskatalog vom GMHL muss in einen konkreten Standard übertragen werden. Da die Themenfelder insgesamt sehr komplex sind und von vielen rechtlichen und anderen Entwicklungsfaktoren abhängen, wird das Erstellen eines ersten Entwurfs für den Neubaustandard an externe Dienstleister:innen vergeben.</p> <p>Der Entwurf des Standards wird allen betroffenen Akteur:innen vorgelegt. Diese sollen vor allem Anregungen und konstruktive Hinweise in Bezug auf die Praktikabilität und zur konkreten Umsetzung liefern. Die Rückmeldungen werden von den externen Verantwortlichen in enger Absprache mit den internen Verantwortlichen des GMHL im finalen Neubaustandard miteinbezogen. Sie erstellen eine Beschlussvorlage, die Ende 2023 dem Senat vorgelegt wird. Anschließend wird der entwickelte Standard öffentlichkeitswirksam vorgestellt, um Bürger:innen zu informieren und Mitarbeitende der Stadt zur Umsetzung des Standards zu sensibilisieren.</p>		
<b>Verantwortliche/r</b>	5.651 Gebäudemanagement		
<b>Meilensteine</b>	Anforderungskatalog erstellt; Vergabe durchgeführt; Entwurf verfasst; finale Fassung erarbeitet; Standard vorgestellt		
<b>Finanzierungsansatz</b>	Personalstellen: keine	Sachkosten: 12.000 Euro	Fördermittel: zu klären
<b>Verknüpfte Aktivitäten</b>	EB_NB_12		

<b>Mittelfristige Aktivitäten (2024-2030)</b>
---

<b>Nr.: EB_NB_14</b>		<b>Kontrollinstanz für Neubauvorhaben benennen</b>	
<b>Nr. aus 2021</b>			
<b>eea-Zuordnung</b>	Kommunale Gebäude und Anlagen		
<b>Bewertung</b>	Klimaschutzbeitrag: hoch	Wirkungstiefe: hoch	
	Beeinflussbarkeit: direkt	Datenverfügbarkeit: mittel	
<b>Instrument</b>	Kontrolle einführen	Fordern/Konkretisieren	
<b>Beschreibung</b>	Um den Neubaustandard tatsächlich umzusetzen und zu verstetigen, ist eine Kontrollinstanz (intern oder extern) zu benennen, die alle Neubauvorhaben auf dessen Einhaltung prüft und beratend zur Seite steht. Der Standard muss hierfür bereits festlegen, wann und wie die Kontrollinstanz eingebunden wird.		
<b>Verantwortliche/r</b>	5.651 Gebäudemanagement		
<b>Meilensteine</b>	Kontrollinstanz benannt; erste Prüfung durchgeführt		
<b>Finanzierungsansatz</b>	Personalstelle: zu klären	Sachkosten: vorhanden	Fördermittel: keine
<b>Verknüpfte Aktivitäten</b>	EB_NB_12		
<b>Nr.: EB_NB_15</b>		<b>Pilotobjekt (Neubau oder Anbau) umsetzen und Evaluierung durchführen</b>	
<b>Nr. aus 2021</b>			
<b>eea-Zuordnung</b>	Kommunale Gebäude und Anlagen		
<b>Bewertung</b>	Klimaschutzbeitrag: hoch	Wirkungstiefe: mittel	
	Beeinflussbarkeit: indirekt	Datenverfügbarkeit: mittel	
<b>Instrument</b>	Pilotprojekt starten	Fordern/Konkretisieren	
<b>Beschreibung</b>	<p>Pilotobjekt umsetzen: Die gefundenen Vorgaben sollen anhand eines Pilotprojektes angewandt werden. Dazu eignet sich eine Schule als der häufigste Gebäudetyp einer Kommune, auf jeden Fall sollte es als Referenz für folgende Projekte geeignet sein. Für die Umsetzung ist ein besonderer Betreuungsbedarf notwendig. Das Pilotprojekt wird also hinsichtlich des Neubaustandards dokumentiert, die praktischen Schritte hinsichtlich der tatsächlichen Umsetzungsmöglichkeiten geprüft. Es muss noch geklärt werden, wie die Vorgaben durchgesetzt werden, wenn diese keinen rechtlich verbindlichen Charakter aufweisen, sondern lediglich als Aufgabenstellung innerhalb der Stadt gelten. Vorteilhaft wäre ein Projekt, das Ende 2023 startet.</p> <p>Evaluierung: Die erste Evaluierung wird wahrscheinlich ohne bereits umgesetzte Bauvorhaben auskommen müssen. Dabei kann aber auf die Erfahrung aus den ersten Leistungsphasen zurückgegriffen werden. Hierbei wird das Erstprojekt eine besondere Aufmerksamkeit erhalten.</p>		
<b>Verantwortliche/r</b>	5.651 Gebäudemanagement		
<b>Meilensteine</b>	Planung nach Bestandsaufnahme abgestimmt; Kriterien für Evaluierung entworfen und abgenommen		
<b>Finanzierungsansatz</b>	Personalstelle: zu klären	Sachkosten: Eigenmittel GMHL vorhanden	Fördermittel: keine
<b>Verknüpfte Aktivitäten</b>	EB_NB_12		

Nummer EB_Wärme_1	Thema						
<b>Stellschraube</b>	<b>Wärmenetze massiv ausbauen – angeschlossene Haushalte verdoppeln</b>						
<b>Maßnahmentitel</b>	<b>Anschlussraten an Wärmenetze erhöhen &amp; Anreize schaffen</b>						
<b>Ziel</b>	Ziel der Maßnahme ist, die Anschlussrate von Haushalten und Betrieben an den bereits bestehenden Wärmenetzen sowie den neu geplanten Wärmenetzen zu verdoppeln.						
<b>Ausgangslage</b>	Die mehrheitlich im Eigentum der Hansestadt Lübeck befindliche Stadtwerke Energie Lübeck GmbH besitzt Fernwärme-Inselnetz-Systeme, die im Rahmen der Wärmewende ausgebaut werden sollen. Derzeit gibt es im Gebiet der Hansestadt Lübeck keine Fernwärmesatzung, die den Anschluss an die Fernwärme sowie Nutzungsrecht und -zwang regelt. Es sind derzeit rund 22.000 Abnahmestellen (Haushalte) an die Fernwärme angeschlossen.						
<b>Strategie</b>	<p>Der Ausbau der Fern- und Nahwärmenetze ist eine Schlüsselaufgabe für das Erreichen der Wärmewende. Durch die Umstellung eines Wärmenetzes auf erneuerbare Energien wird die Wärmeversorgung für eine Großzahl von Gebäuden klimaneutral gestaltet. Das Umstellen einzelner Haushalte mit separaten Heizeinheiten ist deutlich komplexer.</p> <p>Damit der Ausbau und die Verdichtung von Wärmenetzen erfolgreich sein kann und sich mehr Haushalte anschließen, müssen Anreize geschaffen werden. Es gibt für Städte und Gemeinden auch die Möglichkeit, lokal einen Anschluss- und Benutzungszwang für Fernwärme einzuführen. Dieses Mittel kann effektiv eingesetzt werden. Es kann jedoch dazu führen, dass die Akzeptanz für das Medium sinkt.</p> <table border="1" data-bbox="544 1016 1557 1252"> <tr> <td data-bbox="544 1016 1046 1144"><u>Stärken</u> verpflichtende kommunale Wärmeplanung; vorhandene Wärmenetzstruktur</td> <td data-bbox="1046 1016 1557 1144"><u>Chancen</u> In Kombination mit Sanierung; erhöhen der Energieeffizienz</td> </tr> <tr> <td data-bbox="544 1144 1046 1252"><u>Schwächen</u> keine vorhandene Fernwärmesatzung</td> <td data-bbox="1046 1144 1557 1252"><u>Risiken</u> Materialknappheit; Fachkräftemangel</td> </tr> </table>			<u>Stärken</u> verpflichtende kommunale Wärmeplanung; vorhandene Wärmenetzstruktur	<u>Chancen</u> In Kombination mit Sanierung; erhöhen der Energieeffizienz	<u>Schwächen</u> keine vorhandene Fernwärmesatzung	<u>Risiken</u> Materialknappheit; Fachkräftemangel
<u>Stärken</u> verpflichtende kommunale Wärmeplanung; vorhandene Wärmenetzstruktur	<u>Chancen</u> In Kombination mit Sanierung; erhöhen der Energieeffizienz						
<u>Schwächen</u> keine vorhandene Fernwärmesatzung	<u>Risiken</u> Materialknappheit; Fachkräftemangel						
<b>Verantwortliche Institutionen/Bereiche</b>	3.390.01 Klimaleitstelle; Stadtwerke Energie Lübeck						
<b>Einzubindende Gruppen</b>	1.203 Beteiligungscontrolling; 1.300 Recht; 5.610.5 Bauaufsicht;						
<b>Zielgruppe</b>	Bürger:innen, Gebäudeeigentümer:innen						
<b>Beitrag zur Treibhausgasneutralität</b>	Die Wärmeversorgung der Hansestadt Lübeck mit Gebäude- und Prozesswärme macht 45 Prozent der THG-Emissionen aus. Der Anschluss an ein Wärmenetz verringert nicht automatisch die Treibhausgasemissionen. Das Dekarbonisieren eines Wärmekraftwerks, das Wärmenetze versorgt, ist wesentlich effizienter als die Dekarbonisierung von vielen Einzelheizungen. Daher wird angestrebt, die Wärmeabnahmestellen an Wärmenetzen zu verdoppeln.						
<b>Erfolgsindikatoren</b>	Anzahl Abnahmestellen an Wärmenetzen						
<b>Zusätzlicher Nutzen</b>	Dekarbonisieren des Wärmenetzes schafft Energieunabhängigkeit						
<b>Hinweise &amp; Sonstiges</b>							

## Zugehörige Aktivitäten

Prioritäre Aktivitäten	
<b>Nr.: EB_Wärme_1 Nr. aus 2021</b>	<b>Kompetenzzentrum für die Umstellung der Heizsysteme einrichten</b>
<b>eea-Zuordnung</b>	Öffentlichkeitsarbeit
<b>Bewertung</b>	Klimaschutzbeitrag: hoch      Wirkungstiefe: mittel Beeinflussbarkeit: indirekt      Datenverfügbarkeit: gut
<b>Instrument</b>	Stellen schaffen      Investieren
<b>Beschreibung</b>	<p>Die Lübecker Bürgerschaft beschließt, eine Stelle zu schaffen, um die Beratungsangebote für Privatpersonen und Unternehmen zum Thema Heizungswechsel zu koordinieren.</p> <p>Durch das Energiewende- und Klimaschutzgesetz Schleswig-Holstein sind alle Gebäudebesitzer:innen verpflichtet, beim Austausch einer bestehenden Heizungsanlage durch eine neue Anlage mindestens 15 Prozent erneuerbare Energien in das Heizsystem einzuspeisen. Diese Anforderung stellt viele Gebäudeeigentümer:innen vor eine große Herausforderung. Der Bundesgesetzgeber plant ähnliche bzw. verschärfte Regelungen.</p> <p>Derzeit findet die strategische Entwicklung zur kommunalen Wärmeplanung und der Quartierskonzepte in der Klimaleitstelle statt. Die direkte Beratung von Gebäudebesitzer:innen erfolgt über Energieberater:innen, die Verbraucherzentrale Schleswig-Holstein und die Schornsteinfegerinnung. Die Anfragen nehmen aktuell schon stark zu. Zur Koordinierung von Denkmalschutz, Ausbauplänen im Rahmen der Wärmewende, Umweltschutzbelangen und Energieberatung wird die Energie- und Klimaagentur eine Schlüsselrolle spielen. Die Verbraucherzentrale SH und Handwerkskammer Lübeck werden dabei Kooperationspartnerinnen sein.</p> <p>Als Vorbild dienen die Energie-Lotsen Hamburg.</p>
<b>Verantwortliche/r</b>	3.390 Klimaleitstelle; ggf. Regionale Energie- und Klimaagentur
<b>Meilensteine</b>	Personalstelle schaffen Personalstelle besetzen Regionale Energie- und Klimaagentur gegründet
<b>Finanzierungsansatz</b>	Personalstellen: 1      Sachkosten: 10.000 Euro      Fördermittel: keine
<b>Verknüpfte Aktivitäten</b>	Ü_KoKli



<b>Begonnene Aktivitäten</b>
------------------------------

<b>Nr.:</b> EB_Wärme_2 <b>Nr. aus 2021</b>	<b>Fernwärmesatzung erstellen und beschließen</b>		
<b>eea-Zuordnung</b>	Stadtentwicklung		
<b>Bewertung</b>	Klimaschutzbeitrag: mittel Beeinflussbarkeit: direkt	Wirkungstiefe: niedrig Datenverfügbarkeit: gut	
<b>Instrument</b>	Satzung erstellen	Fordern/Konkretisieren	
<b>Beschreibung</b>	<p>Eine Fernwärmesatzung ist der Bürgerschaft vorzulegen, die mithilfe von Anschluss- und Benutzungsrecht als auch -zwang den Ausbau der Fernwärmenetze in Lübeck beschleunigt. Die Satzung wird derzeit erarbeitet und befindet sich in der Rechtsprüfung. Ein sinnvoller Einsatz ergibt sich, wenn im Rahmen der kommunalen Wärmeplanung oder von Wärmetransformationsplänen (durch die Wärmenetzbetreiber) die Ausbau- und Verdichtungsbereiche des Wärmenetzes in Lübeck festgelegt werden. Dabei ist zu beachten, dass nach dem neuen Energiewende- und Klimaschutzgesetz SH 15 Prozent der Wärme aus erneuerbaren Energien stammen muss, wenn der Wärmeanschluss geändert wird. Die kann der Anschluss an ein Wärmenetz erfüllen, wenn der Primärenergiefaktor des Netzes kleiner als 0,7 ist oder ein Dekarbonisierungsfahrplan für die Vergrünung der Wärme vorliegt.</p>		
<b>Verantwortliche/r</b>	3.390.01 Klimaleitstelle		
<b>Meilensteine</b>	Fernwärmesatzung fertiggestellt; Anhang mit Geltungsbereich fertiggestellt		
<b>Finanzierungsansatz</b>	Personalstellen: in Planung	Sachkosten: keine	Fördermittel: keine
<b>Verknüpfte Aktivitäten</b>	EB_Wärme_12		

<b>Mittelfristige Aktivitäten (2024-2030)</b>
---

<b>Nr.:</b> EB_Wärme_3 <b>Nr. aus 2021</b>	<b>Kontrollinstanz zur Einhaltung der Fernwärmesatzung einführen</b>		
<b>eea-Zuordnung</b>	Interne Organisation		
<b>Bewertung</b>	Klimaschutzbeitrag: mittel Beeinflussbarkeit: direkt	Wirkungstiefe: niedrig Datenverfügbarkeit: gut	
<b>Instrument</b>	Stellenaufbau	Investieren	
<b>Beschreibung</b>	<p>Die in der Fernwärmesatzung beschriebenen Ge- und Verbote sowie Ordnungsrichtlinien und Bußgelder müssen überprüft werden. Dafür ist eine Stelle mit ausreichend Personalmitteln zu schaffen, die Prüfungen bei Neubau- und Sanierungsmaßnahmen durchführt und Ordnungswidrigkeiten an das Ordnungsamt weiterleitet.</p>		
<b>Verantwortliche/r</b>	3.390.01 Klimaleitstelle		
<b>Meilensteine</b>	Stellenangebot erstellt; Stelle besetzt		
<b>Finanzierungsansatz</b>	Personalstellen: 1	Sachkosten: zu klären	Fördermittel: zu klären
<b>Verknüpfte Aktivitäten</b>	EB_Wärme_2		

<b>Nr.: EB_Wärme_4</b>		<b>Öffentlichkeitskampagne in den Gebieten der Wärmenetzwerke starten</b>	
<b>Nr. aus 2021</b>			
<b>eea-Zuordnung</b>	Öffentlichkeitsarbeit		
<b>Bewertung</b>	Klimaschutzbeitrag: mittel	Wirkungstiefe: mittel	
	Beeinflussbarkeit: indirekt	Datenverfügbarkeit: gut	
<b>Instrument</b>	Kampagne starten	Aktivieren	
<b>Beschreibung</b>	Um die Akzeptanz für Wärmenetze zu erhöhen und Informationen ausreichend an Anwohner:innen zu vermitteln, wird eine Öffentlichkeitskampagne für Hauseigentümer:innen mit wiederkehrendem Slogan gestartet. Mit der Kampagne wird über die damit verbundenen Ausbau- und Verdichtungspläne informiert und die ökologischen und wirtschaftlichen Vorteile für Hauseigentümer:innen sichtbar gemacht. Die Kosten für Anschluss und Betrieb der Fernwärme werden transparent dargestellt. Die Kampagne wird von der Klimaleitstelle, ggf. Regionale Energie- und Klimaagentur durchgeführt.		
<b>Verantwortliche/r</b>	3.390.01 Klimaleitstelle; ggf. Regionale Energie- und Klimaagentur;		
<b>Meilensteine</b>	Kampagne entwickelt; Kampagne durchgeführt		
<b>Finanzierungsansatz</b>	Personalstellen: keine	Sachkosten: zu klären	Fördermittel: keine
<b>Verknüpfte Aktivitäten</b>	EB_Wärme_2, Ü_Stadt_5		
<b>Nr.: EB_Wärme_5</b>		<b>Finanzielle Unterstützung bei Anschluss an die Fernwärme bereitstellen</b>	
<b>Nr. aus 2021</b>			
<b>eea-Zuordnung</b>	Versorgung, Entsorgung		
<b>Bewertung</b>	Klimaschutzbeitrag: mittel	Wirkungstiefe: mittel	
	Beeinflussbarkeit: indirekt	Datenverfügbarkeit: gut	
<b>Instrument</b>	Finanziell fördern	Fördern	
<b>Beschreibung</b>	Die Hansestadt Lübeck übernimmt einen Anteil der anfallenden Kosten für den Hausanschluss bzw. das Verlegen von Fernwärmnetzen, um die Kosten bei den Hauseigentümer:innen gering zu halten und die Wärmewende sozial zu gestalten. Mit den Stadtwerke Energien Lübeck sind Möglichkeiten zu günstiger Finanzierung und Contracting-Modellen in Form von monatlichen Raten zu entwickeln. Der Förderanteil muss mit bundesweiten Zuschüssen und Zuschüssen für erneuerbare Alternativen zur Fernwärme abgeglichen werden.		
<b>Verantwortliche/r</b>	3.390.01 Klimaleitstelle; Stadtwerke Energie Lübeck; ggf. Regionale Energie- und Klimaagentur		
<b>Meilensteine</b>	Aufsetzen Fördermodell		
<b>Finanzierungsansatz</b>	Personalstellen: zu klären	Sachkosten: zu klären	Fördermittel: zu klären
<b>Verknüpfte Aktivitäten</b>	EB_Wärme_2, Ü_Stadt_5		

<b>Nr.:</b> EB_Wärme_6	<b>Ausbau- und Verdichtungsstrategie Wärmenetze erstellen und koordinieren</b>		
<b>Nr. aus 2021</b>			
<b>eea-Zuordnung</b>	Versorgung, Entsorgung		
<b>Bewertung</b>	Klimaschutzbeitrag: hoch	Wirkungstiefe: mittel	
	Beeinflussbarkeit: indirekt	Datenverfügbarkeit: gut	
<b>Instrument</b>	Fördern	Fördern	
<b>Beschreibung</b>	<p>Die Klimaleitstelle stellt die kommunale Wärmeplanung gemäß Energiewende- und Klimaschutzgesetz SH auf. Diese umfasst den gesamten städtischen Wärmemarkt. Ein Anteil der städtischen Wärmeversorgung erfolgt über Wärmenetze, die sich überwiegend im Eigentum der Stadtwerke Energie Lübeck befinden. Für diese Wärmenetze erarbeiten die Stadtwerke Energie Transformationspläne gemäß „Bundesförderung effiziente Wärmenetze BEW“.</p> <p>Klimaleitstelle und Stadtwerke Energie Lübeck tragen dafür Sorge, dass die genannten Wärme- und Wärmetransformationspläne abgeglichen und hinsichtlich ihrer Ziele und Inhalte einheitlich erstellt werden. Aus den Ergebnissen der kommunalen Wärmeplanung und der Dekarbonisierungspfade bzw. aus der Wärmetransformationsplanung der Stadtwerke Energie wird – je nachdem, was früher vorliegt – eine Ausbaustrategie für alle Wärmenetze in Lübeck erstellt.</p> <p>Die Ausbaustrategie wägt neben den Ausbauplänen auch Straßenbaupläne und Sanierungsgebiete mit ab.</p>		
<b>Verantwortliche/r</b>	3.390.01 Klimaleitstelle; Stadtwerke Energie Lübeck		
<b>Meilensteine</b>	Noch zu klären		
<b>Finanzierungsansatz</b>	Personalstellen: zu klären	Sachkosten: zu klären	Fördermittel: zu klären
<b>Verknüpfte Aktivitäten</b>	EB_Wärme_2, EB_EE_24		

Nummer EB_Wärme_2	Thema		
<b>Stellschraube</b>	<b>Wärmenetze massiv ausbauen – angeschlossene Haushalte verdoppeln</b>		
<b>Maßnahmentitel</b>	<b>Wärmenetz-Infrastruktur verbessern</b>		
<b>Ziel</b>	Ziel der Maßnahme ist es, die Infrastruktur der Wärmenetze in Lübeck auszubauen und zu verdichten. Die in Lübeck über Wärmenetze bezogene Wärmemenge soll verdoppelt werden.		
<b>Ausgangslage</b>	Die mehrheitlich im Eigentum der Hansestadt Lübeck befindliche Stadtwerke Energie Lübeck GmbH besitzt Fernwärmesysteme, die im Rahmen der Wärmewende ausgebaut werden sollen – derzeit sind 2.200 Abnahmestellen angeschlossen. Im Jahr 2014 wurde ein Wärmenutzungskonzept für Lübeck erstellt. Im Rahmen des energetischen Quartierskonzeptes Marli und der Konzeptstudie Wärmenetze 4.0 wurden weitere Erfahrungswerte gesammelt, die in die kommunale Wärmeplanung mit einfließen.		
<b>Strategie</b>	Der Ausbau der Fern- und Nahwärmenetze ist eine Schlüsselaufgabe für die Wärmewende. Bei der Umstellung eines Wärmenetzes auf erneuerbare Energien wird die Wärmeversorgung für eine Großzahl an Gebäuden treibhausgasneutral gestaltet. Das Umstellen einzelner Haushalte mit separaten Heizeinheiten ist deutlich komplexer. Um eine ganzheitlich durchdachte Wärmeversorgung für Lübeck zu entwickeln, wird ein kommunaler Wärmeplan aufgestellt. In diesem werden potentielle Wärmequellen aufgezeigt, der Bedarf für die unterschiedlichen Stadtgebiete dargestellt und die Ausbaupfade für die Wärmenetze beschrieben. Das Aufstellen des Wärmeplans muss auf städtischer Seite von einer Arbeitsgruppe begleitet werden und durch Voruntersuchungen, Machbarkeitsstudien und Potentialanalysen begleitet werden.		
	<u>Stärken</u> verpflichtende kommunale Wärmeplanung; vorhandene Wärmenetzstruktur	<u>Chancen</u> Kombination mit Sanierung möglich; erhöhen der Energieeffizienz	
	<u>Schwächen</u> keine vorhandene Fernwärmesatzung	<u>Risiken</u> Materialknappheit; Fachkräftemangel	
<b>Verantwortliche Institutionen/Bereiche</b>	3.390.01 Klimaleitstelle; 5.651 Gebäudemanagement; 5.660.5-2 Grünanlagen; Stadtwerke Energie Lübeck		
<b>Einzubindende Gruppen</b>	2.280 Wirtschaft und Liegenschaften ; 4.491.3 Denkmalpflege		
<b>Zielgruppe</b>	Städtische Mitarbeiter:innen, Stadtwerke Energie Lübeck		
<b>Beitrag zur Treibhausgasneutralität</b>	Die Wärmeversorgung der Hansestadt Lübeck mit Gebäude- und Prozesswärme macht 45 Prozent der THG-Emissionen aus. Der Anschluss an ein Wärmenetz verringert nicht automatisch die Treibhausgasemissionen. Aber die Dekarbonisierung eines Wärmekraftwerks in einem Wärmenetz ist wesentlich effizienter als viele Einzelheizungen zu dekarbonisieren. Daher wird eine Verdopplung der Wärmeabnahmestellen an Wärmenetze als Ziel definiert.		
<b>Erfolgsindikatoren</b>	Anzahl Abnahmestellen an Wärmenetzen		
<b>Zusätzlicher Nutzen</b>	Dekarbonisierung des Wärmenetzes schafft Energieunabhängigkeit		
<b>Hinweise &amp; Sonstiges</b>			

Prioritäre Aktivitäten			
<b>Nr.: EB_Wärme_7</b>		<b>Vertiefenden Wärmeplan Altstadt erstellen</b>	
<b>Nr. aus 2021</b>			
<b>eea-Zuordnung</b>	Kommunale Gebäude und Anlagen		
<b>Bewertung</b>	Klimaschutzbeitrag: mittel	Wirkungstiefe: mittel	
	Beeinflussbarkeit: direkt	Datenverfügbarkeit: gut	
<b>Instrument</b>	Konzept entwickeln      Fordern/Konkretisieren		
<b>Beschreibung</b>	<p>Die Lübecker Bürgerschaft beauftragt die Klimaleitstelle, einen Wärmeplan für die Altstadt als Zusatzkonzept der kommunalen Wärmeplanung zu erstellen.</p> <p>Die kommunale Wärmeplanung, die durch das Land finanziert wird, beinhaltet nicht genügend finanzielle Mittel, um der komplexen Aufgabe der Wärmeplanung für die Altstadt gerecht zu werden. Die Altstadt mit ihrer historischen Substanz ist in Bezug auf eine treibhausgasneutrale Wärmeversorgung gesondert zu betrachten. Eine Arbeitsgruppe ist einzurichten, um eine Strategie zu entwickeln, die auch den Denkmalschutz mit beachtet. Die Konzepterstellung wird mit der kommunalen Wärmeplanung extern vergeben. Zu beteiligende Akteur:innen in der Arbeitsgruppe:</p> <ul style="list-style-type: none"> <li>• Denkmalpflege</li> <li>• Klimaleitstelle</li> <li>• Stadtplanung</li> <li>• Stadtwerke Energie</li> </ul> <p>Die Entwicklung findet in steter Abstimmung mit Akteur:innen der kommunalen Wärmeplanung statt.</p>		
<b>Verantwortliche/r</b>	3.390.01 Klimaleitstelle		
<b>Meilensteine</b>	Arbeitsgruppe einberufen; Auftrag Wärmeplan Altstadt vergeben; Plan und der Maßnahmenpakete öffentlich vorgestellt		
<b>Finanzierungsansatz</b>	Personalstellen: keine	Sachkosten: 50.000 Euro	Fördermittel: keine
<b>Verknüpfte Aktivitäten</b>	EB_Wärme_12		
<b>Nr.: EB_Wärme_8</b>		<b>Kataster Heizungs-Erneuerungszyklen erstellen</b>	
<b>Nr. aus 2021</b>			
<b>eea-Zuordnung</b>	Versorgung, Entsorgung		
<b>Bewertung</b>	Klimaschutzbeitrag: mittel	Wirkungstiefe: niedrig	
	Beeinflussbarkeit: indirekt	Datenverfügbarkeit: mittel	
<b>Instrument</b>	Kataster erstellen      Flankieren		
<b>Beschreibung</b>	<p>Die Lübecker Bürgerschaft beauftragt die Klimaleitstelle, ein Kataster Heizungs-Erneuerungszyklen im Rahmen der kommunalen Wärmeplanung zu erstellen. Der Erneuerungszyklus von Gebäudeheizungen kann bis zu 30 Jahre und darüber hinaus betragen. Somit kommen in einem Quartier pro Jahr schätzungsweise 3 bis 5 Prozent aller Altbestände an Heizungen überhaupt nur für einen Anschluss an die Fernwärme in Frage. Es sei denn, ein vorzeitiger Wechsel lohnt sich aus Kostengründen. Insofern ist für die Planung des Netzausbaus eine nach Jahren gestaffelte Übersicht der möglichen Neuanschlüsse sinnvoll, wobei vorrangig die größeren potentiellen Abnehmer:innen berücksichtigt werden sollen. Die Daten werden in Kooperation mit der Schornsteinfeger-Innung erhoben.</p>		
<b>Verantwortliche/r</b>	3.390.01 Klimaleitstelle; Stadtwerke Energie Lübeck		
<b>Meilensteine</b>	Kataster aufgestellt; Ausbau- und Anschlusspläne präsentiert		
<b>Finanzierungsansatz</b>	Personalstellen: keine	Sachkosten: keine	Fördermittel: keine
<b>Verknüpfte Aktivitäten</b>	EB_Wärme_12		

<b>Nr.: EB_Wärme_9</b>		<b>Kommunale Gebäude als Ankerkunden für die Fernwärme anschließen</b>	
<b>Nr. aus 2021</b>			
<b>eea-Zuordnung</b>	Kommunale Gebäude und Anlagen		
<b>Bewertung</b>	Klimaschutzbeitrag: hoch	Wirkungstiefe: niedrig	
	Beeinflussbarkeit: direkt	Datenverfügbarkeit: gut	
<b>Instrument</b>	Stellen schaffen	Investieren	
<b>Beschreibung</b>	<p>Die Bürgerschaft beauftragt das Gebäudemanagement der Hansestadt Lübeck (GMHL), alle städtischen Liegenschaften an die Wärmesysteme der Stadtwerke Energie Lübeck anzuschließen, solange das Verhältnis aus Anschlusskosten und Wärmeabsatz den Wert von 500 EUR/MWh pro Jahr unterschreitet. Der Anschluss soll möglichst schnell erfolgen, spätestens jedoch, wenn eine Sanierung bzw. ein Ersatz des bestehenden Heizungssystems stattfindet.</p> <p>Ausgenommen von dieser Regelung sind Alternativen zur Wärmeversorgung der Liegenschaften, die geringere THG-Emissionen verursachen als die entsprechende Wärmeversorgung aus dem Wärmenetz.</p>		
<b>Verantwortliche/r</b>	5.651 Gebäudemanagement; Stadtwerke Energie Lübeck		
<b>Meilensteine</b>	Letter of Intent zwischen GMHL und Stadtwerke Energie unterzeichnen Anschluss neuer Liegenschaften an Wärmenetz		
<b>Finanzierungsansatz</b>	Personalstellen: keine	Sachkosten: keine	Fördermittel: keine
<b>Verknüpfte Aktivitäten</b>	Ü_Stadt_5		
<b>Nr.: EB_Wärme_10</b>		<b>Städtische Flächen für die Verlegung von Fernwärmeleitungen bereitstellen</b>	
<b>Nr. aus 2021</b>			
<b>eea-Zuordnung</b>	Versorgung, Entsorgung		
<b>Bewertung</b>	Klimaschutzbeitrag: hoch	Wirkungstiefe: niedrig	
	Beeinflussbarkeit: direkt	Datenverfügbarkeit: gut	
<b>Instrument</b>	Organisieren	Flankieren	
<b>Beschreibung</b>	<p>In Ergänzung zum Wärmekonzessionsvertrag zwischen der Hansestadt Lübeck und den Stadtwerke Energien Lübeck sowie der EBL beschließt die Bürgerschaft, dass auch städtische Flächen, die nicht dem öffentlichen Verkehr gewidmet sind, für Fernwärmeleitungen zur Verfügung gestellt werden; vorab sind jedoch ausgiebig Alternativen zu prüfen. Dazu gehören z.B. Grundstücke öffentlicher Gebäude, Grünanlagen, Kleingartenanlagen, Sportanlagen, Rad- und Wanderwege. Der Fernwärme wird unter Einhaltung gesetzlicher Regelungen ein Vorrang vor anderen Ansprüchen eingeräumt. Im Rahmen von Einzeluntersuchungen kommt es zu einer Abwägung mit betroffenen Schutzgütern, beispielsweise hinsichtlich Baum-, Natur- und/oder Artenschutz.</p>		
<b>Verantwortliche/r</b>	5.660.5-2 Grünanlagen		
<b>Meilensteine</b>	Verfahrensweisung an betroffene Verwaltungseinheiten erteilt		
<b>Finanzierungsansatz</b>	Personalstellen: keine	Sachkosten: keine	Fördermittel: keine
<b>Verknüpfte Aktivitäten</b>	EB_Wärme_2		

<b>Nr.:</b> EB_Wärme_11	<b>Kommunale Flächen zur Errichtung und dem Betrieb von Kollektoranlagen zur Nutzung von erneuerbarer Primärenergie bereitstellen</b>		
<b>Nr. aus 2021</b>			
<b>eea-Zuordnung</b>	Versorgung, Entsorgung		
<b>Bewertung</b>	Klimaschutzbeitrag: hoch Beeinflussbarkeit: direkt	Wirkungstiefe: niedrig Datenverfügbarkeit: gut	
<b>Instrument</b>	Organisieren	Flankieren	
<b>Beschreibung</b>	<p>Die Bürgerschaft beschließt in Ergänzung zum Wärmekonzessionsvertrag zwischen der Hansestadt Lübeck und den Stadtwerke Energien Lübeck, dass auch städtische Flächen, die nicht dem öffentlichen Verkehr gewidmet sind, für Kollektoranlagen (sie dienen der Erschließung erneuerbarer Primärenergie) zur Verfügung gestellt werden. Vorab sind jedoch Alternativen ausgiebig zu prüfen. Dies gilt, wenn die bestehende Nutzung von der Kollektoranlage nur temporär und/oder nur unwesentlich beeinträchtigt wird. Dies können Erdwärmesonden unterhalb von Sportplätzen, Kleingartenflächen oder in Grünanlagen oder Wanderwegen sein, ebenso aufgeständerte solarthermische Sammler oberhalb von Parkplatzflächen oder landwirtschaftlich genutzter Flächen in Form von Agri-Thermie-Anlagen.</p> <p>Der Fernwärme wird unter Einhaltung gesetzlicher Regelungen ein Vorrang vor anderen Ansprüchen eingeräumt. Im Rahmen von Einzeluntersuchungen kommt es zu einer Abwägung mit betroffenen Schutzgütern, z. B. hinsichtlich Baum-, Natur- und/oder Artenschutz.</p>		
<b>Verantwortliche/r</b>	5.660.5-2 Grünanlagen;		
<b>Meilensteine</b>	Verfahrensweisung an betroffene Verwaltungseinheiten erteilt		
<b>Finanzierungsansatz</b>	Personalstellen: keine	Sachkosten: keine	Fördermittel: keine
<b>Verknüpfte Aktivitäten</b>	EB_Wärme_2		

### Begonnene Aktivitäten

<b>Nr.:</b> EB_Wärme_12	<b>Einen kommunalen Wärmeplan erstellen</b>		
<b>Nr. aus 2021</b>			
<b>eea-Zuordnung</b>	Konzepte und Strategien		
<b>Bewertung</b>	Klimaschutzbeitrag: hoch Beeinflussbarkeit: direkt	Wirkungstiefe: mittel Datenverfügbarkeit: gut	
<b>Instrument</b>	Planen	Fordern/Konkretisieren	
<b>Beschreibung</b>	<p>Die Grundsatzentscheidung der Gemeinde zum Aufstellen eines kommunalen Wärmeplans bedeutet, dass dieser als zukünftiges Planungswerkzeug und Leitlinie eingesetzt wird. Das entspricht den Vorgaben des neuen Energiewende- und Klimaschutzgesetzes des Landes Schleswig-Holstein.</p> <p>Mit der Grundsatzentscheidung werden Gelder und Kapazitäten für das Verfahren freigegeben. Die kommunale Wärmeplanung wurde von der Politik beschlossen und der Auftrag an ein externes Planungsbüro wird vorbereitet.</p>		
<b>Verantwortliche/r</b>	3.390.01 Klimaleitstelle		
<b>Meilensteine</b>	Auftrag kommunale Wärmeplanung vergeben; Aufträge der Begleitpläne vergeben; kommunale Wärmeplanung fertiggestellt und öffentlich präsentiert		
<b>Finanzierungsansatz</b>	Personalstellen: 0,5	Sachkosten: vorhanden	Fördermittel: keine
<b>Verknüpfte Aktivitäten</b>	EB_EE_18, EB_EE_19		

<b>Nr.: EB_Wärme_13</b>		<b>Verwaltungsübergreifende AG Energie einsetzen</b>	
<b>Nr. aus 2021</b>			
<b>eea-Zuordnung</b>	Interne Organisation		
<b>Bewertung</b>	Klimaschutzbeitrag: mittel	Wirkungstiefe: mittel	
	Beeinflussbarkeit: direkt	Datenverfügbarkeit: gut	
<b>Instrument</b>	Koordinieren	Flankieren	
<b>Beschreibung</b>	<p>Der Wärmeplan wird Einfluss auf die weitere Planung von Neubaugebieten, energetische Sanierungsgebiete, den Flächennutzungsplan, die Strategie der Stadtwerke Energie und das Gebäudemanagement haben. Zudem müssen Daten von verschiedenen Behörden, Gesellschaften und Eigenbetrieben eingebunden werden.</p> <p>Eine Arbeitsgruppe aus verschiedenen Bereichen einzurichten, die von der Wärmeplanung beeinflusst werden, ist sinnvoll, um den Arbeitsprozess zu koordinieren und benötigte Daten zu erheben. Die AG Energie wird bei der Ausarbeitung des Wärmeplans zuarbeiten und Ergebnisse in die Strategien und Planungsprozesse einarbeiten. Die Koordination der AG unterliegt der Klimaleitstelle.</p> <p>Die Arbeitsgruppe Altstadt ist eine Unter-AG.</p>		
<b>Verantwortliche/r</b>	3.390.01 Klimaleitstelle		
<b>Meilensteine</b>	AG Energie einberufen; Auftrag kommunale Wärmeplanung vergeben; kommunale Wärmeplanung fertiggestellt und veröffentlicht		
<b>Finanzierungsansatz</b>	Personalstellen: keine	Sachkosten: keine	Fördermittel: keine
<b>Verknüpfte Aktivitäten</b>	EB_Wärme_12, EB_Wärme_7		

#### Mittelfristige Aktivitäten (2024-2030)

<b>Nr.: EB_Wärme_14</b>		<b>Monitoring-Instrument für kommunale Wärmeplanung einführen</b>	
<b>Nr. aus 2021</b>			
<b>eea-Zuordnung</b>	Versorgung, Entsorgung		
<b>Bewertung</b>	Klimaschutzbeitrag: hoch	Wirkungstiefe: niedrig	
	Beeinflussbarkeit: direkt	Datenverfügbarkeit: gut	
<b>Instrument</b>	Monitoring	Fordern/Konkretisieren	
<b>Beschreibung</b>	Die AG Wärmeplanung erstellt in Zusammenarbeit mit dem beauftragten Büro für die kommunale Wärmeplanung einen Bericht, in dem die Fortschritte Politik und Öffentlichkeit in regelmäßigem Turnus vorgestellt werden.		
<b>Verantwortliche/r</b>	3.390.01 Klimaleitstelle		
<b>Meilensteine</b>	Noch zu klären		
<b>Finanzierungsansatz</b>	Personalstellen: keine	Sachkosten: zu klären	Fördermittel: zu klären
<b>Verknüpfte Aktivitäten</b>			



<b>Nr.:</b> <i>EB_Wärme_15</i>	<b>Vorfahrt für Fernwärme beschließen</b>		
<b>Nr. aus 2021</b>			
<b>eea-Zuordnung</b>	Versorgung, Entsorgung		
<b>Bewertung</b>	Klimaschutzbeitrag: hoch	Wirkungstiefe: niedrig	
	Beeinflussbarkeit: direkt	Datenverfügbarkeit: gut	
<b>Instrument</b>	Konzessionsverträge anpassen	Fordern/Konkretisieren	
<b>Beschreibung</b>	<p>Um den notwendigen Fernwärmeausbau zu beschleunigen, sollen weitere baurechtliche Ausnahmen für den Wärmenetzbau beschlossen werden.</p> <p>Dies beinhaltet, dass für den Fernwärmeausbau Straßen aufgebrochen werden dürfen, auch wenn sie erst vor weniger als fünf Jahren im Rahmen einer Bauarbeit geöffnet wurden. Durch die frühzeitige Berücksichtigung der kommunalen Wärmeplanung sollte sich der Einsatz der Ausnahmeregelung jedoch auf ein Minimum reduzieren. Zudem sind die Abstandsregeln von Fernwärmeleitungen zu Leitungen der EBL zu überarbeiten und die notwendige Tiefe für die Verlegung von Fernwärmeleitungen zu überprüfen.</p>		
<b>Verantwortliche/r</b>	3.390.01 Klimaleitstelle; Stadtwerke Energie Lübeck		
<b>Meilensteine</b>	Noch zu klären		
<b>Finanzierungsansatz</b>	Personalstellen: keine	Sachkosten: zu klären	Fördermittel: keine
<b>Verknüpfte Aktivitäten</b>	EB_wärme_12		

Nummer EB_EE_1	Thema		
	<input checked="" type="checkbox"/> Energie & Bau	<input type="checkbox"/> Wirtschaft	<input type="checkbox"/> Digitalisierung
	<input type="checkbox"/> Landnutzung & Boden	<input type="checkbox"/> Ressourcenschutz	<input type="checkbox"/> Umweltbildung
	<input type="checkbox"/> Mobilität	<input checked="" type="checkbox"/> Öffentlichkeitsarbeit	<input type="checkbox"/> Übergeordnetes
<b>Stellschraube</b>	<b>Erneuerbare Energien nutzen</b>		
<b>Maßnahmentitel</b>	<b>Erneuerbaren Strom erschließen</b>		
<b>Ziel</b>	Der Ausbau der erneuerbaren Stromerzeugung auf Lübecker Stadtgebiet wird durch städtische Akteur:innen vorangetrieben und der Ausbau von privaten Anlagen unterstützt. Die in Lübeck durch erneuerbare Energien erzeugte Strommenge wird bis 2030 verdoppelt, basierend auf dem Basisjahr 2019.		
<b>Ausgangslage</b>	In Lübeck wird Strom durch gasbetriebene BHKWs, Biomasse-BHKWs, PV-Anlagen und Kleinstwasserkraftwerke produziert. Gewerbegebäude, kommunale Gebäude, Parkplätze und viele Wohnhäuser weisen Potential für den PV-Ausbau auf. Dabei ist zu berücksichtigen, dass die rote Dachlandschaft der Lübecker Innenstadt sowie die Sichtbeziehungen zu markanten Gebäuden – wie den sieben Lübecker Türmen – als wertvolles Gut zu betrachten sind. Der Regionalplan sieht auf dem Lübecker Stadtgebiet keine Windkraftanlagen vor, da diese in den geschützten Sichtachsen zum Welterbe stehen würden.		
<b>Strategie</b>	Eine jährliche Ausbaurate von PV-Anlagen soll als Maßstab dienen, um das Ziel zu erreichen, und jährlich öffentlich dargestellt werden. Dafür werden private Gebäude- und Flächenbesitzer:innen sowie Unternehmer:innen zum Ausbau von PV-Anlagen verpflichtet, gefördert und unterstützt. Die Hürden der Beantragung von PV-Anlagen werden abgebaut.		
	<u>Stärken</u> vorhandenes Solarpotentialkataster; große PKW-Stellplätze verfügbar	<u>Chancen</u> parallel Gründachausbau	
	<u>Schwächen</u> wenige geeignete Freiflächen; Maximalbelegung von Dächern oft nicht wirtschaftlich	<u>Risiken</u> Materialknappheit; Fachkräftemangel	
<b>Verantwortliche Institutionen/Bereiche</b>	3.390.01 Klimaleitstelle; 4.491.3 Baudenkmalpflege; 5.610.2 Stadtentwicklung; 5.610.3 Stadtbildpflege; 5.610.4 Bebauungsplanung/Städtebauliche Projekte; Stadtwerke Energie Lübeck		
<b>Einzubindende Gruppen</b>	5.610.5 Bauaufsicht; Technische Hochschule Lübeck		
<b>Zielgruppe</b>	Bürger:innen, Unternehmer:innen, Gebäudebesitzer:innen		
<b>Beitrag zur Treibhausgasneutralität</b>	In der Treibhausgasbilanz 2019 macht die Stromproduktion 27 Prozent der THG-Emissionen aus. Die Treibhausgasemissionen, die bei Produktion, Transport, Errichtung und Entsorgung der PV-Anlagen entstehen, sind durch die emissionsfreie Stromproduktion nach einem Jahr amortisiert. Danach spart die PV-Anlage Emissionen ein, da Strom aus fossilen Anlagen ersetzt wird. Pro produzierter Kilowattstunde können so 370 Gramm CO <sub>2</sub> eingespart werden.		
<b>Erfolgsindikatoren</b>	Installierte PV-Leistung in Lübeck (Marktstammdatenregister, bundesweiter Wettbewerb „Wattbewerb“)		
<b>Zusätzlicher Nutzen</b>	Hitzevorsorge durch Verschattung von Parkplätzen. Kombination mit Gründach möglich und sinnvoll; erhöhte Energieunabhängigkeit; Flächensynergien bei Agri-PV und Parkplatz-PV		
<b>Hinweise &amp; Sonstiges</b>			

## Zugehörige Aktivitäten

Prioritäre Aktivitäten	
<b>Nr.:</b> EB_EE_1 <b>Nr. aus 2021</b>	<b>Zielvorgabe für jährlichen PV-Ausbau festlegen</b>
<b>eea-Zuordnung</b>	Versorgung, Entsorgung
<b>Bewertung</b>	Klimaschutzbeitrag: hoch      Wirkungstiefe: mittel Beeinflussbarkeit: direkt      Datenverfügbarkeit: gut
<b>Instrument</b>	Politisches Ziel vorgeben      Fordern/Konkretisieren
<b>Beschreibung</b>	<p>Die Lübecker Bürgerschaft beschließt für das Stadtgebiet, dass jährlich 20 Prozent mehr PV-Leistung installiert werden muss im Vergleich zum Vorjahr.</p> <p>Hintergrund: Gemäß den operativen Zielen muss Lübeck die regenerativ erzeugte Stromleistung auf Lübecker Stadtfläche bis 2030 verdoppeln. Bei einer Fokussierung der Stromproduktion auf Solarenergie bedeutet das einen Zubau installierter PV-Leistung von 86 MWp bis 2030, basierend auf den Werten von 2019.</p> <p>Dementsprechend muss eine Steigerungsrate beim PV-Ausbau um 20 Prozent pro Jahr erreicht werden. Diese liegt niedriger als die Zielwerte der Bundesregierung (29 Prozent Steigerungsrate von 60 GWp 2022 auf 215 GWp 2030), da auf der Stadtfläche die Möglichkeit deutlich eingeschränkt ist, Freiflächen-PV zu installieren.</p> <p>Der Zubau wird auf städtischen Gebäuden, Freiflächen, Parkflächen und privaten Gebäuden stattfinden. Um den Zielwert zu erreichen, werden im Rahmen des MAKs Aktivitäten beschlossen, die den Ausbau von PV-Anlagen fordern, fördern und Hürden abbauen – in Abhängigkeit von den rechtlichen Möglichkeiten, das historische Stadtbild zu bewahren. Eine jährliche Überprüfung erfolgt im Rahmen des bundesweiten Solarwettbewerbs „Wattbewerb“.</p>
<b>Verantwortliche/r</b>	3.390.01 Klimaleitstelle
<b>Meilensteine</b>	am Solarwettbewerb Wattbewerb teilgenommen; jährliche Ausbauziele erreicht
<b>Finanzierungsansatz</b>	Personalstellen: keine      Sachkosten: keine      Fördermittel: keine
<b>Verknüpfte Aktivitäten</b>	EB_EE_2; EB_EE_4; EB_EE_5; EB_EE_6; EB_EE_7; EB_EE_8; EB_EE_9; EB_EE_10; EB_EE_11

<b>Nr.:</b> EB_EE_2	<b>Erfordernis Photovoltaik-Anlagen für Neubau von Parkplätzen prüfen</b>		
<b>Nr. aus 2021</b>			
<b>eea-Zuordnung</b>	Versorgung, Entsorgung		
<b>Bewertung</b>	Klimaschutzbeitrag: hoch	Wirkungstiefe: niedrig	
	Beeinflussbarkeit: direkt	Datenverfügbarkeit: gut	
<b>Instrument</b>	Bebauungsplan	Fordern/Konkretisieren	
<b>Beschreibung</b>	<p>Die Lübecker Bürgerschaft beschließt eine PV-Prüfpflicht für den Neubau von Parkplätzen mit folgendem Wortlaut:</p> <p>„Bei der Aufstellung von Bebauungsplänen ist zu prüfen, ob für Stellplatzanlagen mit mehr als 35 Stellplätzen unter Berücksichtigung der jeweiligen Besonnungs-/Beschattungssituation eine Überdachung mit PV-Anlagen sinnvoll ist und dementsprechend eine textliche Festsetzung für eine diesbezügliche Verpflichtung in den B-Plan aufgenommen werden soll.“</p> <p>Hintergrund: Das Energiewende- und Klimaschutzgesetz Schleswig-Holstein sieht eine PV-Überdachungspflicht beim Neubau von Parkplätzen mit mehr als 100 Stellplätzen vor. Da Lübeck im Rahmen des flächensparenden Bauens und der Mobilitätswende zukünftig nur wenige Neubauprojekte mit 100 Stellplätzen realisieren wird, orientiert sich die Stellplatzgröße am Energiewendegesetz von Baden-Württemberg.</p> <p>Das Überdachen von Parkplätzen mit PV-Modulen bietet folgende Vorteile:</p> <ul style="list-style-type: none"> <li>- bereits versiegelte Fläche können doppelt genutzt werden;</li> <li>- die parkenden Fahrzeuge werden im Sommer verschattet; die Anlagen dienen somit der Hitzevorsorge;</li> <li>- der Strom der PV-Module in Kombination mit E-Ladeinfrastruktur (gefordert bei allen Neubauten durch das Gebäude-Elektromobilitätsinfrastruktur-Gesetz) kann direkt genutzt werden.</li> </ul> <p>Zusätzlich zu der Forderung nach überdachten Neubauten schreibt die Aktivität EB_EE_17 das Überdachen von städtischen Parkplätzen im Bestand vor.</p>		
<b>Verantwortliche/r</b>	5.610.4 Bebauungsplanung/Städtebauliche Projekte		
<b>Meilensteine</b>	In mindestens einem B-Plan verankert inkl. Beschluss; erste überdachte Parkplatzfläche fertiggestellt		
<b>Finanzierungsansatz</b>	Personalstellen: keine	Sachkosten: keine	Fördermittel: keine
<b>Verknüpfte Aktivitäten</b>	EB_EE_1; EB_EE_17		

Begonnene Aktivitäten			
<b>Nr.: EB_EE_3</b>		<b>Solar- und Gründachpotentialkataster erstellen</b>	
<b>Nr. aus 2021</b>			
<b>eea-Zuordnung</b>	Öffentlichkeitsarbeit		
<b>Bewertung</b>	Klimaschutzbeitrag: hoch	Wirkungstiefe: mittel	
	Beeinflussbarkeit: direkt	Datenverfügbarkeit: gut	
<b>Instrument</b>	Öffentliches Kataster erstellen    Aktivieren		
<b>Beschreibung</b>	<p>Das Solarpotentialkataster zeigt für jede Dachfläche auf dem Stadtgebiet der Hansestadt Lübeck, ob sie für eine Solaranlage geeignet ist.</p> <p>So können Hauseigentümer:innen das Potential ihrer Dachflächen abschätzen und werden motiviert, die Investition in PV- oder Solarthermie-Anlagen zu tätigen. Das Kataster dient als erste Einschätzung, ersetzt jedoch nicht die Beratung durch eine:n Energiefachexpert:in. Auf die Angebote von unabhängigen Energieberater:innen wird im Kataster verlinkt.</p> <p>Das Solarpotentialkataster wird derzeit um ein Gründachpotentialkataster erweitert.</p> <p>Hinweis Stadtbildpflege: Schaffen einer Stelle als Energieberater:in mit Denkmalhintergrund bzw. Stelle bei Regionaler Energie- und Klimaagentur</p>		
<b>Verantwortliche/r</b>	3.390.01 Klimaleitstelle		
<b>Meilensteine</b>	Veröffentlichen des Solarpotentialkatasters (bereits realisiert); Veröffentlichen des Gründachpotentialkatasters (in Planung); 10.000 Abrufe der Internetseite		
<b>Finanzierungsansatz</b>	Personalstellen: 1	Sachkosten: vorhanden	Fördermittel: keine
<b>Verknüpfte Aktivitäten</b>	EB_EE_1		
<b>Nr.: EB_EE_4</b>		<b>Freiflächen-Photovoltaik in FNP integrieren</b>	
<b>Nr. aus 2021: 2.2</b>			
<b>eea-Zuordnung</b>	Konzepte und Strategien		
<b>Bewertung</b>	Klimaschutzbeitrag: hoch	Wirkungstiefe: niedrig	
	Beeinflussbarkeit: indirekt	Datenverfügbarkeit: gut	
<b>Instrument</b>	Flächennutzungsplan    Fordern/Konkretisieren bearbeiten		
<b>Beschreibung</b>	Basierend auf den Kriterien des PV-Erlasses des Landes Schleswig-Holstein wird eine Weißflächenkartierung des Stadtgebietes erstellt, um darzustellen, welche Fläche sich für das Aufstellen von Freiflächen-Solaranlagen eignen. Dabei werden Belange des Umweltschutzes, der Stadtplanung und des Denkmalschutzes mit einbezogen. Potentialflächen für Freiflächenanlagen werden in den FNP aufgenommen.		
<b>Verantwortliche/r</b>	3.390.01 Klimaleitstelle; 5.610.2 Stadtentwicklung		
<b>Meilensteine</b>	Abschluss der Potentialflächenanalyse (bereits realisiert); Abschluss der Bereichsabstimmung (bereits realisiert); Beschluss der Potentialflächen; Aufnahme der Flächen in den FNP		
<b>Finanzierungsansatz</b>	Personalstellen: keine	Sachkosten: keine	Fördermittel: keine
<b>Verknüpfte Aktivitäten</b>	EB_EE_1		

<b>Nr.:</b> EB_EE_5	<b>Hürden für Beantragung von PV-Anlagen abbauen</b>		
<b>Nr. aus 2021</b>			
<b>eea-Zuordnung</b>	Interne Organisation		
<b>Bewertung</b>	Klimaschutzbeitrag: mittel	Wirkungstiefe: mittel	
	Beeinflussbarkeit: direkt	Datenverfügbarkeit: mittel	
<b>Instrument</b>	Standards	Flankieren	
<b>Beschreibung</b>	<p>Die meisten PV-Dachanlagen und kleine gebäudeunabhängige PV-Anlagen sind genehmigungsfrei (Höhe bis zu 2,75 m und einer Gesamtlänge bis zu 9 m).</p> <p>PV-Anlagen an Kulturdenkmalen oder im Umgebungsschutzbereich von Kulturdenkmalen bedürfen einer Genehmigung der Denkmalschutzbehörde und der Stadtbildpflege. Es werden Beratungstermine für Bürger:innen angeboten und ein Leitfaden für die Beantragung erstellt. Die Überdachung bestehender Parkplätze mit PV-Dächern muss durch die Bauaufsicht genehmigt, ein Standardverfahren soll erarbeitet und eingeführt werden.</p> <p>Hinweis Stadtbildpflege: Erhöhter Aufwand -&gt; für Bereiche Stadtbildpflege und Denkmalpflege -&gt; Stellenaufbau, Denkmalpflege und Stadtpflege zusammen eine Stelle (0,5 jeweils)</p>		
<b>Verantwortliche/r</b>	5.610.2 Stadtbildpflege; 5.610.5 Bauaufsicht; 4.491.3 Baudenkmalpflege		
<b>Meilensteine</b>	Erster Beratungstermin stattgefunden; Leitfaden veröffentlicht; eine Standard-Parkplatz-PV fertiggestellt		
<b>Finanzierungsansatz</b>	Personalstellen:1	Sachkosten: keine	Fördermittel: keine
<b>Verknüpfte Aktivitäten</b>	EB_EE_1		

#### Mittelfristige Aktivitäten (2024-2030)

<b>Nr.:</b> EB_EE_6	<b>Prüfauftrag Windkraftanlagen und PV auf Lübecker Stadtgebiet veranlassen</b>		
<b>Nr. aus 2021</b>			
<b>eea-Zuordnung</b>	Stadtentwicklung		
<b>Bewertung</b>	Klimaschutzbeitrag: hoch	Wirkungstiefe: niedrig	
	Beeinflussbarkeit: indirekt	Datenverfügbarkeit: gut	
<b>Instrument</b>	Flächennutzungsplan prüfen	Fordern/Konkretisieren	
<b>Beschreibung</b>	<p>Laut Regionalplan sind keine Windkraftanlagen auf Lübecker Stadtgebiet vorgesehen. Infolge der politischen Zielvorgaben auf Bundesebene ist ergebnisoffen zu prüfen, inwieweit Flächen nach den neuen rechtlichen Bestimmungen für die Windenergie und neue PV-Freiflächen geeignet sind. In die Prüfung werden neben umweltrechtlichen Belangen besonders die Belange des Welterbes einfließen.</p> <p>Diese mittelfristige Aktivität greift nur, wenn die Landesplanung neue Kriterien aufstellt.</p>		
<b>Verantwortliche/r</b>	3.390.01 Klimaleitstelle; 5.610.2 Stadtentwicklung		
<b>Meilensteine</b>	Weißflächenkartierung Windkraftstandorte abgeschlossen		
<b>Finanzierungsansatz</b>	Personalstellen: keine	Sachkosten: keine	Fördermittel: keine
<b>Verknüpfte Aktivitäten</b>	-		

<b>Nr.: EB_EE_7</b>		<b>Pilotprojekt PV-Dachziegel initiieren</b>	
<b>Nr. aus 2021</b>			
<b>eea-Zuordnung</b>	Versorgung, Entsorgung		
<b>Bewertung</b>	Klimaschutzbeitrag: niedrig Beeinflussbarkeit: indirekt	Wirkungstiefe: mittel Datenverfügbarkeit: gut	
<b>Instrument</b>	Pilotprojekt umsetzen	Aktivieren	
<b>Beschreibung</b>	Es soll ein Pilotprojekt für eine Denkmalschutz konforme PV-Anlage (beispielsweise Einbau in rote Dachziegel) in Kooperation mit Kirchen, Denkmalschutz und der Technischen Hochschule Lübeck umgesetzt werden. Dem Pilotprojekt sollen weitere Projekte folgen, die im Einzelfall in Hinblick auf Denkmalschutzzeichnung geprüft werden.		
<b>Verantwortliche/r</b>	3.390.01 Klimaleitstelle; 4.491.3 Baudenkmalpflege; 5.610.3 Stadtbildpflege		
<b>Meilensteine</b>	Beispielgebäude gefunden; PV-Lösung installiert; Fördermöglichkeiten geprüft; Monitoring der Realleistung ausgewertet		
<b>Finanzierungsansatz</b>	Personalstellen: keine	Sachkosten: keine	Fördermittel: keine
<b>Verknüpfte Aktivitäten</b>	EB_EE_1		
<b>Nr.: EB_EE_8</b>		<b>Pilotprojekt Agri-PV initiieren</b>	
<b>Nr. aus 2021</b>			
<b>eea-Zuordnung</b>	Versorgung, Entsorgung		
<b>Bewertung</b>	Klimaschutzbeitrag: niedrig Beeinflussbarkeit: indirekt	Wirkungstiefe: niedrig Datenverfügbarkeit: gut	
<b>Instrument</b>	Pilotprojekt umsetzen	Aktivieren	
<b>Beschreibung</b>	Agri-PV steht für eine Doppelnutzung von Flächen zur Solarenergie- und landwirtschaftlicher Produktion. Zusammen mit einem Landwirt/einer Landwirtin soll ein Pilotprojekt für den Einsatz von Agri-PV auf landwirtschaftlichen Flächen im Stadtgebiet konzipiert und durchgeführt werden. Dies kann auch auf Gewächshäusern von Gärtnereibetrieben stattfinden.		
<b>Verantwortliche/r</b>	3.390.01 Klimaleitstelle; Stadtwerke Energie Lübeck		
<b>Meilensteine</b>	Beispielbetrieb gefunden; PV-Lösung installiert; Fördermöglichkeiten geprüft; Monitoring der Realleistung ausgewertet		
<b>Finanzierungsansatz</b>	Personalstellen: keine	Sachkosten: keine	Fördermittel: EEG-Marktprämie
<b>Verknüpfte Aktivitäten</b>	EB_EE_1		
<b>Nr.: EB_EE_9</b>		<b>PV-Parkplätze fördern</b>	
<b>Nr. aus 2021</b>			
<b>eea-Zuordnung</b>	Versorgung, Entsorgung		
<b>Bewertung</b>	Klimaschutzbeitrag: mittel Beeinflussbarkeit: indirekt	Wirkungstiefe: mittel Datenverfügbarkeit: mittel	
<b>Instrument</b>	Förderprogramm auflegen	Fördern	
<b>Beschreibung</b>	Die Vor- und Variantenuntersuchung von PV-Parkplatz-Überdachungen für Unternehmen und Parkplätze wird durch die Hansestadt Lübeck gefördert.		
<b>Verantwortliche/r</b>	3.390.01 Klimaleitstelle		
<b>Meilensteine</b>	Förderprogramms aufgesetzt; erstes gefördertes Projekt abgeschlossen		
<b>Finanzierungsansatz</b>	Personalstellen: 0,1	Sachkosten: zu klären, ggf. Klimafonds	Fördermittel: zu klären
<b>Verknüpfte Aktivitäten</b>	EB_EE_1		

<b>Nr.: EB_EE_10</b>		<b>Kampagne Dachflächen-Pacht umsetzen</b>	
<b>Nr. aus 2021</b>			
<b>eea-Zuordnung</b>	Versorgung, Entsorgung		
<b>Bewertung</b>	Klimaschutzbeitrag: mittel	Wirkungstiefe: mittel	
	Beeinflussbarkeit: indirekt	Datenverfügbarkeit: gut	
<b>Instrument</b>	Vermitteln	Investieren	
<b>Beschreibung</b>	Für Privathaushalte oder Unternehmen kann es finanziell sinnvoll sein, nur einen sehr kleinen Teil ihrer Dachfläche mit PV-Anlagen zu belegen. So werden die Dächer von Unternehmen oder Supermärkten nur mit so viel PV-Modulen belegt, dass der erwirtschaftete Strom den Großteil des Eigenbedarfs deckt. Um das Potential der nicht genutzten Dachflächen auszuschöpfen, entwickelt die Klimaleitstelle (ggf. Regionale Energie- und Klimaagentur) eine Kampagne zur Vermittlung privater Dachflächen an Pächter:innen (Stadtwerke Energie, Bürgerenergie).		
<b>Verantwortliche/r</b>	3.390.01 Klimaleitstelle, ggf. Regionale Energie- und Klimaagentur;		
<b>Meilensteine</b>	Kampagne aufgesetzt; erste Dachfläche erfolgreich ver- bzw. gepachtet		
<b>Finanzierungsansatz</b>	Personalstellen: 0,25	Sachkosten: zu klären	Fördermittel: zu klären
<b>Verknüpfte Aktivitäten</b>	EB_EE_1		
<b>Nr.: EB_EE_11</b>		<b>Mieterstrom fördern</b>	
<b>Nr. aus 2021</b>			
<b>eea-Zuordnung</b>	Versorgung, Entsorgung		
<b>Bewertung</b>	Klimaschutzbeitrag: mittel	Wirkungstiefe: mittel	
	Beeinflussbarkeit: indirekt	Datenverfügbarkeit: gut	
<b>Instrument</b>	Förderprogramm	Fördern	
<b>Beschreibung</b>	Die Vor- und Variantenuntersuchung von Mieterstromkonzepten für Mehrfamilienhäuser wird von der Hansestadt Lübeck gefördert.		
<b>Verantwortliche/r</b>	3.390.01 Klimaleitstelle		
<b>Meilensteine</b>	Förderprogramm aufgestellt; erste Förderung ausgezahlt		
<b>Finanzierungsansatz</b>	Personalstellen: 0,1	Sachkosten: zu klären, ggf. Klimafonds	Fördermittel: keine
<b>Verknüpfte Aktivitäten</b>			
<b>Nr.: EB_EE_12</b>		<b>Wärmeplan zu einem Energieleitplan erweitern</b>	
<b>Nr. aus 2021</b>			
<b>eea-Zuordnung</b>	Konzepte und Strategien		
<b>Bewertung</b>	Klimaschutzbeitrag: mittel	Wirkungstiefe: mittel	
	Beeinflussbarkeit: direkt	Datenverfügbarkeit: gut	
<b>Instrument</b>	Konzept erstellen	Fordern/Konkretisieren	
<b>Beschreibung</b>	Aufbauend auf der kommunalen Wärmeplanung soll ein Ergänzungsplan für Strominfrastruktur, Stromerzeugung und Entwicklung der Stromabnahme folgen – umgesetzt von der AG Energie. Einzubinden sind das Konzept für E-Ladeinfrastruktur, der Flächennutzungsplan und der Stromnetzentwicklungsplan.		
<b>Verantwortliche/r</b>	3.390.01 Klimaleitstelle		
<b>Meilensteine</b>	Teilkonzepte abgeschlossen; Energieleitplan erstellt		
<b>Finanzierungsansatz</b>	Personalstellen: 0,2	Sachkosten: zu klären	Fördermittel: zu klären
<b>Verknüpfte Aktivitäten</b>	EB_Wärme_12		



Nummer EB_EE_2	Thema		
<b>Stellschraube</b>	<b>Erneuerbare Energien nutzen</b>		
<b>Maßnahmentitel</b>	<b>Photovoltaik auf kommunalen Dächern und Liegenschaften ausbauen</b>		
<b>Ziel</b>	Ziel ist, den Ausbau von PV-Anlagen auf kommunalen Dächern und PKW-Stellplätzen in den nächsten Jahren deutlich zu erhöhen. Eine Nutzung aller geeigneten, kommunalen Dachflächen für die Produktion von Solarstrom wird angestrebt.		
<b>Ausgangslage</b>	Das größte Potential zur Stromgewinnung befindet sich auf den Lübecker Dächern und versiegelten Flächen. Die kommunale Verwaltung hat im Bereich des Ausbaus von PV-Strom eine Vorbildfunktion einzunehmen. Kommunale Gebäude wie Schulen, Bürgerbüros und Verwaltungsgebäude haben einen hohen Publikumsverkehr und dadurch starke Symbolwirkung. Zudem sind Gebäude aufgrund ihrer Größe und Nutzung oft große Energieverbraucher. Auch der tageszeitabhängige Stromverbrauch eignet sich für selbsthergestellten Solarstrom. Der Rechtsrahmen für die geschützte historische Altstadt als Teil des UNESCO-Welterbes sowie die Erhaltungssatzungsgebiete erschwert den innenstadtnahen Ausbau von Solaranlagen; da bauliche Eingriffe, die von außenliegenden Energieerzeugungsanlagen in die Altstadt führen, die Sichtachsen stören können.		
<b>Strategie</b>	Damit die Gebäude der Hansestadt Lübeck als Vorbild fungieren und ihren Beitrag für die Erreichung des PV-Ausbauziels beitragen, sind Leitfäden zu erstellen, Stellen zu schaffen und konkrete Projekte zu planen.		
	<u>Stärken</u> vorhandenes Solarpotentialkataster; große Parkplatzflächen verfügbar	<u>Chancen</u> parallel Gründachausbau; Umweltbildung in Schulen	
	<u>Schwächen</u> Statik und Elektroinstallation bei alten Gebäuden	<u>Risiken</u> Materialknappheit; Fachkräftemangel	
<b>Verantwortliche Institutionen/Bereiche</b>	5.651 Gebäudemanagement; KWL GmbH		
<b>Einzubindende Gruppen</b>	3.390.01 Klimaleitstelle		
<b>Zielgruppe</b>	Städtische Mitarbeiter:innen		
<b>Beitrag zur Treibhausgasneutralität</b>	In der Treibhausgasbilanz 2019 macht die Stromproduktion 27 Prozent der THG-Emissionen aus. Obwohl bei Herstellung, Transport und Entsorgung von PV-Anlagen Treibhausgasemissionen erzeugt werden, amortisieren diese sich jedoch durch eine emissionsfreie Stromproduktion nach einem Jahr. Danach spart die PV-Anlage Emissionen ein, da sie Strom aus fossilen Anlagen ersetzt. Pro produzierter Kilowattstunde können so 370 Gramm CO <sub>2</sub> eingespart werden. Die kommunalen Gebäude verursachen zwar nur 2 Prozent der Lübecker Treibhausgase, doch nimmt die Kommune eine Vorreiterrolle ein.		
<b>Erfolgsindikatoren</b>	Installierte PV-Leistung auf kommunalen Gebäuden; installierte PV-Leistung auf kommunalen PKW-Stellflächen		
<b>Zusätzlicher Nutzen</b>	Hitzevorsorge durch Verschatten von Parkplätzen in Kombination mit begrünten Dächern führt zu einer Verbesserung des Mikroklimas; erhöhte Energieunabhängigkeit		
<b>Hinweise &amp; Sonstiges</b>			

## Zugehörige Aktivitäten

## Prioritäre Aktivitäten

Prioritäre Aktivitäten	
<b>Nr.:</b> EB_EE_12 <b>Nr. aus 2021</b>	<b>Grundsatzbeschluss: Maximale Belegung der kommunalen Dächer mit PV-Modulen erwirken</b>
<b>eea-Zuordnung</b>	Kommunale Gebäude und Anlagen
<b>Bewertung</b>	Klimaschutzbeitrag: hoch Wirkungstiefe: niedrig Beeinflussbarkeit: direkt Datenverfügbarkeit: gut
<b>Instrument</b>	Grundsatzbeschluss fassen Fordern/Konkretisieren
<b>Beschreibung</b>	<p>Die Bürgerschaft beschließt für kommunale Dächer eine Maximalbelegung mit PV-Modulen.</p> <p>Bei Gebäuden, die das Gebäudemanagement im Rahmen der PV-Strategie mit Solarmodulen ausrüstet, ist die maximale für Solaranlagen geeignete Fläche mit PV-Modulen zu belegen, unabhängig vom Eigenbedarf des Gebäudes und der Amortisationszeit.</p> <p>Derzeit werden die PV-Anlagen so ausgelegt, dass der Eigenbedarf des Gebäudes zu einem Großteil abgedeckt werden kann. Zusätzliche PV-Module speisen Strom direkt in das Stromnetz ein. Aufgrund der geringen Einspeisevergütung lohnt sich die zusätzliche Installation wirtschaftlich oft nicht.</p> <p>Um das Ziel der PV-Ausbaurate in Lübeck zu erreichen, geht die Kommune mit gutem Beispiel voran und installiert auch diese zusätzlichen Module. Die entstehenden Kosten und die Amortisationszeit der wirtschaftlichsten Lösung (wie bisher) sollen der Lösung mit der maximalen Belegung pro Vorhaben gegenübergestellt werden. Entstehen durch die Maximalbelegung unverhältnismäßig hohe Kosten – mit einer wirtschaftlichen Amortisationszeit über 25 Jahre – soll eine Verpachtung der gesamten Dachfläche angestrebt werden. Ist dies nicht möglich, ist die wirtschaftlichste Variante durchzuführen.</p>
<b>Verantwortliche/r</b>	5.651 Gebäudemanagement
<b>Meilensteine</b>	Standardverfahren zum Vergleich der beiden Kostenvarianten entwickelt; erstes jährliches Monitoring
<b>Finanzierungsansatz</b>	Personalstellen: keine Sachkosten: keine Fördermittel: keine
<b>Verknüpfte Aktivitäten</b>	EB_EE_1
<b>Nr.:</b> EB_EE_13 <b>Nr. aus 2021:</b> 4.6	<b>Photovoltaik-Strategie für kommunale Dächer aufstellen</b>
<b>eea-Zuordnung</b>	Kommunale Gebäude und Anlagen
<b>Bewertung</b>	Klimaschutzbeitrag: hoch Wirkungstiefe: niedrig Beeinflussbarkeit: direkt Datenverfügbarkeit: gut
<b>Instrument</b>	Strategie entwickeln Fordern/Konkretisieren
<b>Beschreibung</b>	<p>Die Bürgerschaft beschließt, das Gebäudemanagement zu beauftragen, eine umfangreiche PV-Strategie für den Gebäudebestand zu erstellen.</p> <p>Diese Strategie soll den gesamten Gebäudebestand des Gebäudemanagements im Rahmen einer Beurteilung umfassen und eine zeitliche Priorisierung des PV-Ausbaus vorgeben. Dabei fließen Sanierungs- und Neubaupläne mit ein. Der Hauptfokus liegt auf den Gebäuden mit den größten Potentialflächen. Nachdem die Strategie fertig ist, wird ein jährlicher Bericht über den PV-Ausbau auf kommunalen Gebäuden dem Bauausschuss vorgelegt.</p>
<b>Verantwortliche/r</b>	5.651 Gebäudemanagement
<b>Meilensteine</b>	Beschluss gefasst; Strategiekonzept vorgelegt; erster Umsetzungsbericht veröffentlicht
<b>Finanzierungsansatz</b>	Personalstellen: 0,5 Sachkosten: keine Fördermittel: keine
<b>Verknüpfte Aktivitäten</b>	EB_EE_1, EB_EE_14

<b>Nr.:</b> EB_EE_14 <b>Nr. aus 2021</b>	<b>Eine zusätzliche Stelle für den PV-Ausbau schaffen</b>		
<b>eea-Zuordnung</b>	Kommunale Gebäude und Anlagen		
<b>Bewertung</b>	Klimaschutzbeitrag: hoch Beeinflussbarkeit: direkt	Wirkungstiefe: mittel Datenverfügbarkeit: gut	
<b>Instrument</b>	Stellenschaffung	Investieren	
<b>Beschreibung</b>	<p>Die Bürgerschaft beschließt, eine zusätzliche Stelle im Gebäudemanagement zu schaffen. Die Person ist zuständig für die Umsetzung der PV-Strategie, Koordination und Begleitung von PV-Projekten.</p> <p>Die Koordination der PV-Ausbaustrategie für die kommunalen Gebäude muss in einer Stelle mit ausreichend Personalkapazität gebündelt sein. Eine Stelle nach TVöD 12 (Projektsteuerer) ist zusätzlich zum aktuellen Stellenplan zu schaffen.</p>		
<b>Verantwortliche/r</b>	5.651 Gebäudemanagement		
<b>Meilensteine</b>	Stelle im Haushalt festgesetzt; Stelle ausgeschrieben; Stelle besetzt		
<b>Finanzierungsansatz</b>	Personalstellen: 1	Sachkosten: zu klären	Fördermittel: keine
<b>Verknüpfte Aktivitäten</b>	EB_EE_13		

#### Begonnene Aktivitäten

<b>Nr.:</b> EB_EE_15 <b>Nr. aus 2021</b>	<b>Standardisierte Planungs- und Installationschecks für Photovoltaikanlagen entwickeln</b>		
<b>eea-Zuordnung</b>	Kommunale Gebäude und Anlagen		
<b>Bewertung</b>	Klimaschutzbeitrag: mittel Beeinflussbarkeit: direkt	Wirkungstiefe: mittel Datenverfügbarkeit: gut	
<b>Instrument</b>	Standard	Fordern/Konkretisieren	
<b>Beschreibung</b>	<p>Die Bürgerschaft beauftragt das Gebäudemanagement, für den städtischen Gebäudebestand einen standardisierten Planungs- und Installationscheck für PV-Anlagen zu entwickeln. Dieser soll Leitliniencharakter aufweisen und zu einer Verbesserung der PV-Ausbaurate sowie der internen und externen Kommunikation von PV-Projekten beitragen.</p> <p>Im Wesentlichen soll der Check Folgendes beinhalten:</p> <ul style="list-style-type: none"> <li>- projektbezogene Checkliste für Datenerhebung und Eignungsbewertung von Bestandsdächern</li> <li>- Checkliste für vorzunehmende Planungs- und Anmeldeschritte</li> <li>- inhaltliche Vorgaben, Leitliniencheck für Voruntersuchungs- und Planungsaufträge <ul style="list-style-type: none"> <li>o Voruntersuchungen, Zustandsbewertungen (Dach, Hochbau, Statik, Elektro)</li> <li>o solare Ertragsberechnung, Potentialanalysen</li> <li>o Vorgaben zur Anlagendimensionierung, technisches Konzept, Varianten</li> <li>o Wirtschaftlichkeitsberechnung, Vorgabe von energiewirtschaftlichen Prämissen</li> <li>o Definition von konkreten Planungsinhalten und Planungstiefe</li> </ul> </li> </ul>		
<b>Verantwortliche/r</b>	5.651 Gebäudemanagement		
<b>Meilensteine</b>	Checkliste erstellt; Checkliste bei den ersten Gebäuden eingesetzt		
<b>Finanzierungsansatz</b>	Personalkosten: keine	Sachkosten: zu klären	Fördermittel: zu klären
<b>Verknüpfte Aktivitäten</b>	EB_EE_13		

<b>Nr.:</b> EB_EE_16	<b>Pilotprojekt PV-Parkplatz Kanalstraße auflegen</b>		
<b>Nr. aus 2021:</b> 4.9			
<b>eea-Zuordnung</b>	Kommunale Gebäude und Anlagen		
<b>Bewertung</b>	Klimaschutzbeitrag: mittel	Wirkungstiefe: niedrig	
	Beeinflussbarkeit: direkt	Datenverfügbarkeit: gut	
<b>Instrument</b>	Pilotprojekt starten	Fordern/Konkretisieren	
<b>Beschreibung</b>	Viele öffentliche Pkw-Parkplätze könnten mit einer Photovoltaikanlage eine Mehrfachnutzung erhalten. Als Pilotprojekt soll ein Parkplatz an der Kanalstraße dienen, der weniger hoch ausgelastet ist und sich als Modell-Anlage gut sichtbar im Stadtbild befindet.		
<b>Verantwortliche/r</b>	KWL GmbH; Stadtwerke Energie Energie		
<b>Meilensteine</b>	Auftrag Pilotprojekt vergeben; Pilotprojekt fertiggestellt		
<b>Finanzierungsansatz</b>	Personalstellen: keine	Sachkosten: ca. 10.000 Euro	Fördermittel: keine
<b>Verknüpfte Aktivitäten</b>			

### Mittelfristige Aktivitäten (2024-2030)

<b>Nr.:</b> EB_EE_17	<b>PV-Überdachung auf kommunalen Pkw-Stellflächen installieren</b>		
<b>Nr. aus 2021:</b> 4.9			
<b>eea-Zuordnung</b>	Kommunale Gebäude und Anlagen		
<b>Bewertung</b>	Klimaschutzbeitrag: hoch	Wirkungstiefe: niedrig	
	Beeinflussbarkeit: direkt	Datenverfügbarkeit: gut	
<b>Instrument</b>	Strategie entwickeln, bauen	Fordern/Konkretisieren	
<b>Beschreibung</b>	<p>Die Hansestadt Lübeck errichtet im Rahmen der PV-Strategie für städtische Pkw-Stellflächen auf allen kommunalen Parkplätzen mit mehr als 35 Stellplätzen PV-Anlagen.</p> <p>Die Überdachung von Parkplätzen mit PV-Modulen bietet verschiedene Vorteile:</p> <ul style="list-style-type: none"> <li>- bereits versiegelte Flächen werden doppelt genutzt</li> <li>- die Fahrzeuge stehen im Sommer im Schatten – die Anlagen dient somit der Hitzevorsorge</li> <li>- der Strom der PV-Module kann in Kombination mit E-Ladeinfrastruktur direkt genutzt werden.</li> <li>- Es gibt zahlreiche Parkplätze im Bestand und damit viel Fläche, um PV-Module zu installieren.</li> </ul>		
<b>Verantwortliche/r</b>	KWL GmbH		
<b>Meilensteine</b>	Ausbau-Strategie entwickelt; erstes Projekt geplant und realisiert; erstes Projekt abgeschlossen		
<b>Finanzierungsansatz</b>	Personalstellen: keine	Sachkosten: zu klären	Fördermittel: keine
<b>Verknüpfte Aktivitäten</b>	EB_EE_2, EB_EE_15		

Nummer EB_EE_3	Thema						
<b>Stellschraube</b>	<b>Erneuerbare Energien nutzen</b>						
<b>Maßnahmentitel</b>	<b>Erneuerbare Wärme für die Netze erschließen</b>						
<b>Ziel</b>	Das Ziel der Maßnahme ist, erneuerbare Wärme für die Wärmenetze deutlich auszubauen und bis 2030 zu verdreifachen.						
<b>Ausgangslage</b>	Mit dem Energiewende- und Klimaschutzgesetz des Landes Schleswig-Holstein wird die kommunale Wärmeplanung für Lübeck verpflichtend. Diese Planung kann durch zusätzliche Potentialstudien spezifiziert werden. Bisher werden in Lübeck circa 10 Prozent der erzeugten Wärme durch erneuerbare Energie bereitgestellt. Die Stadtwerke Energie betreiben Inselwärmenetze, aber kein großes Fernwärmenetz für das gesamte Lübecker Stadtgebiet. Jedoch gibt es mit der Solarthermie-Anlage in Moisling bereits ein geplantes Projekt zur Vergrünung der Fernwärme.						
<b>Strategie</b>	<p>Die Quellen für erneuerbare Wärme unterscheiden sich in Temperatur, Wärmemenge und Verfügbarkeit. Daher ist zu prüfen, welche Wärmequellen in Lübeck vorhanden sind und für welche Anwendungen diese geeignet sind.</p> <p>Für die Einbindung in die bestehenden Fernwärmenetze sind Wärmequellen mit höheren Wärmemengen zu betrachten, wie Tiefengeothermie, große Solarthermie-Parks oder Großwärmepumpen.</p> <p>Damit die Potentiale erkannt und genutzt werden können, sind Untersuchungen, Potentialanalysen und Machbarkeitsstudien durchzuführen. Diese fließen in den kommunalen Wärmeplan ein. Die Machbarkeit der Lösungen wird mit Pilotprojekten unterfüttert und die Beantragung der Anlagen auf Verwaltungsseite vereinfacht.</p> <table border="1" data-bbox="544 1099 1557 1339"> <tr> <td data-bbox="544 1099 1046 1227"><u>Stärken</u> Unterstützung durch EWKG SH; Lage Lübecks im Norddeutschen Becken</td> <td data-bbox="1046 1099 1557 1227"><u>Chancen</u> kombinierbar mit energetischer Sanierung; erhöhen der Energieeffizienz</td> </tr> <tr> <td data-bbox="544 1227 1046 1339"><u>Schwächen</u> bestehendes großes Gasnetz</td> <td data-bbox="1046 1227 1557 1339"><u>Risiken</u> Materialmangel; Fachkräftemangel</td> </tr> </table>			<u>Stärken</u> Unterstützung durch EWKG SH; Lage Lübecks im Norddeutschen Becken	<u>Chancen</u> kombinierbar mit energetischer Sanierung; erhöhen der Energieeffizienz	<u>Schwächen</u> bestehendes großes Gasnetz	<u>Risiken</u> Materialmangel; Fachkräftemangel
<u>Stärken</u> Unterstützung durch EWKG SH; Lage Lübecks im Norddeutschen Becken	<u>Chancen</u> kombinierbar mit energetischer Sanierung; erhöhen der Energieeffizienz						
<u>Schwächen</u> bestehendes großes Gasnetz	<u>Risiken</u> Materialmangel; Fachkräftemangel						
<b>Verantwortliche Institutionen/Bereiche</b>	3.390 Klimaleitstelle; 3.700 Entsorgungsbetriebe Lübeck ;5.651 Gebäudemanagement; Stadtwerke Energie Lübeck						
<b>Einzubindende Gruppen</b>	3.390 Umwelt-, Natur- und Verbraucherschutz (UNV); 3.390.3 Untere Wasserschutzbehörde; 5.6510 Stadtplanung und Bauordnung; Wasserstraßen- und Schifffahrtsamt Lübeck						
<b>Zielgruppe</b>	Stadtwerke Energie Lübeck, städtische Mitarbeiter:innen						
<b>Beitrag zur Treibhausgasneutralität</b>	Die Wärmeversorgung der Hansestadt Lübeck mit Gebäude- und Prozesswärme macht 45 Prozent der THG-Emissionen aus. Der Ersatz von fossilem Erdgas und Heizöl durch dezentrale, erneuerbare Energien führt zu einer deutlichen Reduktion der Treibhausgase.						
<b>Erfolgsindikatoren</b>	Anzahl installierter Groß-Wärmepumpen in Lübeck; Dekarbonisierungsgrad der Fernwärmenetze						
<b>Zusätzlicher Nutzen</b>	Erhöhte Energieunabhängigkeit						
<b>Hinweise &amp; Sonstiges</b>							

## Zugehörige Aktivitäten

Prioritäre Aktivitäten			
<b>Nr.:</b> EB_EE_18 <b>Nr. aus 2021</b>	<b>Potential- und Machbarkeitsstudie Tiefengeothermie beauftragen</b>		
<b>eea-Zuordnung</b>	Versorgung, Entsorgung		
<b>Bewertung</b>	Klimaschutzbeitrag: hoch Beeinflussbarkeit: direkt	Wirkungstiefe: niedrig Datenverfügbarkeit: gut	
<b>Instrument</b>	Potentialstudie beauftragen	Aktivieren	
<b>Beschreibung</b>	<p>Die Lübecker Bürgerschaft beschließt, als Begleitplan zur kommunalen Wärmeplanung eine Potential- und Machbarkeitsstudie inklusive Testbohrung zu Tiefengeothermie auf dem Lübecker Stadtgebiet in Auftrag zu geben.</p> <p>Lübeck liegt geologisch im Norddeutschen Becken, welches bereits seit den 1980er Jahren für Tiefengeothermie genutzt wird. Erdwärme-Kraftwerke werden derzeit in Waren (Müritz), Neubrandenburg, Neustadt-Glewe und seit 2022 in Schwerin betrieben. In Hamburg-Wilhelmsburg und Eckernförde werden derzeit Untersuchungen durchgeführt. Die Temperaturen in Tiefen von 1.500 m bis 2.000 m sind direkt oder mithilfe von Wärmepumpen für den Betrieb von Fernwärmesystemen geeignet.</p> <p>Zunächst werden in einer Potentialstudie aufgrund geologischer Recherchen und in Absprache mit Stadtverwaltung und Stadtwerke Energien mögliche Gebiete erarbeitet. Im Rahmen einer anschließenden Machbarkeitsstudie wird geprüft, wie eine geothermische Anlage in die vorhandene oder auszubauende Wärmeinfrastruktur eingebunden werden kann. Dazu werden eine oder mehrere Probebohrungen durchgeführt.</p> <p>Begleitet wird das Projekt von den Genehmigungsbehörden der UWB und UBB, um die Genehmigung einer Tiefengeothermie-Anlage zu beschleunigen.</p>		
<b>Verantwortliche/r</b>	3.390.01 Klimaleitstelle; Stadtwerke Energie Lübeck		
<b>Meilensteine</b>	Potentialstudie abgeschlossen; Machbarkeitsstudie abgeschlossen; Planung Geothermie-Kraftwerk begonnen		
<b>Finanzierungsansatz</b>	Personalstellen: keine	Sachkosten: im Rahmen der Studie zu klären	Fördermittel: 40 % von der BEW
<b>Verknüpfte Aktivitäten</b>	EB_Wärme_12, EB_EE_22		

<b>Nr.:</b> EB_EE_19	<b>Potential- und Machbarkeitsstudie Umweltwärme durchführen</b>		
<b>Nr. aus 2021</b>			
<b>eea-Zuordnung</b>	Versorgung, Entsorgung		
<b>Bewertung</b>	Klimaschutzbeitrag: hoch	Wirkungstiefe: mittel	
	Beeinflussbarkeit: direkt	Datenverfügbarkeit: gut	
<b>Instrument</b>	Potentialstudie beauftragen	Aktivieren	
<b>Beschreibung</b>	<p>Die Lübecker Bürgerschaft beschließt, als Begleitplan zur kommunalen Wärmeplanung eine Potential- und Machbarkeitsstudie in Auftrag zu geben, um die Nutzung von Umweltwärme aus den Lübecker Gewässern zu prüfen.</p> <p>Auf dem Lübecker Stadtgebiet befinden sich mit Wakenitz, Trave und Elbe-Lübeck-Kanal verschiedene Gewässer mit Volumenströmen, die für Gewässerwärmepumpen geeignet sind. Gewässer kühlen im Winter weniger stark ab als die Lufttemperatur und bilden somit ein Wärmereservoir für Wärmepumpen. Gleichzeitig ist der ökologische Wert der Gewässer zu schützen. In einer Potentialstudie werden zunächst aufgrund von technischen Parametern und Umweltschutzbelangen in Absprache mit Stadtverwaltung und Stadtwerke Energien mögliche Potentialgebiete erarbeitet.</p> <p>Im Rahmen einer anschließenden Machbarkeitsstudie wird geprüft, wie eine geothermische Anlage in die vorhandene oder auszubauende Wärmeinfrastruktur eingebunden werden kann. Zudem werden konkrete Entnahmeorte benannt.</p> <p>Begleitet wird das Projekt von den Genehmigungsbehörden der UWB und UNB, um die Genehmigung einer Gewässerwärmepumpen-Anlage zu beschleunigen.</p>		
<b>Verantwortliche/r</b>	3.390.01 Klimaleitstelle; Stadtwerke Energie Lübeck		
<b>Meilensteine</b>	Abschluss Potentialstudie abgeschlossen; Abschluss Machbarkeitsstudie abgeschlossen; Planung Geothermie-Kraftwerk begonnen		
<b>Finanzierungsansatz</b>	Personalstellen: keine	Sachkosten: im Rahmen der Studie zu klären	Fördermittel: 40 % von der BEW
<b>Verknüpfte Aktivitäten</b>	EB_Wärme_12, EB_EE_22		

<b>Nr.:</b> EB_EE_20 <b>Nr. aus 2021</b>	<b>Pilotprojekt Flusswärmepumpe Verwaltungszentrum Mühltor (VZM) starten</b>		
<b>eea-Zuordnung</b>	Öffentlichkeitsarbeit		
<b>Bewertung</b>	Klimaschutzbeitrag: mittel Beeinflussbarkeit: direkt	Wirkungstiefe: hoch Datenverfügbarkeit: gut	
<b>Instrument</b>	Projekt umsetzen	Aktivieren	
<b>Beschreibung</b>	<p>Die Lübecker Bürgerschaft beauftragt das Gebäudemanagement, eine Flusswärmepumpe für die (teilweise) Versorgung eines kommunalen Gebäudes zu errichten.</p> <p>Zunächst soll anhand des VZM und der angrenzenden Trave ein gemeinsamer Fahrplan mit der Unteren Wasserbehörde, dem Schifffahrtsamt sowie den kommunalen Genehmigungsbehörden erstellt werden. Ziel ist, aus dem Pilotprojekt einen allgemeinen Genehmigungsprozess für zukünftige Flusswärmepumpen zu erstellen sowie technische und planerische Anforderungen zu benennen.</p> <p>Des Weiteren wird eine Potentialuntersuchung erstellt sowie eine Messung von Strömung und Temperatur für ein ganzes Jahr aufgenommen und untersucht. Der Fokus liegt dabei auf der technischen Nutzbarkeit des Gewässers sowie auf der Umweltverträglichkeit.</p> <p>Sind die Untersuchungen und Genehmigungen abgeschlossen, soll eine Flusswärmepumpe für die Versorgung des Gebäudes eingesetzt werden.</p> <p>Die hier aufgeführten Kosten beinhalten die technische und rechtliche Machbarkeitsstudie. Kosten für die Wärmepumpe liegen bei 2.000 bis 3.000 Euro pro Kilowatt Leistung. Für das VZM ist mit einer Investition von circa 100.000 Euro zu rechnen (33 KW-Anlage).</p>		
<b>Verantwortliche/r</b>	5.651 Gebäudemanagement		
<b>Meilensteine</b>	Genehmigungsprozess definiert; Wärmepumpe fertiggestellt		
<b>Finanzierungsansatz</b>	Personalstellen: keine	Sachkosten: 20.000 Euro	Fördermittel: im Rahmen der Studie zu klären
<b>Verknüpfte Aktivitäten</b>	EB_Wärme_12, EB_EE_22		

#### Begonnene Aktivitäten

<b>Nr.:</b> EB_EE_21 <b>Nr. aus 2021</b>	<b>Pilotprojekt-Anlagen für Großflächen-Solarthermie errichten</b>		
<b>eea-Zuordnung</b>	Versorgung, Entsorgung		
<b>Bewertung</b>	Klimaschutzbeitrag: mittel Beeinflussbarkeit: direkt	Wirkungstiefe: niedrig Datenverfügbarkeit: gut	
<b>Instrument</b>	Projekt umsetzen	Investieren	
<b>Beschreibung</b>	<p>Die Stadtwerke Energie Lübeck beabsichtigen, bis Ende 2024 einen Solarpark in Moisling zu errichten. Der mit 10 Mio. Euro geförderte Solarpark wird als innovative Kraftwärmekopplungsanlage (iKWK) in das bestehende Moislinger Wärmenetz integriert. Der Standort befindet sich gegenüber dem neuen Bahnhaltelpunkt in Moisling. Dort ist beabsichtigt, auf einer weitläufigen städtischen Ackerfläche 1.000 Flachkollektoren als Wärmespeicher auf circa 30.000 bis 40.000 m<sup>2</sup> Fläche aufzubauen. Zusätzlich entstehen dort Wärmespeicher und Funktionsgebäude.</p>		
<b>Verantwortliche/r</b>	Stadtwerke Energie Lübeck		
<b>Meilensteine</b>	Fördermittelantrag genehmigt (bereits realisiert); Anschluss an das Fernwärmenetz fertiggestellt; Planung abgeschlossen		
<b>Finanzierungsansatz</b>	Personalstellen: keine	Sachkosten: zu klären	Fördermittel: vorhanden
<b>Verknüpfte Aktivitäten</b>	EB_Wärme_12, EB_EE_22		



<b>Nr.: EB_EE_22</b>		<b>Standard für die Genehmigung von erneuerbaren Energie-Anlagen entwickeln</b>	
<b>Nr. aus 2021</b>			
<b>eea-Zuordnung</b>	Interne Organisation		
<b>Bewertung</b>	Klimaschutzbeitrag: hoch	Wirkungstiefe: mittel	
	Beeinflussbarkeit: indirekt	Datenverfügbarkeit: gut	
<b>Instrument</b>	Standard erstellen	Flankieren	
<b>Beschreibung</b>	Im Rahmen der Energie- und Wärmewende werden neue große und kleinere dezentrale Energieanlagen in Lübeck gebaut. Diese nehmen in unterschiedlichem Maße Einfluss auf Umwelt, Natur und Ästhetik in der direkten Umgebung. Damit der Bau dieser notwendigen Infrastruktur durch Genehmigungsverfahren nicht verlangsamt oder verhindert wird, erarbeitet die Verwaltung Standards für die Genehmigung dieser Anlagen. Derzeit werden in der Arbeitsgruppe Energie im Bereich UNV Standards entwickelt. Diese werden über die AG Energie und mithilfe des Flächennutzungsplans an alle planerischen Fachbereiche verteilt und weiterbearbeitet.		
<b>Verantwortliche/r</b>	3.390.01 Klimaleitstelle; 5.610 Stadtplanung und Bauordnung		
<b>Meilensteine</b>	AG Energie einberufen und Themenliste erstellt; Standards entwickelt		
<b>Finanzierungsansatz</b>	Personalstellen: keine	Sachkosten: keine	Fördermittel: keine
<b>Verknüpfte Aktivitäten</b>	EB_Wärme_12, EB_EE_18, EB_EE_19, EB_EE_20; EB_EE_21, EB_EE_23		
<b>Nr.: EB_EE_23</b>		<b>Potentialstudie Abwärme- und Abwärmekataster erstellen</b>	
<b>Nr. aus 2021: 5.4</b>			
<b>eea-Zuordnung</b>	Versorgung, Entsorgung		
<b>Bewertung</b>	Klimaschutzbeitrag: mittel	Wirkungstiefe: niedrig	
	Beeinflussbarkeit: indirekt	Datenverfügbarkeit: mittel	
<b>Instrument</b>	Potentialstudie erstellen	Aktivieren	
<b>Beschreibung</b>	Die Abwärme von Industrie- und Gewerbe-Prozessen ist eine wichtige Wärmequelle. Um diese zukünftig zu nutzen, wird im Rahmen der kommunalen Wärmeplanung eine Potentialanalyse der industriellen und gewerblichen Abwärme und der Abwärme durch Abwasser durchgeführt. Arbeiten der Klimaleitstelle, der EBL und der Stadtwerke Energie zur Nutzung von Abwärme werden dabei mit eingebunden. Nachdem die Potentialanalyse fertiggestellt ist, wird ein Kataster aufgebaut, das die Potentiale der verschiedenen Industrien, Gewerbe und Abwasserleitungen darstellt. Dieses wird in die kommunale Wärmeplanung, die Wärmetransformationsplanung, aber auch in Energiekonzepte für Neubaugebiete und energetische Quartierskonzepte eingehen.		
<b>Verantwortliche/r</b>	3.390 Klimaleitstelle; Stadtwerke Energie Lübeck;		
<b>Meilensteine</b>	Potentialstudie abgeschlossen; Kataster erstellt		
<b>Finanzierungsansatz</b>	Personalstellen: keine	Sachkosten: zu klären	Fördermittel: zu klären
<b>Verknüpfte Aktivitäten</b>	EB_Wärme_12		

<b>Nr.: EB_EE_24</b>				<b>Dekarbonisierungspfade für Wärmenetze erstellen</b>			
<b>Nr. aus 2021: 5.4</b>							
<b>eea-Zuordnung</b>		Versorgung, Entsorgung					
<b>Bewertung</b>		Klimaschutzbeitrag: hoch		Wirkungstiefe: niedrig			
		Beeinflussbarkeit: indirekt		Datenverfügbarkeit: mittel			
<b>Instrument</b>		Teilnahme an Förderprojekt		Aktivieren			
<b>Beschreibung</b>		Im Rahmen des Fördermittelprogramms „Bundesförderung für Effiziente Wärmenetze (BEW)“ erstellen die Stadtwerke Energie für alle Wärmenetze in Lübeck Dekarbonisierungspfade. 2022 haben die Stadtwerke Energie die Förderung für das Wärmenetz St. Lorenz Nord, St. Lorenz Süd und Vorwerk beantragt und werden alle andere Wärmenetze zukünftig auch über das Förderprogramm untersuchen.					
<b>Verantwortliche/r</b>		Stadtwerke Energie Lübeck					
<b>Meilensteine</b>		Dekarbonisierungspfad St. Lorenz/Vorwerk aufgestellt; sowie Dekarbonisierungspfad Marli					
<b>Finanzierungsansatz</b>		Personalstellen: keine		Sachkosten: vorhanden		Fördermittel: 40 % von der BEW	
<b>Verknüpfte Aktivitäten</b>		EB_Wärme_12					
<b>Nr.: EB_EE_25</b>				<b>Pilotprojekt Großwärmepumpe Zentralkläwerk aufbauen</b>			
<b>Nr. aus 2021</b>							
<b>eea-Zuordnung</b>		Versorgung, Entsorgung					
<b>Bewertung</b>		Klimaschutzbeitrag: mittel		Wirkungstiefe: niedrig			
		Beeinflussbarkeit: indirekt		Datenverfügbarkeit: mittel			
<b>Instrument</b>		Projektumsetzung		Investieren			
<b>Beschreibung</b>		EBL und Stadtwerke Energie untersuchen, ob eine Großwärmepumpe am Lübecker Zentralkläwerk errichtet und die Wärme des Reinwasserstromes für das Vorwerker Fernwärmenetz genutzt werden kann. Eine Grundlagenermittlung und Machbarkeitsanalyse liegen vor. Die technische Realisierbarkeit konnte bereits festgestellt werden. Die Anlage wird das zentrale Element sein, um die Wärmenetze Vorwerk und St. Lorenz zu vergrünen. Derzeit bearbeiten die Stadtwerke Energie einen Antrag auf Förderung einer Wärmenetz-Transformationsplanung nach dem BEW: Hierbei wird die Anlage berücksichtigt, weiter untersucht und genehmigungsreif geplant. Entsorgungsbetriebe Lübeck (EBL) und Stadtwerke Energie haben in einem Vorgespräch ihr gemeinsames Interesse an dem Vorhaben festgestellt. Eine gemeinsame Absichtserklärung konkretisiert die weitere Zusammenarbeit.					
<b>Verantwortliche/r</b>		Stadtwerke Energie Lübeck; 3.700 Entsorgungsbetriebe Lübeck					
<b>Meilensteine</b>		Förderung beantragt; Dekarbonisierungspfade St. Lorenz/Vorwerk aufgestellt					
<b>Finanzierungsansatz</b>		Personalstellen: keine		Sachkosten: vorhanden		Fördermittel: im Rahmen der BEW	
<b>Verknüpfte Aktivitäten</b>							

## Mittelfristige Aktivitäten (2024-2030)

Nr.: EB_EE_26 Nr. aus 2021		Potential- & Machbarkeitsstudie Wärmespeicherung durchführen		
<b>eea-Zuordnung</b>	Versorgung, Entsorgung			
<b>Bewertung</b>	Klimaschutzbeitrag: mittel	Wirkungstiefe: niedrig		
	Beeinflussbarkeit: direkt	Datenverfügbarkeit: gut		
<b>Instrument</b>	Potentialstudie	Fordern/Konkretisieren		
<b>Beschreibung</b>	Als Zusatzuntersuchung zur kommunalen Wärmeplanung wird eine Potential- und Machbarkeitsstudie Wärmespeicherung durchgeführt. Sobald die Potentialuntersuchungen zu Geothermie, Umweltwärme und Abwärme abgeschlossen sind, ist im Rahmen der kommunalen Wärmewende ein Fahrplan für die Wärmenetze zu erstellen. Im Rahmen dessen ist zu betrachten, welche Bedarfe es an saisonaler und kurzfristiger Wärmespeicherung gibt. In einer Potentialstudie sind in Frage kommende Flächen in der Nähe der Wärmenetze zu untersuchen und in einer Machbarkeitsstudie deren Einbinden in Wärmenetze darzustellen.			
<b>Verantwortliche/r</b>	3.390 Klimaleitstelle; Stadtwerke Energie Lübeck			
<b>Meilensteine</b>	Potentialstudie abgeschlossen; Machbarkeitsstudie abgeschlossen			
<b>Finanzierungsansatz</b>	Personalstellen: keine	Sachkosten: vorhanden	Fördermittel: 40 % von der BEW	
<b>Verknüpfte Aktivitäten</b>	EB_Wärme_12			
Nr.: EB_EE_27 Nr. aus 2021		Ausbaustrategie Großwärmepumpen erstellen		
<b>eea-Zuordnung</b>	Versorgung, Entsorgung			
<b>Bewertung</b>	Klimaschutzbeitrag: hoch	Wirkungstiefe: niedrig		
	Beeinflussbarkeit: direkt	Datenverfügbarkeit: gut		
<b>Instrument</b>	Strategie erstellen	Fordern/Konkretisieren		
<b>Beschreibung</b>	Auf Basis des kommunalen Wärmeplans ergibt sich eine zeitlich festgelegte Ausbaustrategie für Großwärmepumpen, um die Lübecker Wärmenetze zu versorgen. Die Hansestadt Lübeck und die Lübecker Stadtwerke Energie verpflichten sich zur Umsetzung der Ausbaustrategie.			
<b>Verantwortliche/r</b>	3.390.01 Klimaleitstelle; Stadtwerke Energie Lübeck			
<b>Meilensteine</b>	Übersichtskarte für geplante Großwärmepumpen erstellt; zeitlicher Ablaufplan für Baumaßnahmen erstellt			
<b>Finanzierungsansatz</b>	Personalstellen: keine	Sachkosten: im Rahmen der Strategie zu klären	Fördermittel: zu klären	
<b>Verknüpfte Aktivitäten</b>	EB_Wärme_12			

Nummer EB_EE_4	Thema						
<b>Stellschraube</b>	<b>Erneuerbare Energien nutzen</b>						
<b>Maßnahmentitel</b>	<b>Erneuerbare Wärme außerhalb der Netze erschließen</b>						
<b>Ziel</b>	Ziel der Maßnahme ist, den Anteil erneuerbarer Wärme für Gebäude, die sich außerhalb der bestehenden oder zu entwickelnden Wärmenetze befinden, deutlich zu erhöhen.						
<b>Ausgangslage</b>	<p>In Lübeck gibt es kein zentrales Fernwärmenetz. Die Inselnetze werden im Rahmen der kommunalen Wärmeplanung ausgeweitet. Dennoch gibt es Gebiete, die sich nicht für den Anschluss an ein zentrales Wärmenetz eignen.</p> <p>Dazu gehören Gebiete im Außenbereich, Einfamilienhausgebiete mit niedrigen Wärmebedarfen und Gebäude, deren Erschließung aus technischen Gründen nicht gewährleistet werden kann.</p> <p>Für die Gebäude, die häufig im Privatbesitz sind und keinen großen Wohnungsunternehmen gehören, werden Lösungsansätze zur dezentralen Wärmeversorgung und als kleine Insellösungen entwickelt.</p> <p>Auch kommunale Gebäude mit bestehenden, dezentralen Heizungsanlagen, die nicht an die Fernwärme angeschlossen werden können, werden betrachtet.</p>						
<b>Strategie</b>	<p>Die Wärmewende abseits der Wärmenetze birgt besondere Herausforderungen, aber auch Chancen. Auf Gebäudeebene können Quellen mit geringerem Wärmepotential, wie Gewässer, oberflächennahe Geothermie oder Abwasser, genutzt werden. Die Lösungen sind kleinteiliger und der Einsatz ist abhängig von jedem einzelnen Hausbesitzer und jeder einzelnen Hausbesitzerin. Die Hansestadt Lübeck kann mit ihren kommunalen Gebäuden eine Vorreiterrolle einnehmen und über Öffentlichkeitsarbeit und Anreizsysteme Hauseigentümer:innen motivieren. Eine Versorgung der Gebäude mit „grünem Gas“ über bereits vorhandene Erdgasleitungen ist kritisch zu prüfen. Dabei sollte neben Wirtschaftlichkeit und ökologischem Nutzen auch die regionale Wertschöpfungskette betrachtet werden.</p> <table border="1" data-bbox="544 1196 1557 1435"> <tr> <td data-bbox="544 1196 1043 1323"><u>Stärken</u> engagierte Siedlergemeinden als Multiplikatoren; EWKG SH</td> <td data-bbox="1043 1196 1557 1323"><u>Chancen</u> kombinierbar mit Sanierung; Energieeinsparung</td> </tr> <tr> <td data-bbox="544 1323 1043 1435"><u>Schwächen</u> Kosten für private Haushalte</td> <td data-bbox="1043 1323 1557 1435"><u>Risiken:</u> Materialknappheit; Fachkräftemangel</td> </tr> </table>			<u>Stärken</u> engagierte Siedlergemeinden als Multiplikatoren; EWKG SH	<u>Chancen</u> kombinierbar mit Sanierung; Energieeinsparung	<u>Schwächen</u> Kosten für private Haushalte	<u>Risiken:</u> Materialknappheit; Fachkräftemangel
<u>Stärken</u> engagierte Siedlergemeinden als Multiplikatoren; EWKG SH	<u>Chancen</u> kombinierbar mit Sanierung; Energieeinsparung						
<u>Schwächen</u> Kosten für private Haushalte	<u>Risiken:</u> Materialknappheit; Fachkräftemangel						
<b>Verantwortliche Institutionen/Bereiche</b>	5.651 Gebäudemanagement; Stadtwerke Energie Lübeck						
<b>Einzubindende Gruppen</b>	3.390.01 Klimaleitstelle						
<b>Zielgruppe</b>	Gebäudeeigentümer:innen						
<b>Beitrag zur Treibhausgasneutralität</b>	Die Wärmeversorgung der Hansestadt Lübeck für Gebäude und Prozesswärme macht 45 Prozent der THG-Emissionen aus. Der Ersatz von fossilem Erdgas und Heizöl durch dezentrale, erneuerbare Energien führt zu einer deutlichen Reduktion dieser Treibhausgase.						
<b>Erfolgsindikatoren</b>	Anzahl installierter Wärmepumpen in Lübeck; Anzahl dekarbonisierter BHKWs						
<b>Zusätzlicher Nutzen</b>	Erhöhte Energieunabhängigkeit						
<b>Hinweise &amp; Sonstiges</b>							

## Zugehörige Aktivitäten

Prioritäre Aktivitäten	
<b>Nr.:</b> EB_EE_28 <b>Nr. aus 2021</b>	<b>Potentialuntersuchung „Grünes Gas“ beauftragen</b>
<b>eea-Zuordnung</b>	Versorgung, Entsorgung
<b>Bewertung</b>	Klimaschutzbeitrag: mittel      Wirkungstiefe: mittel Beeinflussbarkeit: direkt      Datenverfügbarkeit: mittel
<b>Instrument</b>	Potentialuntersuchung      Aktivieren
<b>Beschreibung</b>	<p>Die Lübecker Bürgerschaft beschließt die Beauftragung einer Potentialstudie „Grünes Gas“ für Lübeck.</p> <p>Die Studie soll zeigen, welchen Anteil Biogas oder über erneuerbare Energien erzeugter Wasserstoff bzw. synthetisches Methan an der zukünftigen Energieversorgung ausmachen kann – als Ersatz für fossiles Erdgas. Insbesondere sollen dabei Lübecker Industrie und Gewerbe auf deren Bedarf an Prozesswärme und fossilen Gasen als Prozessgas untersucht werden.</p> <p>Dabei sind folgende Rahmenbedingungen zu überprüfen: Für wasserstoffbasierte Gase:</p> <ul style="list-style-type: none"> <li>- Produktionsstandort des Gases</li> <li>- Herkunft des Stroms für die Wasserstoffproduktion</li> <li>- Transportwege des Gases</li> </ul> <p>Für Biogas:</p> <ul style="list-style-type: none"> <li>- Flächenbedarf für Biogas</li> <li>- Herkunft des Biogases</li> <li>- Transportwege des Gases</li> </ul> <p>Zudem soll eine ökologische und wirtschaftliche Betrachtung der gesamten Lieferkette erfolgen und die Entwicklung des weltweiten Bedarfs von synthetischen Gasen für Industrie, Mobilität und den Hochtemperatur-Wärmesektor einbezogen werden.</p>
<b>Verantwortliche/r</b>	3.390.01 Klimaleitstelle
<b>Meilensteine</b>	Auftrag vergeben; Studie fertiggestellt und Ergebnisse öffentlich vorgestellt
<b>Finanzierungsansatz</b>	Personalstellen: keine      Sachkosten: 10.000 Euro      Fördermittel: keine
<b>Verknüpfte Aktivitäten</b>	EB_Wärme_12

Begonnene Aktivitäten	
<b>Nr.: EB_EE_29</b> <b>Nr. aus 2021</b>	<b>Quartiersberatung einrichten</b>
<b>eea-Zuordnung</b>	Öffentlichkeitsarbeit
<b>Bewertung</b>	Klimaschutzbeitrag: mittel      Wirkungstiefe: mittel Beeinflussbarkeit: indirekt      Datenverfügbarkeit: mittel
<b>Instrument</b>	Kampagne starten      Aktivieren
<b>Beschreibung</b>	Gemeinsam oder im Wechsel organisieren die Handwerkskammer Lübeck, Lübecker Handwerksbetriebe, die Klimaleitstelle, Verbraucherzentrale Schleswig-Holstein sowie Haus & Grund e.V. Veranstaltungen in Lübecker Quartieren, um Hauseigentümer:innen beim Heizungstausch zu beraten. Die neu gegründete Regionale Energie- und Klimaagentur soll die weitere Koordination übernehmen.
<b>Verantwortliche/r</b>	3.390.01 Klimaleitstelle; ggf. Regionale Energie- und Klimaagentur
<b>Meilensteine</b>	Erste Quartiersveranstaltung organisiert und stattgefunden; zwei Veranstaltungen pro Jahr koordiniert
<b>Finanzierungsansatz</b>	Personalstellen: 0,25      Sachkosten: zu klären      Fördermittel: zu klären
<b>Verknüpfte Aktivitäten</b>	Ü_KoKli
Mittelfristige Aktivitäten (2024-2030)	

<b>Nr.: EB_EE_30</b> <b>Nr. aus 2021</b>	<b>Private Energieverbände fördern</b>
<b>eea-Zuordnung</b>	Versorgung, Entsorgung
<b>Bewertung</b>	Klimaschutzbeitrag: mittel      Wirkungstiefe: mittel Beeinflussbarkeit: indirekt      Datenverfügbarkeit: mittel
<b>Instrument</b>	Fördern      Investieren
<b>Beschreibung</b>	In Siedlungen bietet es sich vielfach an, beim Austausch dezentraler Heizungsanlagen (Gasheizungen) mit Nachbar:innen in eine gemeinschaftliche regenerative Heizungsversorgung zu investieren. So können Erd- oder Luftwärmepumpen mehrere Reihenhäuser und Mehrfamilienhäuser versorgen. Die gemeinschaftliche Versorgung benötigt einen klaren Rechtsrahmen, z. B. in Form einer Genossenschaft. Die Hansestadt Lübeck fördert die Gründung solcher Energieverbände mit einer kostenfreien Rechtsberatung und einer Anschubfinanzierung.
<b>Verantwortliche/r</b>	3.390.01 Klimaleitstelle; ggf. Regionale Energie- und Klimaagentur
<b>Meilensteine</b>	Förderprogramm aufgebaut; Erstberatung und Förderung angeboten
<b>Finanzierungsansatz</b>	Personalstellen: 0,2      Sachkosten: zu klären      Fördermittel: keine
<b>Verknüpfte Aktivitäten</b>	EB_EE_32

<b>Nr.: EB_EE_31</b>		<b>Rückbaustrategie Gasnetz starten</b>	
<b>Nr. aus 2021</b>			
<b>eea-Zuordnung</b>	Versorgung, Entsorgung		
<b>Bewertung</b>	Klimaschutzbeitrag: hoch	Wirkungstiefe: mittel	
	Beeinflussbarkeit: indirekt	Datenverfügbarkeit: mittel	
<b>Instrument</b>	Förderung	Investieren	
<b>Beschreibung</b>	Auf Basis des kommunalen Wärmeplans ergibt sich eine Rückbaustrategie des Gasnetzes. Der Ausbau des Fernwärmenetzes und die Umstellung von dezentralen Gasheizungen auf Wärmepumpen werden dazu führen, dass das Erdgasnetz in bestimmten Gebieten zurückgebaut werden kann. Die Strategie soll einen sicheren Rahmen für die Betreibenden der Netze sowie die Gebäudeeigentümer:innen geben und informieren, wann und wo die Versorgung mit Erdgas eingestellt wird.		
<b>Verantwortliche/r</b>	3.390.01 Klimaleitstelle; Stadtwerke Energie Energie Lübeck		
<b>Meilensteine</b>	Zeitlicher Ablaufplan für Rückbau erstellt; öffentliche Informationskampagne zum Rückbau des Gasnetzes gestartet		
<b>Finanzierungsansatz</b>	Personalstellen: 0,2	Sachkosten: zu klären	Fördermittel: keine
<b>Verknüpfte Aktivitäten</b>	EB_Wärme_12		
<b>Nr.: EB_EE_32</b>		<b>Kampagne Wärmepumpen-Austausch von fossilen Heizungen entwickeln</b>	
<b>Nr. aus 2021</b>			
<b>eea-Zuordnung</b>	Öffentlichkeitsarbeit		
<b>Bewertung</b>	Klimaschutzbeitrag: hoch	Wirkungstiefe: mittel	
	Beeinflussbarkeit: indirekt	Datenverfügbarkeit: mittel	
<b>Instrument</b>	Öffentliche Kampagne	Aktivieren	
<b>Beschreibung</b>	<p>Die Lübecker Bürgerschaft beschließt, eine Öffentlichkeitskampagne zum Thema Wärmepumpen zu entwickeln und ein neues Förderprogramm der Stadtwerke Energie Energie aufzulegen, um fossile Heizungsanlagen auszutauschen.</p> <p>Die Klimaleitstelle und die Stadtwerke Energie Energie entwickeln zusammen ggf. mit der Regionalen Energie- und Klimaagentur, eine Beratungs- und Austauschkampagne zum Thema Wärmepumpen. Dezentrale Wärmepumpen sind klimafreundliche Lösungen für die Wärmeversorgung einzelner Gebäude. Besonders für Einfamilienhäuser und Doppelhaushälften sind Einzelwärmepumpen sehr gut einsetzbar. Für Reihenhäuser und Mehrfamilienhäuser ist die Versorgung mehrerer Wohneinheiten über eine zentrale Wärmepumpe vorzusehen.</p> <p>Im Rahmen der Kampagne werden Hauseigentümer:innen gebäudespezifische Informationen bereitgestellt. Auf Veranstaltungen in den verschiedenen Stadtteilen werden Beispiellösungen vorgestellt. Vor der Errichtung müssen die Eigentümer:innen verschiedene gebäudespezifische Fragen klären.</p> <p>Das bisherige Förderprogramm der Stadtwerke Energie Energie Lübeck, das den Austausch von alten Ölheizungen zu Gasheizungen attraktiv gestaltet, wird ersetzt durch ein Programm, das die Entsorgung von fossilen Heizungsanlagen (Öl &amp; Gas) und den Einbau erneuerbarer Energieanlagen fördert.</p>		
<b>Verantwortliche/r</b>	3.390 Klimaleitstelle; ggf. Regionale Energie- und Klimaagentur		
<b>Meilensteine</b>	neues Stadtwerke Energie-Förderprogramm aufgesetzt; Öffentlichkeitskampagne gestartet; erster Antrag bewilligt		
<b>Finanzierungsansatz</b>	Personalstellen: 0,1	Sachkosten: zu klären	Fördermittel: keine
<b>Verknüpfte Aktivitäten</b>	Ü_KoKli		

## Handlungsfeld Mobilität

Nummer MO_Fuss_1	Thema		
<b>Stellschraube</b>	<b>Fußverkehr fördern</b>		
<b>Maßnahmentitel</b>	<b>Öffentliche Räume fußgängerfreundlich gestalten</b>		
<b>Ziel</b>	Ziel ist, öffentliche Räume für den Fußverkehr derart zu gestalten, dass ein sicheres, weitestgehend barrierefreies, bequemes, attraktives und schnelles Vorankommen möglich ist. Die Planung des öffentlichen Verkehrsraums soll dafür im Straßenquerschnitt stets von außen nach innen erfolgen.		
<b>Ausgangslage</b>	Lübeck bietet eine relativ kompakte Innenstadt, die kurze (Fuß-)Wege begünstigt. Aufgrund der Historie sind manche Fußverkehrsanlagen sehr schmal, uneben und nicht barrierefrei. Insbesondere zeigt sich das in der Innenstadt, wie der „Rahmenplan Innenstadt mit Mobilitätskonzept“ (2019) belegt. Allerdings genügen auch in vielen gründerzeitlichen Quartieren die Fußverkehrsanlagen nicht den Anforderungen an Breite, Oberflächenqualität und Barrierefreiheit. Der Ausbau des ÖPNV, die Erweiterung des Radwegenetzes und die Umgestaltung der Verkehrsflächen eröffnen die Möglichkeit, in diesem Zuge auch die Fußverkehrsinfrastruktur aufzuwerten.		
<b>Strategie</b>	Der Fußverkehr wird, wie bisher, in bestehende Konzepte und Planungen integriert. Vorbild ist der Rahmenplan Innenstadt, in welchem dem Fußverkehr die höchste Priorität (vor Radverkehr, ÖPNV und Kfz) eingeräumt wurde. Auch bezüglich der Umsetzung zeigt z. B. das Pilotprojekt Beckergrube, wie die Umverteilung des Verkehrsraumes erfolgreich gelingen kann. Für die Zukunft entscheidend ist es, solche bestehenden Pilotprojekte weiterzuentwickeln und darauf aufbauend zahlreiche weitere Maßnahmen umzusetzen. Wichtig ist dabei, das gesamte Stadtgebiet für entsprechende Projekte zu berücksichtigen.		
	<u>Stärken</u> kompakte Innenstadt: kurze Wege; Verknüpfung z. B. mit Glasfaserausbau	<u>Chancen</u> gesteigerte Nutzung des ÖPNV; effektive Flächennutzung	
	<u>Schwächen</u> Fußverkehr besitzt derzeit schwache Lobby; begrenzter verfügbarer Verkehrsraum	<u>Risiken</u> lange Sanierungszeiten	
<b>Verantwortliche Institutionen/Bereiche</b>	1.103 Digitalisierung, Organisation und Strategie (DOS); 5.610.2 Stadtentwicklung; 5.610.3 Altstadt/Welterbe/Stadtteilplanung; 5.660 Stadtgrün und Verkehr; 5.660.2 Urbane Mobilitätsprojekte		
<b>Einzubindende Gruppen</b>	Senior:innenbeirat; Beirat für Menschen mit Behinderungen; TH Lübeck; Anwohner:innen; LTM		
<b>Zielgruppe</b>	Bürger:innen, Tourist:innen, Pendler:innen, Kinder und Jugendliche		
<b>Beitrag zur Treibhausgasneutralität</b>	Der Sektor Verkehr ist für mehr als ein Viertel der Treibhausgasemissionen Lübecks verantwortlich. Durch den Fußverkehr selbst findet keine direkte THG-Emission statt. Im Gegenteil werden durch dessen Förderung (Auto-)Fahrten im urbanen Gebiet vermieden und damit THG-Emissionen reduziert. Die Reduzierung des Modal Split Autoverkehr um 1 Prozent entspricht einer Einsparung von ca. 8.500 Tonnen CO <sub>2,eq</sub> pro Jahr.		
<b>Erfolgsindikatoren</b>	Ranking in Fuß- und Radwege-Befragungen verbessert; Modal Split erhöht		
<b>Zusätzlicher Nutzen</b>	Lärm und Schadstoffe reduzieren, Tourismus und Gesundheit fördern, Aufenthaltsqualität steigern		
<b>Hinweise &amp; Sonstiges</b>	Richtlinien für die Anlage von Stadtstraßen (RASt 06), Forschungsgesellschaft für Straßen- und Verkehrswesen (FGSV): <a href="https://www.fgsv-verlag.de/rast">https://www.fgsv-verlag.de/rast</a>		



## Zugehörige Aktivitäten

Prioritäre Aktivitäten			
<b>Nr.: MO_Fuss_1</b>		<b>Hochwertige Standards für die Sanierung und den Neubau von Fußwegen verwenden</b>	
<b>Nr. aus 2021: 7.1</b>			
<b>eea-Zuordnung</b>	Nicht motorisierte Mobilität		
<b>Bewertung</b>	Klimaschutzbeitrag: mittel	Wirkungstiefe: mittel	
	Beeinflussbarkeit: direkt	Datenverfügbarkeit: gut	
<b>Instrument</b>	Fachliche Planung	Fordern/Konkretisieren	
<b>Beschreibung</b>	<p>Die Lübecker Bürgerschaft beschließt eine erhebliche Verbesserung bei Sanierung und Neubau von Fußwegen.</p> <p>Besonders wichtig für den Fußverkehr sind rutschsichere Oberflächen und eine ebene Fläche, sowie abgesenkte Bordsteine. In Lübeck haben sowohl die Gehwegoberflächen hinsichtlich Qualität und Breite als auch die Querungsmöglichkeiten der zahlreichen gepflasterten Straßen deutlichen Verbesserungsbedarf.</p> <p>Die aktuellen Regelwerke zur Beschaffenheit von Fuß- und Radwegen (RASt, ERA, EFA) müssen konsequent umgesetzt werden. Die Verwaltung legt ein verbindliches, deutlich gesteigertes Sanierungsziel fest und setzt dieses um.</p>		
<b>Verantwortliche/r</b>	5.660.2 Urbane Mobilitätsprojekte		
<b>Meilensteine</b>	Sanierungsziel beschlossen; zusätzliches Personal eingestellt		
<b>Finanzierungsansatz</b>	Personalstellen: 1,5	Sachkosten: 200.000 Euro/km	Fördermittel: zu klären
<b>Verknüpfte Aktivitäten</b>			
<b>Nr.: MO_Fuss_2</b>		<b>Fuß- und Radverkehrsanlagen baulich trennen</b>	
<b>Nr. aus 2021: 7.1</b>			
<b>eea-Zuordnung</b>	Nicht motorisierte Mobilität		
<b>Bewertung</b>	Klimaschutzbeitrag: mittel	Wirkungstiefe: mittel	
	Beeinflussbarkeit: direkt	Datenverfügbarkeit: gut	
<b>Instrument</b>	Planungsrechtliche Vorgaben	Fordern/Konkretisieren	
<b>Beschreibung</b>	<p>Die Lübecker Bürgerschaft beschließt die Trennung, wo immer sinnvoll und machbar, von Fuß- und Radverkehrsanlagen.</p> <p>Das Splitten von Fuß- und Radverkehr ist – besonders bei einer weiteren Zunahme der beiden Verkehrsarten – auf sehr vielen Streckenabschnitten notwendig, um die Sicherheit des Fußverkehrs zu erhöhen. Das bedeutet die bauliche Trennung bei neuen Verkehrsanlagen, außer in begründeten Einzelfällen.</p> <p>Für den Bestand soll geprüft werden, an welchen Strecken eine bauliche Trennung sinnvoll ist. Darauf aufbauend werden die bestehenden Anlagen schrittweise aufgewertet, was je nach Gegebenheiten etwa 200.000 Euro pro Kilometer kostet.</p>		
<b>Verantwortliche/r</b>	5.610.2 Stadtentwicklung		
<b>Meilensteine</b>	Prüfauftrag erteilt; Sanierungsziel beschlossen		
<b>Finanzierungsansatz</b>	Personalstellen: 1	Sachkosten: 200.000 Euro/km	Fördermittel: zu klären
<b>Verknüpfte Aktivitäten</b>			

<b>Nr.:</b> MO_Fuss_3	<b>Prüfauftrag zur Mindestbreite von Fußverkehrsanlagen (2,5 m) vergeben und Sanierungsplan erstellen</b>		
<b>Nr. aus 2021:</b> 7.1			
<b>eea-Zuordnung</b>	Nicht motorisierte Mobilität		
<b>Bewertung</b>	Klimaschutzbeitrag: mittel Beeinflussbarkeit: direkt	Wirkungstiefe: mittel Datenverfügbarkeit: gut	
<b>Instrument</b>	Fachliche Planung	Fordern/Konkretisieren	
<b>Beschreibung</b>	Die Lübecker Bürgerschaft beschließt als Ausbauziel eine sichere und zukunftsgerichtete Mindestbreite von Fußwegen. Die Mindestbreite von Fußverkehrsanlagen beträgt nach gängigen Richtlinien 2,5 m (siehe MO_Fuß_1). Vielerorts, vor allem in der Altstadt und den gründerzeitlichen Vierteln, wird diese Mindestbreite nicht eingehalten. Die Verwaltung erteilt einen Auftrag, die Mindestbreite von Fußverkehrsanlagen zu prüfen und erstellt darauf aufbauend einen Sanierungsplan. Ist die Gehwegbreite durch parkende Fahrzeuge oder Ähnliches verringert, sollten entsprechende Anordnungen zur Sicherung der Mindestbreite getroffen werden.		
<b>Verantwortliche/r</b>	5.610.2 Stadtentwicklung		
<b>Meilensteine</b>	In der Innenstadt Gehwegbreite geprüft; anliegende (gründerzeitliche) Quartiere geprüft; Sanierungsplan erstellt; Sanierung im ersten Quartier umgesetzt; Gehwegparken kontrolliert und ggf. illegales Parken unterbunden		
<b>Finanzierungsansatz</b>	Personalstellen: 0,5	Sachkosten: 100.000 Euro	Fördermittel: zu klären
<b>Verknüpfte Aktivitäten</b>			

#### Begonnene Aktivitäten

<b>Nr.:</b> MO_Fuss_4	<b>Verkehrsversuch Beckergrube weiterführen</b>		
<b>Nr. aus 2021:</b> 6.4			
<b>eea-Zuordnung</b>	Verkehrsberuhigung		
<b>Bewertung</b>	Klimaschutzbeitrag: mittel Beeinflussbarkeit: direkt	Wirkungstiefe: hoch Datenverfügbarkeit: gut	
<b>Instrument</b>	Pilotprojekt	Fordern/Konkretisieren	
<b>Beschreibung</b>	Seit 2020 folgt der Verkehrsversuch Beckergrube in der Lübecker Innenstadt das Ziel, den Straßenverkehr in diesem Bereich deutlich zu reduzieren und den Durchgangsverkehr zu regeln. Somit konnte der öffentliche Raum durch weniger Lärm, mehr Grün (u.a. auch Urban Gardening), öffentliche Sitzmöbel und mehr Fahrradabstellanlagen aufgewertet werden. Nach der erfolgreichen Evaluation wurde veranlasst, den Verkehrsversuch zu verstetigen und dabei Optimierungspotentiale zu berücksichtigen. Damit soll die Beckergrube als Vorbild für den Umbau weiterer Straßenzüge dienen. Außerdem könnte der verkehrsberuhigte Bereich zukünftig noch ausgeweitet werden.		
<b>Verantwortliche/r</b>	5.610.3 Altstadt/Welterbe/Stadtteilplanung		
<b>Meilensteine</b>	Evaluation abgeschlossen; Verstetigung veranlasst		
<b>Finanzierungsansatz</b>	Personalstellen: vorhanden	Sachkosten: vorhanden	Fördermittel: keine
<b>Verknüpfte Aktivitäten</b>	MO_MIV_4		

<b>Nr.:</b> MO_Fuss_5 <b>Nr. aus 2021</b>	<b>Überquerung am St.-Jürgen-Ring/Mönkhofer Weg sicher einrichten</b>		
<b>eea-Zuordnung</b>	Nicht motorisierte Mobilität		
<b>Bewertung</b>	Klimaschutzbeitrag: niedrig Beeinflussbarkeit: direkt	Wirkungstiefe: mittel Datenverfügbarkeit: gut	
<b>Instrument</b>	Investition in Infrastruktur	Investieren	
<b>Beschreibung</b>	Unterirdische Querungen sind für einige Radfahrende und Zufußgehende ein Hindernis und können einen Angstraum darstellen. Für mobilitätseingeschränkte Personen mit und ohne Gehhilfen, Rollstühlen, Kinderwagen oder mit schweren (Lasten-)Rädern ist eine Nutzung nicht oder nur schwer möglich. Aus diesem Grund soll die Unterquerung beim St.-Jürgen-Ring / Mönkhofer Weg umgebaut werden. Das notwendige Budget für eine oberirdische Querung des St.-Jürgen-Rings ist bereits im Haushalt 2023 vorgesehen. Aufgrund der wichtigen Anbindung in den Hochschulstadtteil wird auf eine rad- und fußgänger:innenfreundliche Schaltung geachtet, sowie die Zubringer entsprechend der zu erwartenden Verkehrsmengen ausgebaut.		
<b>Verantwortliche/r</b>	5.660 Stadtgrün und Verkehr		
<b>Meilensteine</b>	Auftrag erteilt; Genehmigungsplanung abgeschlossen		
<b>Finanzierungsansatz</b>	Personalstellen: vorhanden	Sachkosten: vorhanden	Fördermittel: keine
<b>Verknüpfte Aktivitäten</b>			

#### Mittelfristige Aktivitäten (2024-2030)

<b>Nr.:</b> MO_Fuss_6 <b>Nr. aus 2021</b>	<b>Ampelschaltung für mobilitätseingeschränkte Gruppen anpassen</b>		
<b>eea-Zuordnung</b>	Nicht motorisierte Mobilität		
<b>Bewertung</b>	Klimaschutzbeitrag: niedrig Beeinflussbarkeit: direkt	Wirkungstiefe: mittel Datenverfügbarkeit: gut	
<b>Instrument</b>	Fachliche Planung	Fordern/Konkretisieren	
<b>Beschreibung</b>	Die Grünphasen einiger Fußgängerampeln sind für mobilitätseingeschränkte Personengruppen nicht ausreichend, um Straßen zu queren. Ergänzend zu den bereits installierten Blindentastern soll geprüft werden, welche technischen Möglichkeiten für eine aktiv beeinflussbare Verlängerung der Grünzeit für die betreffenden Personen möglich sind. Eine Kooperation zwischen dem DOS und den Verantwortlichen aus Stadtgrün und Verkehr wird angestrebt.		
<b>Verantwortliche/r</b>	5.660.3-4 Bau Verkehrseinrichtungen		
<b>Meilensteine</b>	auf technisches Konzept geeinigt; Installation begonnen		
<b>Finanzierungsansatz</b>	Personalstellen: zu klären	Sachkosten: zu klären	Fördermittel: zu klären
<b>Verknüpfte Aktivitäten</b>			
<b>Nr.:</b> MO_Fuss_7 <b>Nr. aus 2021</b>	<b>Mehr Orientierungshilfen für Fußgänger:innen bereitstellen</b>		
<b>eea-Zuordnung</b>	Nicht motorisierte Mobilität		
<b>Bewertung</b>	Klimaschutzbeitrag: niedrig Beeinflussbarkeit: direkt	Wirkungstiefe: mittel Datenverfügbarkeit: mittel	
<b>Instrument</b>	Investition in Infrastruktur	Investieren	
<b>Beschreibung</b>	Die Installation von Orientierungshilfen für Fußgänger:innen steigert die Attraktivität des Fußverkehrs. Als Orientierungshilfen werden zum einen vermehrt Wegweiser für Fußgänger:innen installiert. Zum anderen wird an jeder Bushaltestelle ein Lageplan inklusive fußläufiger Ziele in Gehminuten ausgehängt, um die Verknüpfung zum ÖPNV zu stärken. Ein Fußgängerleitsystem soll mithilfe von LTM geplant werden. Der Umfang dieses Systems und die planerischen Inhalte sind innerhalb der Verwaltung abzustimmen.		
<b>Verantwortliche/r</b>	5.660 Stadtgrün und Verkehr		
<b>Meilensteine</b>	25 Orientierungshilfen aufgestellt; Hälfte der Bushaltestellen mit Lageplänen ausgestattet		

<b>Finanzierungsansatz</b>	Personalstellen: zu klären	Sachkosten: zu klären	Fördermittel: zu klären
<b>Verknüpfte Aktivitäten</b>			
<b>Nr.: MO_Fuss_8 Nr. aus 2021</b>	<b>Gesteigerte Dichte an Sitzmöglichkeiten im öffentlichen Raum bereitstellen</b>		
<b>eea-Zuordnung</b>	Nicht motorisierte Mobilität		
<b>Bewertung</b>	Klimaschutzbeitrag: niedrig Beeinflussbarkeit: direkt	Wirkungstiefe: hoch Datenverfügbarkeit: gut	
<b>Instrument</b>	In Infrastruktur investieren	Investieren	
<b>Beschreibung</b>	Die Forschungsgesellschaft für Straßen und Verkehrswesen e.V. empfiehlt, Bänke, Aufenthaltsflächen und (provisorische) Sitzmöglichkeiten im Abstand von maximal 300 m voneinander zu platzieren. Es gilt, diesen Richtwert zeitnah durch Investition in entsprechende Infrastruktur zu erreichen.		
<b>Verantwortliche/r</b>	5.660 Stadtgrün und Verkehr		
<b>Meilensteine</b>	25 Sitzgelegenheiten aufgestellt		
<b>Finanzierungsansatz</b>	Personalstellen: zu klären	Sachkosten: zu klären	Fördermittel: zu klären
<b>Verknüpfte Aktivitäten</b>			

Nummer MO_Rad_1	Thema <input type="checkbox"/> Energie & Bau <input type="checkbox"/> Wirtschaft <input type="checkbox"/> Digitalisierung <input type="checkbox"/> Landnutzung & Boden <input type="checkbox"/> Ressourcenschutz <input type="checkbox"/> Umweltbildung <input checked="" type="checkbox"/> Mobilität <input type="checkbox"/> Öffentlichkeitsarbeit <input type="checkbox"/> Übergeordnetes		
<b>Stellschraube</b>	<b>Radverkehr stärken</b>		
<b>Maßnahmentitel</b>	<b>Radinfrastruktur breit, sicher und ebenmäßig gestalten</b>		
<b>Ziel</b>	Ziel ist, den Radverkehrsanteil wesentlich zu erhöhen, damit mehr und weitere Wege zurückgelegt werden. Die Radinfrastruktur wird erweitert, aufgewertet und sicherer gestaltet. Die Empfehlungen für Radverkehr (ERA) sollen konsequent bei Neu- oder Umbauarbeiten sowie in deren Ausschreibungen berücksichtigt werden.		
<b>Ausgangslage</b>	Lübeck ist durch seine Topographie ideal geeignet für den Radverkehr, viele Menschen fahren bereits mit dem Rad. Allerdings sind viele Radverkehrsanlagen in schlechtem Zustand und entsprechen nicht den gängigen Empfehlungen ERA, (siehe Hinweise und Sonstiges). Auf vielen Straßen teilen sich Radfahrende auf zu engen Fahrradschutzstreifen mit dem motorisierten Straßenverkehr die Fahrbahn. Die bestehende Radinfrastruktur wird den wachsenden Anforderungen der Mobilitätswende nicht gerecht.		
<b>Strategie</b>	Die gängigen Empfehlungen der ERA sollen die Grundlage sämtlicher fachlicher Planungen bilden. Darüber hinaus soll die fahrradgerechte Infrastruktur durch eine neue Verteilung des Verkehrsraums, das Anpassen von Ampelschaltungen sowie die Umsetzung von Pilotprojekten vielseitig weiterentwickelt werden.		
	<u>Stärken</u> Topographie in Lübeck gut geeignet; Radverkehr hat Lobby + Netzwerke in HL	<u>Chancen</u> Förderung der Intermodalität; zukünftig weniger Flächenverbrauch und -versiegelung	
	<u>Schwächen</u> begrenzt verfügbarer Verkehrsraum; Umsetzung kostenintensiv	<u>Risiken</u> Weltkulturerbe; Fachkräftemangel	
<b>Verantwortliche Institutionen/Bereiche</b>	3.700 Entsorgungsbetriebe Lübeck; 5.610.2 Stadtentwicklung; 5.660.1.3 Straßenverkehrsbehörde; 5.660.2 Urbane Mobilitätsprojekte; 5.660.3 Verkehrswegebau;		
<b>Einzubindende Gruppen</b>	Runder Tisch Radverkehr; Senior:innen-Beirat; Behinderten-Beirat; ADFC; Handwerkskammer; IHK; Wirtschaftsförderung GmbH		
<b>Zielgruppe</b>	Bürger:innen, Tourist:innen, Pendler:innen, Kinder und Jugendliche		
<b>Beitrag zur Treibhausgasneutralität</b>	Der Sektor Verkehr verursachte im Jahr 2019 in Lübeck 26,5 Prozent der Treibhausgasemissionen. Durch den Radverkehr selbst findet keine direkte THG-Emission statt. Positiv ist, dass Radverkehrsförderung den Autoverkehr im urbanen Gebiet reduziert und damit THG-Emissionen vermeidet. Die Reduzierung des Autoverkehrsanteils am Modal Split um 1 Prozent entspricht einer Einsparung von circa 8.500 Tonnen CO <sub>2eq</sub> pro Jahr.		
<b>Erfolgsindikatoren</b>	Ranking im Fahrrad-Klima-Test verbessert; Verkehrsleistung Radverkehr erhöht; Unfallstatistik Radverkehr gesunken		
<b>Zusätzlicher Nutzen</b>	Lärm- und Schadstoffreduktion, Gesundheitsförderung, langfristig weniger Infrastrukturausgaben, da weniger Flächenverbrauch durch Kfz-Verkehr		
<b>Hinweise &amp; Sonstiges</b>	Empfehlungen für Radverkehrsanlagen (ERA) der Forschungsgesellschaft für Straßen- und Verkehrswesen (FGSV): <a href="https://www.fgsv-verlag.de/era">https://www.fgsv-verlag.de/era</a>		

## Zugehörige Aktivitäten

Prioritäre Aktivitäten			
<b>Nr.:</b> MO_Rad_1		<b>Weitere Radschnellwege errichten</b>	
<b>Nr. aus 2021:</b> 6.2			
<b>eea-Zuordnung</b>	Verkehrsberuhigung		
<b>Bewertung</b>	Klimaschutzbeitrag: hoch Beeinflussbarkeit: direkt	Wirkungstiefe: mittel Datenverfügbarkeit: gut	
<b>Instrument</b>	Investition in Infrastruktur	Investieren	
<b>Beschreibung</b>	<p>Die Lübecker Bürgerschaft beschließt, weitere Radschnellwege zu errichten und überregionale Rad(schnell)wege anzubinden. Radschnellwege sind Radverkehrsverbindungen, die über größere Entfernungen Wohn- und Gewerbegebiete bzw. Stadtzentren miteinander verknüpfen. Sie garantieren durch hohe bauliche Standards ein sicheres und attraktives Befahren. Dort ist der Radverkehr i.d.R. auf einer eigenen, vom restlichen Verkehr getrennten Infrastruktur unterwegs. Durch weitgehende Kreuzungsfreiheit und große Kurvenradien ist eine gleichbleibende Fahrgeschwindigkeit mit geringem Energiebedarf möglich.</p> <p>Sobald der Radschnellweg zwischen Bad Schwartau und Groß Grönau fertiggestellt ist, sollen weitere Radwege folgen, vor allem zur Verbindung der Gewerbegebiete mit der Innenstadt.</p>		
<b>Verantwortliche/r</b>	5.610.2 Stadtentwicklung; 5.660.2 Urbane Mobilitätsprojekte		
<b>Meilensteine</b>	1 Radschnellweg gebaut; 3 Radschnellwege gebaut		
<b>Finanzierungsansatz</b>	Personalstellen: 1	Sachkosten: 1,5 Mio. Euro/km	Fördermittel: möglich
<b>Verknüpfte Aktivitäten</b>			
<b>Nr.:</b> MO_Rad_2		<b>Radwege neu bauen und sanieren</b>	
<b>Nr. aus 2021</b>			
<b>eea-Zuordnung</b>	Nicht motorisierte Mobilität		
<b>Bewertung</b>	Klimaschutzbeitrag: hoch Beeinflussbarkeit: direkt	Wirkungstiefe: hoch Datenverfügbarkeit: mittel	
<b>Instrument</b>	Investition in Infrastruktur	Investieren	
<b>Beschreibung</b>	<p>Die Lübecker Bürgerschaft beschließt eine Erhöhung der Sanierungsrate von Radwegen, Überwegen und der weiteren Infrastruktur und setzt sich für eine starke Erweiterung des Fahrradwegenetzes ein. Ein hochqualitatives Fahrradnetz mit breiten und glatten Oberflächen ist das entscheidende Kriterium, um zukünftigen Verkehr auf das Fahrrad zu verlagern. Die systematische Verbesserung des Angebots für Radfahrende, umfasst eine gute Oberfläche, breite Radwege, konfliktarme Aufteilung, großzügige Aufstellflächen und wenn möglich, bauliche oder gut erkennbare Trennung. Dies erhöht die Sicherheit und damit die Attraktivität des Radverkehrs.</p> <p>In Zusammenarbeit mit externen Akteuren, wie unter anderem dem Runden Tisch Radverkehr, wurden Lösungen erarbeitet und entsprechende Pläne vorgestellt. Für die strategische Planung des Radverkehrs wird der Verkehrsentwicklungsplan entsprechend der Klimaschutzziele erstellt, auf operativer Ebene werden für die konkrete Planung und Umsetzung wesentlich mehr Ressourcen für Verwaltung und Sanierung und Neubau notwendig werden. Ziel ist die Verdopplung des Radverkehrs (VO/2020/08920).</p>		
<b>Verantwortliche/r</b>	5.660 Stadtgrün & Verkehr; 5.610 Stadtplanung und Bauordnung		
<b>Meilensteine</b>	5 Personalstellen einrichten Haushaltmittel 80€ pro Einwohner pro Jahr für Rad- und Fußwege 500 Fahrradstellplätze pro Jahr Sanierungsrate auf 20km pro Jahr festlegen		
<b>Finanzierungsansatz</b>	Personalstellen: 5	Sachkosten: zu klären	Fördermittel: zu klären
<b>Verknüpfte Aktivitäten</b>			

<b>Nr.: MO_Rad_3</b>		<b>Weitere Fahrradstraßen ausweisen</b>	
<b>Nr. aus 2021</b>			
<b>eea-Zuordnung</b>	Nicht motorisierte Mobilität		
<b>Bewertung</b>	Klimaschutzbeitrag: mittel	Wirkungstiefe: hoch	
	Beeinflussbarkeit: direkt	Datenverfügbarkeit: mittel	
<b>Instrument</b>	Verkehrsrechtliche Anordnung Fördern/Konkretisieren		
<b>Beschreibung</b>	<p>Die Lübecker Bürgerschaft beschließt eine Ausweisung von weiteren Fahrradstraßen und setzt sich für eine starke Erweiterung des Fahrradwegenetzes ein. Fahrradstraßen sind ein wesentlicher Bestandteil eines sicheren und komfortablen Radverkehrsnetzes und fördern den Umweltverbund.</p> <p>Es liegt bereits eine Liste für die Anordnung möglicher Fahrradstraßen vor (siehe: VO/2020/09547-01). Diese wurde vom ADFC erstellt und vom Bauausschuss ergänzt. Auf ihrer Grundlage sollen konsequent neue Fahrradstraßen angeordnet werden. Das soll auf gut geeigneten Straßen – wie der Eschenburgstraße – prioritär und direkt stattfinden.</p>		
<b>Verantwortliche/r</b>	5.660.1-3 Straßenverkehrsbehörde; 5.610 Stadtplanung und Bauordnung		
<b>Meilensteine</b>	<p>5 neue Fahrradstraßen ausgewiesen (vordringlich);</p> <p>11 neue Fahrradstraßen ausgewiesen (vordringlich und perspektivisch);</p> <p>13 neue Fahrradstraßen ausgewiesen (alle Straßen, in VO/2020/09547-01 genannt);</p> <p>Fahrradwegenetz massiv ausgebaut</p>		
<b>Finanzierungsansatz</b>	Personalstellen: keine	Sachkosten: je nach Straße 5.000 – 100.000 Euro	Fördermittel: zu klären
<b>Verknüpfte Aktivitäten</b>			
<b>Nr.: MO_Rad_5</b>		<b>Radverkehrsanlagen konsequent räumen</b>	
<b>Nr. aus 2021</b>			
<b>eea-Zuordnung</b>	Nicht motorisierte Mobilität		
<b>Bewertung</b>	Klimaschutzbeitrag: mittel	Wirkungstiefe: mittel	
	Beeinflussbarkeit: direkt	Datenverfügbarkeit: gut	
<b>Instrument</b>	Dienstanweisung Fördern/Konkretisieren		
<b>Beschreibung</b>	<p>Ein konsequenter und verlässlicher Winterdienst auf den Radverkehrsanlagen ist für Radfahrer:innen essenziell: Alle Haupttrouten sollen mindestens zeitgleich mit den Fahrbahnen geräumt werden. Vorbild sind die skandinavischen Länder mit viel Schnee über einige Monate. Dort werden zuerst die Radverkehrsanlagen geräumt und im Anschluss die Straßen. Dies gilt auch für Laub im Herbst und abgebrochene Äste nach Stürmen.</p>		
<b>Verantwortliche/r</b>	3.700 Entsorgungsbetriebe		
<b>Meilensteine</b>	<p>Stellenplan geändert;</p> <p>Rad- und Fußwegräumung ab 2023 priorisiert</p>		
<b>Finanzierungsansatz</b>	Personalstellen: umgerechnet auf 3,5 Vollzeitstellen im Jahr. Benötigt werden für die Winterdiensteinsätze innerhalb von 4 Monaten 30 Kraftfahrer:innen exklusiv für den Winterdienst.	Sachkosten: 350.000 Euro bei 21 Winterdiensteinsätzen	Fördermittel: keine
<b>Verknüpfte Aktivitäten</b>			



<b>Nr.: MO_Rad_6</b>		<b>Grundsatz über Ampelschaltung prüfen</b>	
<b>Nr. aus 2021: 7.2</b>			
<b>eea-Zuordnung</b>	Nicht motorisierte Mobilität		
<b>Bewertung</b>	Klimaschutzbeitrag: niedrig	Wirkungstiefe: mittel	
	Beeinflussbarkeit: direkt	Datenverfügbarkeit: gut	
<b>Instrument</b>	Fachliche Planung	Fordern/Konkretisieren	
<b>Beschreibung</b>	<p>Die Bürgerschaft beschließt, auf ausgewählten Vorrangrouten die Ampelschaltung für Radfahrende anzupassen. Ziele sind ein durchgängiges Fahren auf den Haupttrouten des Radverkehrs sowie minimale Wartezeiten an Kreuzverkehren.</p> <p>Jedes Verkehrsmittel benötigt Vorrangrouten, auf denen die Nutzer:innen komfortabel und sicher fahren können. Dies muss auch bei Ampelschaltungen berücksichtigt werden. Neben der bisher vorherrschenden Grünen Welle für den Autoverkehr sollen Vorrangrouten für den Radverkehr bestimmt werden, um das schnelle Vorankommen zu ermöglichen.</p> <p>Die entsprechenden Ampelstandorte sollten sich vorzugsweise entlang der viel befahrenen Radverkehrsrouten befinden. Diese können beispielsweise aus den Heatmaps von Stadtradeln oder dem Winterräumungsplan der EBL ermittelt werden. Hier sollten keine manuellen Anforderungsampeln für Radfahrende vorgesehen werden und die Wartezeit 30 Sekunden pro Kilometer Wegstrecke nicht überschreiten. Das bedeutet, dass auf den Haupttrouten des Radverkehrs die Signalschaltungen vorrangig auf die Bedürfnisse des Radverkehrs ausgelegt werden, unter anderem mit längeren Grünzeiten; und dort, wo es erforderlich und sinnvoll möglich ist, mit koordinierten Signalschaltungen zur Grüne Welle führt. Bei Konkurrenzsituationen des Radverkehrs mit dem ÖPNV und/oder dem Fußgängerverkehr sind Prioritäten derart festzulegen, dass lange Wartezeiten beider Verkehrsarten möglichst vermieden werden.</p>		
<b>Verantwortliche/r</b>	5.660 Stadtgrün und Verkehr		
<b>Meilensteine</b>	Grünzeiten des Fuß- und Radverkehrs im Rahmen eines Versuchs maximiert (z. B. Kronsfordter Allee, Ratzeburger Allee); 5 weitere Routen ergänzt;		
<b>Finanzierungsansatz</b>	Personalstellen: vorhanden	Sachkosten: keine	Fördermittel: keine
<b>Verknüpfte Aktivitäten</b>			
<b>Nr.: MO_Rad_7</b>		<b>Fahrradfreundliches Konzept für die Mühlentorbrücke erstellen</b>	
<b>Nr. aus 2021</b>			
<b>eea-Zuordnung</b>	Verkehrsberuhigung		
<b>Bewertung</b>	Klimaschutzbeitrag: mittel	Wirkungstiefe: hoch	
	Beeinflussbarkeit: direkt	Datenverfügbarkeit: mittel	
<b>Instrument</b>	Pilotprojekt	Fordern/Konkretisieren	
<b>Beschreibung</b>	<p>Die Bürgerschaft beschließt ein fahrradfreundliches Konzept für die Mühlenbrücke und die Zubringer (Mühlenstraße, Mühlentorkreisel, Wallstraße).</p> <p>Der Um- oder Neubau der Mühlentorbrücke ist eine gute Möglichkeit, um für den Rad- und Fußverkehr ein zukunftssicheres Konzept zu gestalten. Die Mühlentorbrücke ist die am häufigsten von Radfahrenden befahrene Brücke zur Altstadt. Es fahren über 7.500 Personen (Zahlen aus MID 2017) mit dem Fahrrad täglich über diese Brücke, darunter viele Schülerinnen und Schüler.</p> <p>Diese hohe Frequenz muss in der weiteren Planung der Neugestaltung berücksichtigt werden. Zu prüfen ist eine ganzheitliche Gestaltung dieser Strecke von der Ratzeburger Allee über den Mühlenkreisel, die Mühlentorbrücke bis zur Mühlenstraße im Sinne eines sicheren und zukunftsgewandten Verkehrs. Das Ziel ist ein Konzept im Sinne des Umweltverbundes, das einen weiteren Anstieg und den entsprechenden Platzbedarf des Radverkehrs berücksichtigt.</p>		
<b>Verantwortliche/r</b>	5.660 Stadtgrün und Verkehr; 5.610 Stadtplanung und Bauordnung		
<b>Meilensteine</b>	Rad- und Fußwege im Konzept mit mindestens zwei Meter Breite + Sicherheitsraum berücksichtigt; Stadtbahn als Option berücksichtigt; Mühlentorbrücke mit richtlinienkonformen Rad- und Fußwegen incl. Schutzstreifen neu oder umgebaut		
<b>Finanzierungsansatz</b>	Personalstellen: vorhanden	Sachkosten: zu klären	Fördermittel: zu klären
<b>Verknüpfte Aktivitäten</b>			



Begonnene Aktivitäten			
<b>Nr.: MO_Rad_8</b>		<b>Verkehrsversuch Fackenburger Allee auswerten</b>	
<b>Nr. aus 2021</b>			
<b>eea-Zuordnung</b>	Verkehrsberuhigung		
<b>Bewertung</b>	Klimaschutzbeitrag: mittel	Wirkungstiefe: hoch	
	Beeinflussbarkeit: direkt	Datenverfügbarkeit: mittel	
<b>Instrument</b>	Pilotprojekt	Fordern/Konkretisieren	
<b>Beschreibung</b>	Im Rahmen des Verkehrsversuchs wurde der Verkehrsraum der Fackenburger Allee neu verteilt und insbesondere dem Rad- und Fußverkehr mehr Raum und dadurch Sicherheit gegeben. Der ergebnisoffene und transparente Verkehrsversuch wird laufend evaluiert. Nach positiver Evaluation kann eine Verstetigung stattfinden.		
<b>Verantwortliche/r</b>	5.660 Stadtgrün und Verkehr		
<b>Meilensteine</b>	Verkehrsversuch gestartet (erfolgt); Evaluation abgeschlossen; eventuell verstetigt; auf andere Straßenabschnitte übertragen		
<b>Finanzierungsansatz</b>	Personalstellen: vorhanden	Sachkosten: vorhanden	Fördermittel: keine
<b>Verknüpfte Aktivitäten</b>			

<b>Nr.:</b> <i>MO_Rad_9</i>	<b>Öffentliches Fahrradverleihsystem in Lübeck starten</b>		
<b>Nr. aus 2021</b>			
<b>eea-Zuordnung</b>	Nicht motorisierte Mobilität		
<b>Bewertung</b>	Klimaschutzbeitrag: mittel	Wirkungstiefe: hoch	
	Beeinflussbarkeit: direkt	Datenverfügbarkeit: gut	
<b>Instrument</b>	Investition in Dienstleistungen	Investieren	
<b>Beschreibung</b>	<p>Ein Fahrradverleihsystem ist bereits in nahezu allen Großstädten vorhanden und ein wichtiger Teil der multimodalen Mobilität.</p> <p>Eine Vorlage (VO 2021 10481) zum Grobkonzept des Fahrradverleihsystems liegt der Bürgerschaft bereits vor. Auch für die konkrete Planung und die notwendigen Haushaltsmittel existiert ein Antrag (VO 2022 11013). Ziel ist, dass eine Auseinandersetzung der entsprechenden Gremien mit diesem Antrag stattfindet, damit nach positivem Beschluss ein detailliertes Konzept erarbeitet werden kann. Auf dessen Grundlage soll das Fahrradverleihsystem für Lübeck zeitnah gestartet werden.</p>		
<b>Verantwortliche/r</b>	5.660 Stadtgrün und Verkehr; 5.610 Stadtplanung und Bauordnung		
<b>Meilensteine</b>	Beschluss durch Bürgerschaft erfolgt; detailliertes Konzept vorgelegt; Fahrradverleihsystem erfolgreich gestartet		
<b>Finanzierungsansatz</b>	Personalstellen: vorhanden	Sachkosten: vorhanden	Fördermittel: zu klären
<b>Verknüpfte Aktivitäten</b>			
<b>Nr.:</b> <i>MO_Rad_10</i>	<b>Alternative Streumittel auf Radwegen im Winterdienst testen</b>		
<b>Nr. aus 2021</b>			
<b>eea-Zuordnung</b>	Versorgung, Entsorgung		
<b>Bewertung</b>	Klimaschutzbeitrag: niedrig	Wirkungstiefe: mittel	
	Beeinflussbarkeit: direkt	Datenverfügbarkeit: gut	
<b>Instrument</b>	Investition in Dienstleistungen	Investieren	
<b>Beschreibung</b>	<p>Bereits in der Wintersaison 2019/20 und 2020/21 wurde auf dem Fahrradweg neben der Brandenbaumer Landstraße ein Feldversuch mit alternativen organischen und biologisch abbaubaren Streumitteln durchgeführt, die nicht eingesammelt werden müssen. Im Pilotprojekt „Formiate“ wurden deren Auswirkungen auf die Befahrbarkeit und das Straßenbegleitgrün ermittelt und als positiv ausgewertet. Das Projekt wurde im Winter 2022/23 auf weitere Strecken ausgeweitet.</p> <p>Für eine Freigabe zur Ausweitung des Einsatzes umweltfreundlicher Taumittel – z. B. Formiate – auf allen Radwegen im Stadtgebiet, einschließlich einer Änderung der Straßenreinigungssatzung, ist zuvor ein Beschluss der Bürgerschaft zu erwirken.</p>		
<b>Verantwortliche/r</b>	3.700 Entsorgungsbetriebe		
<b>Meilensteine</b>	Evaluation durchgeführt; Beschluss durch Bürgerschaft erfolgt; Straßenreinigungssatzung geändert; Testgebiet auf das gesamte Stadtgebiet ausgeweitet		
<b>Finanzierungsansatz</b>	Personalstellen: vorhanden	Sachkosten: zu klären	Fördermittel: zu klären
<b>Verknüpfte Aktivitäten</b>			

<b>Mittelfristige Aktivitäten (2024-2030)</b>			
<b>Nr.: MO_Rad_11</b>		<b>Konzept „Lastenrad-Testangebote“ erstellen</b>	
<b>Nr. aus 2021</b>			
<b>eea-Zuordnung</b>	Nicht motorisierte Mobilität		
<b>Bewertung</b>	Klimaschutzbeitrag: niedrig	Wirkungstiefe: niedrig	
	Beeinflussbarkeit: direkt	Datenverfügbarkeit: mittel	
<b>Instrument</b>	Konzept	Aktivieren	
<b>Beschreibung</b>	Kurze Strecken im Stadtgebiet lassen sich in Lübeck gut mit dem Fahrrad zurücklegen. Um die Investitionshürde zu überwinden und den Bürgerinnen und Bürgern den Umstieg auf das Lastenrad zu ermöglichen, soll ein Konzept erarbeitet werden, wie ein kurz- oder langfristiges Testen von Lastenrädern gestaltet werden kann.		
<b>Verantwortliche/r</b>	3.990.01 Klimaleitstelle; Wirtschaftsförderung		
<b>Meilensteine</b>	Konzept erstellt		
<b>Finanzierungsansatz</b>	Personalstellen: zu klären	Sachkosten: zu klären	Fördermittel: zu klären
<b>Verknüpfte Aktivitäten</b>			
<b>Nr.: MO_Rad_12</b>		<b>Abstellmöglichkeiten für Fahr- und Lastenräder erweitern</b>	
<b>Nr. aus 2021</b>			
<b>eea-Zuordnung</b>	Verkehrsberuhigung		
<b>Bewertung</b>	Klimaschutzbeitrag: niedrig	Wirkungstiefe: mittel	
	Beeinflussbarkeit: direkt	Datenverfügbarkeit: gut	
<b>Instrument</b>	Investition in Infrastruktur	Investieren	
<b>Beschreibung</b>	Neben Fahrradparkhäusern können auch Quartiersgaragen sichere Abstellräume für Fahrräder bieten. Dazu soll überprüft werden, welche Gebäude sich als Fahrradparkhäuser und Abstellräume (mit-)nutzen lassen. Ein Parkraumkonzept für (Lasten-)Fahrräder wird erstellt und die Berechtigungen geprüft. Neben großen Fahrradparkhäusern braucht es auch kleinteilige Lösungen, z. B. an Bushaltestellen oder in Quartieren. Diese sollten leicht zugänglich, witterungsgeschützt und sicher sein.		
<b>Verantwortliche/r</b>	5.660 Stadtgrün und Verkehr; 5.610 Stadtplanung und Bauordnung		
<b>Meilensteine</b>	Konzept erstellt		
<b>Finanzierungsansatz</b>	Personalstellen: zu klären	Sachkosten: zu klären	Fördermittel: zu klären
<b>Verknüpfte Aktivitäten</b>			
<b>Nr.: MO_Rad_13</b>		<b>Service-Stationen errichten</b>	
<b>Nr. aus 2021</b>			
<b>eea-Zuordnung</b>	Nicht motorisierte Mobilität		
<b>Bewertung</b>	Klimaschutzbeitrag: niedrig	Wirkungstiefe: mittel	
	Beeinflussbarkeit: direkt	Datenverfügbarkeit: gut	
<b>Instrument</b>	Investition in Dienstleistungen	Investieren	
<b>Beschreibung</b>	Service-Stationen im Stadtgebiet sind eine gute Unterstützung für Radfahrende, denn so können kleine Reparaturen selbst durchgeführt werden. Gleichzeitig sind die Stationen ein sichtbares Zeichen, dass der Radverkehr durch die Hansestadt Lübeck aktiv gefördert wird. Die Hansestadt Lübeck unterhält bereits mehrere Service-Stationen für Fahrräder, eine davon befindet sich am Verwaltungszentrum Mühlentor. Weitere derartige Service-Stationen sollen auf kommunalen Liegenschaften, z. B. an Schulen, errichtet werden.		
<b>Verantwortliche/r</b>	5.660 Stadtgrün und Verkehr; 5.610 Stadtplanung und Bauordnung		
<b>Meilensteine</b>	5 Service-Stationen errichtet; 15 Service-Stationen errichtet		
<b>Finanzierungsansatz</b>	Personalstellen: zu klären	Sachkosten: zu klären	Fördermittel: zu klären
<b>Verknüpfte Aktivitäten</b>			

<b>Nr.: MO_Rad_4</b>		<b>Sommerstraßen für den Radverkehr erproben</b>	
<b>Nr. aus 2021</b>			
<b>eea-Zuordnung</b>	Nicht motorisierte Mobilität		
<b>Bewertung</b>	Klimaschutzbeitrag: mittel	Wirkungstiefe: hoch	
	Beeinflussbarkeit: direkt	Datenverfügbarkeit: mittel	
<b>Instrument</b>	Pilotprojekt	Fordern/Konkretisieren	
<b>Beschreibung</b>	<p>Bestimmte Straßenabschnitte sollen im Rahmen eines Pilotprojektes oder eines Verkehrsversuches temporär für den Kfz-Verkehr gesperrt und in dieser Zeit ausschließlich für den nicht motorisierten Verkehr freigeben werden.</p> <p>Diese sogenannten Sommerstraßen sind saisonal verkehrsberuhigte Zonen. Sie geben den Menschen einen gemeinsamen Raum zurück, der multifunktional genutzt werden kann. Die Einrichtung von temporären Fahrverbotszonen erhöht die Akzeptanz für derartige Projekte und kann Menschen zum Umdenken über das eigene Mobilitätsverhalten anregen.</p> <p>Zudem steht bei der Einrichtung von Sommerstraßen der Lärmschutz und die Verkehrssicherheit im Mittelpunkt. Nach Abschluss des Pilotprojektes soll eine Evaluation erfolgen, um den Erfolg bewerten zu können.</p> <p>Sommerstraßen sind in der Straßenverkehrsordnung kein Rechtsbegriff und lassen sich somit nicht anordnen. Allerdings sollte geprüft werden, ob beim Gestalten der Sommerstraße eine Anordnung als Spielstraße oder eines verkehrsberuhigten Bereiches zum Erfolg führen können. Beispiele wären hier die erfolgreich eingerichteten Sommerstraßen in München.</p>		
<b>Verantwortliche/r</b>	3.390.01 Klimaleitstelle		
<b>Meilensteine</b>	Straße ist ermittelt; Sommerstraße ausgewiesen; Evaluation abgeschlossen; weitere Sommerstraßen eingerichtet		
<b>Finanzierungsansatz</b>	Personalstellen: 0,5	Sachkosten: 50.000 Euro	Fördermittel: zu klären
<b>Verknüpfte Aktivitäten</b>			
<b>Nr.: MO_Rad_2</b>		<b>Tempo 30 ausweiten</b>	
<b>Nr. aus 2021</b>			
<b>eea-Zuordnung</b>	Verkehrsberuhigung		
<b>Bewertung</b>	Klimaschutzbeitrag: hoch	Wirkungstiefe: hoch	
	Beeinflussbarkeit: direkt	Datenverfügbarkeit: gut	
<b>Instrument</b>	Ordnungsrechtliche Vorgaben	Fordern/Konkretisieren	
<b>Beschreibung</b>	<p>Eine reduzierte Geschwindigkeit in der Stadt – oder in Teilen davon – vermindert schwere Unfälle. Das Sicherheitsgefühl für Radfahrende erhöht sich, da die Geschwindigkeitsdifferenzen geringer sind. Insgesamt fließt der Verkehr gleichmäßiger, was den Kraftstoffverbrauch ebenso wie das Abgasaufkommen reduziert. Die entsprechende Lärmreduktion ist auch bei E-Autos gegeben, da Abrollgeräusche leiser werden. Tempo-30-Zonen im Stadtgebiet sollen daher sukzessive ausgeweitet werden.</p> <p>Vorrang sollen dabei Stellen mit Tempo 50 haben, wo kein ausreichender Seitenabstand nach „Empfehlungen für Radverkehrsanlagen“ (ERA) zu Radfahrenden gegeben ist.</p> <p>Aktuell ist die Beschränkung des fließenden Verkehrs, also die Einrichtung von Tempo 30, nur durch eine Einzelfallprüfung möglich, wenn eine Gefahrenlage besteht.</p> <p>Die Hansestadt Lübeck sollte Mitglied der Initiative „Lebenswerte Städte“ werden, die sich für lebendige, attraktive Städte einsetzt und Kommunen selbst entscheiden dürfen, wann und wo welche Geschwindigkeiten angeordnet werden.</p>		
<b>Verantwortliche/r</b>	3.990.01 Klimaleitstelle		
<b>Meilensteine</b>	Beschluss durch Bürgerschaft erfolgt; 3 neue Zonen ausgewiesen; 10 neue Zonen ausgewiesen		
<b>Finanzierungsansatz</b>	Personalstellen: keine	Sachkosten: zu klären	Fördermittel: zu klären
<b>Verknüpfte Aktivitäten</b>			

\* Keine endgültige Abstimmung erfolgt, aber wichtige Akteur:innen erreicht, um die jeweilige Aktivität durchzusetzen.

Nummer MO_Rad_2	Thema		
	<input type="checkbox"/> Energie & Bau	<input type="checkbox"/> Wirtschaft	<input checked="" type="checkbox"/> Digitalisierung
	<input type="checkbox"/> Landnutzung & Boden	<input type="checkbox"/> Ressourcenschutz	<input type="checkbox"/> Umweltbildung
	<input checked="" type="checkbox"/> Mobilität	<input checked="" type="checkbox"/> Öffentlichkeitsarbeit	<input type="checkbox"/> Übergeordnetes
<b>Stellschraube</b>	<b>Radverkehr stärken</b>		
<b>Maßnahmentitel</b>	<b>Radverkehr klimaschutzorientiert planen</b>		
<b>Ziel</b>	Ziel ist, den Radverkehrsanteil deutlich zu erhöhen, damit mehr und weitere Wege mit dem Rad zurückgelegt werden. Dafür sollen die Klimaschutzziele der Hansestadt Lübeck für den Radverkehr in allen relevanten Verkehrsplanwerken der Stadt, der Eigenbetriebe und der Mehrheitsgesellschaften verankert werden. Es sollen verwaltungspolitische Rahmenbedingungen gesetzt werden, die Radinfrastruktur sicher, attraktiv und schnell zu gestalten.		
<b>Ausgangslage</b>	Die bisherigen Planwerke orientierten sich eher am Status Quo und konnten daher nur wenig transformative Kraft entfalten. Allerdings wird der Verkehrsentwicklungsplan (VEP) aktuell neu erarbeitet. Es ist das zentrale konzeptionelle Instrument der Verkehrsplanung bis zum Jahr 2040. Weitere Planwerke enthalten oft auch Bausteine für den Radverkehr. Weiterführend existiert das Konzept „Fahrradfreundliches Lübeck“ (Nr. 1.3 aus MN-Paket 2021), das nur teilweise umgesetzt wurde und nun durch den VEP abgelöst wird.		
<b>Strategie</b>	Der VEP muss die Radinfrastruktur/Radwegebau bedeutend und messbar stärken. Der bisher anvisierte Modal Split von 27 % für den Radverkehr ist deutlich zu erhöhen. Die Verzahnung der Planwerke VEP, Masterplan, überregionale Radschnellwegeplanung ist für das Erreichen der Klimaziele unabdinglich. Zukünftig müssen wesentlich mehr Institutionen und Netzwerke (siehe unten Einzubindende Gruppen) in die Planung eingebunden werden.  Weitere Lösungsansätze: <ul style="list-style-type: none"> <li>• Radverkehr als Querschnittsthema verankern</li> <li>• Innerbehördliche Zielkonflikte erkennen und mit Grundsatzentscheidungen oder Konfliktlösungsverfahren lösen</li> <li>• Spielraum in den Regelwerken/Rechtsnormen nutzen und diese progressiv auslegen</li> <li>• Integrierten Ansatz berücksichtigen: Vorteile für andere Verkehrsträger:innen und (verkehrs-)politische Ziele mitdenken</li> <li>• Interkommunale Vernetzung und Austausch stärken</li> <li>• Paradigmenwechsel/Transformationsprozess verwaltungsintern kommunizieren und steuern</li> </ul>		
	<u>Stärken</u> Verkehrssicherheit wird erhöht; Verkehrsraum entlastet; Anwohner:innen entlastet (Lärm & Abgase);	<u>Chancen</u> Weichenstellung für nachhaltige und zukunftsgerechte Radverkehrsplanung; Nutzen von vorhandenem Wissen und Netzwerken	
	<u>Schwächen</u> Verkehrsraum begrenzt; Konflikte mit Bürger:innen	<u>Risiken</u> Fachkräfte- und Materialmangel; lange Umsetzungsdauer	
<b>Verantwortliche Institutionen/Bereiche</b>	3.390.01 Klimaleitstelle; 5.000.11 Leitstelle Verkehrsflussmanagement; 5.610.2 Stadtentwicklung; 5.660 Stadtgrün und Verkehr		
<b>Einzubindende Gruppen</b>	ADFC; Runder Tisch Radverkehr; Senior:innenbeirat; Behindertenbeirat; Entsorgungsbetriebe Lübeck; Trave Netz GmbH etc.		
<b>Zielgruppe</b>	Bürger:innen, Tourist:innen, Pendler:innen, Kinder und Jugendliche		
<b>Beitrag zur Treibhausgasneutralität</b>	Der Sektor Verkehr verursachte im Jahr 2019 in Lübeck 26,5 Prozent der Treibhausgasemissionen. Durch den Radverkehr selbst findet keine direkte THG-Emission statt. Allerdings werden durch dessen Förderung Autofahrten im urbanen Gebiet reduziert. Die Reduzierung des Modal Split Autoverkehr um 1 Prozent entspricht einer Einsparung von circa 8.500 Tonnen CO <sub>2,eq</sub> pro Jahr.		

<b>Erfolgsindikatoren</b>	Ranking im Fahrrad-Klima-Test verbessert; Verkehrsleistung Radverkehr erhöht; Unfallstatistik Radverkehr gesunken
<b>Zusätzlicher Nutzen</b>	Lärm- und Schadstoffreduktion, Gesundheitsförderung, langfristig weniger Infrastrukturausgaben, weniger Flächenversiegelung und Flächenverbrauch
<b>Hinweise &amp; Sonstiges</b>	

### Zugehörige Aktivitäten

Prioritäre Aktivitäten	
<b>Nr.:</b> <i>MO_Rad_15</i> <b>Nr. aus 2021:</b> 1.2	<b>Planung und Ausführung enger verzahnen</b>
<b>eea-Zuordnung</b>	Interne Organisation
<b>Bewertung</b>	Klimaschutzbeitrag: mittel      Wirkungstiefe: mittel Beeinflussbarkeit: direkt      Datenverfügbarkeit: gut
<b>Instrument</b>	Abläufe optimieren      Flankieren
<b>Beschreibung</b>	Für eine erfolgreiche und schnelle Umsetzung der Radverkehrsplanung soll die bereichsübergreifende Zusammenarbeit und Kommunikation gefördert und ausgebaut werden. Ziel ist eine strukturelle Verzahnung relevanter Ämter (Land und Bund) und Fachbereiche, insbesondere der planenden und anordnenden Behörden. Dies soll beispielsweise im Zuge von Straßenunterhaltungsmaßnahmen „Möglichkeitsfelder“ für eine fahrradfreundliche Umgestaltung eröffnen. Lösungsansätze: <ul style="list-style-type: none"> <li>• Prozesse definieren und wenn möglich vereinfachen</li> <li>• Kollaborationstools für bessere Kommunikation einsetzen</li> <li>• Abläufe digitalisieren und optimieren</li> <li>• Prüfen, ob Provisorien und Experimente in die Planung integriert werden können</li> <li>• Aufgabenteilung sicherstellen (Fördermitteladministration, Kommunikation, Beteiligung)</li> </ul>
<b>Verantwortliche/r</b>	5.610.2 Stadtentwicklung; 5.660 Stadtgrün und Verkehr
<b>Meilensteine</b>	Vereinfachter interkommunaler Datenaustausch ermöglicht; Verwaltungsprozesse zum Thema Radverkehr erfasst
<b>Finanzierungsansatz</b>	Personalstellen: keine      Sachkosten: keine      Fördermittel: keine
<b>Verknüpfte Aktivitäten</b>	

<b>Nr.: MO_Rad_16</b>		<b>Öffentlichkeitsarbeit weiterentwickeln</b>	
<b>Nr. aus 2021: 1.2</b>			
<b>eea-Zuordnung</b>	Interne Organisation		
<b>Bewertung</b>	Klimaschutzbeitrag: mittel	Wirkungstiefe: mittel	
	Beeinflussbarkeit: direkt	Datenverfügbarkeit: gut	
<b>Instrument</b>	Kommunikation	Aktivieren	
<b>Beschreibung</b>	<p>Die Anforderungen an gute Öffentlichkeitsarbeit haben sich in den letzten Jahren, insbesondere was Verkehrsthemen anbelangt, stark verändert. Hierbei ist die Digitalisierung eine Herausforderung und Chance zugleich: Sie eröffnet neue Informationskanäle, um Bürger:innen für den Radverkehr zu begeistern. Gleichzeitig besteht die Gefahr einer Polarisierung von Debatten und dem Abdriften in Gebiete weit jenseits der faktischen Grundlagen. Ziel guter Öffentlichkeitsarbeit ist es daher, frühzeitig und breit zu informieren. Dabei sollen – auf dem Fundament solider Fakten – positive Emotionen transportiert werden.</p> <p>Lösungsansätze</p> <ul style="list-style-type: none"> <li>• professionelle Kommunikation und Beteiligung</li> <li>• sinnvolle Verzahnung der planerischen und kommunikativen Aufgaben</li> <li>• Chancen der Digitalisierung nutzen</li> <li>• klare Zuständigkeiten und Ansprechpartner:innen</li> <li>• mutige Kommunikation der Vorteile des Transformationsprozesses</li> <li>• Provisorien und Experimente als Beteiligungselement nutzen</li> </ul>		
<b>Verantwortliche/r</b>	5.610.2 Stadtentwicklung; 3.390.01 Klimaleitstelle		
<b>Meilensteine</b>	Innovatives Format getestet		
<b>Finanzierungsansatz</b>	Personalstellen: vorhanden	Sachkosten: zu klären	Fördermittel: keine
<b>Verknüpfte Aktivitäten</b>			
<b>Nr.: MO_Rad_17</b>		<b>Qualitätsmanagement und Evaluation weiterentwickeln</b>	
<b>Nr. aus 2021: 1.2</b>			
<b>eea-Zuordnung</b>	Interne Organisation		
<b>Bewertung</b>	Klimaschutzbeitrag: mittel	Wirkungstiefe: mittel	
	Beeinflussbarkeit: direkt	Datenverfügbarkeit: gut	
<b>Instrument</b>	Fachliche Planung/ Konzepte	Fordern/Konkretisieren	
<b>Beschreibung</b>	<p>Für eine zielgerichtete und effektive Planung und Weiterentwicklung des Radverkehrs sind fundierte Daten zur Wirkung – Abschätzung und Nachweis – zentral. Die Wirkung von Einzelaktivitäten, z. B. von Verkehrsversuchen zur Fahrradfreundlichkeit, muss standardisiert erhoben und für alle Interessierten transparent dargestellt werden. Das gewonnene Wissen aus diesen Versuchen soll für die Entwicklung neuer Aktivitäten und Projekte und ggf. für bestehende Aktivitäten genutzt werden.</p> <p>Lösungsansätze:</p> <ul style="list-style-type: none"> <li>• Evaluation: Auswertung von Experimenten und Provisorien als festen Projektbestandteil festsetzen</li> <li>• Vergleichbarkeit: einheitliche Indikatoren verbindlich festlegen, um Wirkungskontrolle zu verbessern</li> <li>• Kommunikation: Bereitstellen der Ergebnisse im Internet</li> <li>• Wissenstransfer: Austausch innerhalb der Verwaltung sowie mit anderen Kommunen zu effektiven Maßnahmen</li> </ul>		
<b>Verantwortliche/r</b>	5.610.2 Stadtentwicklung; 3.390.01 Klimaleitstelle		
<b>Meilensteine</b>	Interkommunaler Datenaustausch vereinfacht; Verwaltungsprozesse zum Thema Radverkehr erfasst		
<b>Finanzierungsansatz</b>	Personalstellen: keine	Sachkosten: keine	Fördermittel: keine
<b>Verknüpfte Aktivitäten</b>			

Begonnene Aktivitäten	
<b>Nr.: MO_Rad_18      Klimaschutz im Verkehrsentwicklungsplan (VEP-Teilplan Radverkehr) verankern</b>	
<b>Nr. aus 2021: 1.2</b>	
<b>eea-Zuordnung</b>	Konzepte und Strategien
<b>Bewertung</b>	Klimaschutzbeitrag: hoch      Wirkungstiefe: mittel Beeinflussbarkeit: direkt      Datenverfügbarkeit: gut
<b>Instrument</b>	Fachliche Planung/ Konzepte      Fordern/Konkretisieren
<b>Beschreibung</b>	Der VEP soll in den kommenden Jahren das Planwerk für die Mobilität in Lübeck sein. Dieser enthält das Teilgutachten Radverkehr. Die gezielte und konsequente Förderung von klimafreundlichen Verkehrsmitteln ist maßgeblich über den VEP steuerbar und ein entscheidendes Instrument der Verkehrswende. Die für Klimaneutralität bis 2040 notwendige Radverkehrsleistung ist als Zielgröße für den VEP mit den zuständigen Bereichen und der Klimaleitstelle zu definieren.
<b>Verantwortliche/r</b>	5.610.2 Stadtentwicklung
<b>Meilensteine</b>	Ziele Klimaschutz & VEP regelmäßig abgeglichen; VEP und Klimaschutzziele auf einer Linie
<b>Finanzierungsansatz</b>	Personalstellen: vorhanden      Sachkosten: vorhanden      Fördermittel: keine
<b>Verknüpfte Aktivitäten</b>	
<b>Nr.: MO_Rad_19      Umweltverbund mit der Leitstelle Verkehrsflussmanagement fördern</b>	
<b>Nr. aus 2021: 6.5</b>	
<b>eea-Zuordnung</b>	Verkehrsberuhigung
<b>Bewertung</b>	Klimaschutzbeitrag: mittel      Wirkungstiefe: mittel Beeinflussbarkeit: direkt      Datenverfügbarkeit: gut
<b>Instrument</b>	Fachliche Planung      Fordern/Konkretisieren
<b>Beschreibung</b>	In der Stadt der Zukunft sind digitale Infrastruktur, intelligente Energieversorgung und innovative Mobilitätskonzepte untrennbar miteinander vernetzt. Als Dienstleistende für Infrastruktur nehmen sie eine große Anzahl von Aufgaben wahr, die unmittelbar Auswirkungen auf den Straßenverkehr der Hansestadt haben. Die Nutzer:innen der Straßen sind von Eingriffen im Rahmen von Baumaßnahmen stark betroffen. Aufgrund einer Vielzahl von Baumaßnahmen ist daher deren effektive Koordinierung erforderlich, um die Belastungen so gering wie möglich zu halten. Vor dem Hintergrund einer nachhaltigen Mobilität und der in Zukunft anstehenden umfangreichen Sanierungs- und Instandhaltungsmaßnahmen wurde eine Leitstelle Verkehrsflussmanagement eingerichtet. Insgesamt wird auch eine frühzeitige Information der Öffentlichkeit angestrebt, bei der die am Verkehr Teilnehmenden als Partner:innen erkannt und in die Lösung von Verkehrsflussproblemen eingebunden werden sollen. Zukünftig kann der Nutzen für den Klimaschutz weiter gesteigert werden, indem der Umweltverbund bei der Baustellenplanung noch stärker berücksichtigt wird.
<b>Verantwortliche/r</b>	5.000.11 Leitstelle Verkehrsflussmanagement
<b>Meilensteine</b>	Umweltverbund gleichberechtigt bei Baustellenplanung berücksichtigt
<b>Finanzierungsansatz</b>	Personalstellen: vorhanden      Sachkosten: keine      Fördermittel: keine
<b>Verknüpfte Aktivitäten</b>	



<b>Nr.:</b> <i>MO_Rad_20</i>	<b>Klimaschutzaspekte bei Verkehrskonzepten und verkehrsrelevanten Satzungen</b>		
<b>Nr. aus 2021</b>	<b>frühzeitig einbeziehen</b>		
<b>eea-Zuordnung</b>	Konzepte und Strategien		
<b>Bewertung</b>	Klimaschutzbeitrag: hoch Beeinflussbarkeit: direkt	Wirkungstiefe: mittel Datenverfügbarkeit: mittel	
<b>Instrument</b>	Organisatorisches	Flankieren	
<b>Beschreibung</b>	Die Förderung des Radverkehrs muss in allen städtebaulichen Planwerken verankert werden. Dazu sollen Netzwerke innerhalb der Verwaltung und das Know-how von externen Akteur:innen genutzt werden. Die Klimaleitstelle bringt die verschiedenen Ansätze und Ideen in den Konzepten der Verwaltung mit ein und macht Vorschläge, wie die Klimaschutzaspekte integriert werden können.		
<b>Verantwortliche/r</b>	3.390.01 Klimaleitstelle		
<b>Meilensteine</b>	Beteiligungsformat klar formuliert		
<b>Finanzierungsansatz</b>	Personalstellen: vorhanden	Sachkosten: keine	Fördermittel: keine
<b>Verknüpfte Aktivitäten</b>			
<b>Nr.:</b> <i>MO_Rad_21</i>	<b>Bürger:innen an Verkehrskonzepten und ausgewählten Planungen beteiligen</b>		
<b>Nr. aus 2021</b>			
<b>eea-Zuordnung</b>	Konzepte und Strategien		
<b>Bewertung</b>	Klimaschutzbeitrag: niedrig Beeinflussbarkeit: direkt	Wirkungstiefe: hoch Datenverfügbarkeit: mittel	
<b>Instrument</b>	Öffentlichkeitsarbeit	Aktivieren	
<b>Beschreibung</b>	Werden Bürgerinnen und Bürger an Entscheidungen beteiligt, wächst meist die Akzeptanz in der Bevölkerung. Neue Verkehrskonzepte betreffen die Menschen vor Ort, welche meist selbst am besten wissen, wo Optimierungsbedarf besteht. Sowohl das Radverkehrskonzept als auch der VEP wurden unter breiter Bürger:innenbeteiligung entwickelt. Auch für die anstehenden Planungsprozesse, Pilotprojekte etc. soll die Beteiligung in Art und Gestaltung deutlich über dem gesetzlich geforderten Mindestmaß liegen.		
<b>Verantwortliche/r</b>	5.660 Stadtgrün und Verkehr; 5.610.2 Stadtentwicklung; 5.660.1-3 Straßenverkehrsbehörde		
<b>Meilensteine</b>	Aktuellen VEP mit intensiver Öffentlichkeitsbeteiligung erarbeitet; weiteres Projekt mit intensiver Öffentlichkeitsarbeit durchgeführt		
<b>Finanzierungsansatz</b>	Personalstellen: vorhanden	Sachkosten: zu klären	Fördermittel: zu klären
<b>Verknüpfte Aktivitäten</b>			

<b>Mittelfristige Aktivitäten (2024-2030)</b>
---

Nummer MO_OEPNV_1	Thema		
<b>Stellschraube</b>	<b>Öffentlichen Personennahverkehr stärken (Modal Split auf 40 % Leistung erhöhen)</b>		
<b>Maßnahmentitel</b>	<b>Schnell, günstig und komfortabel durch Lübeck fahren</b>		
<b>Ziel</b>	Das übergeordnete Ziel dieser Maßnahme ist, einen qualitativ hochwertigen öffentlichen Personennahverkehr (ÖPNV) bereitzustellen, um möglichst viele sogenannte wahlfreie Fahrgäste (zurück-) zugewinnen und schlussendlich möglichst viele Autofahrten zu ersetzen.		
<b>Ausgangslage</b>	Die Hansestadt Lübeck bietet aufgrund ihrer Größe sowie ihrer kompakten Stadtstruktur theoretisch ideale Voraussetzungen für ein gutes ÖPNV-Angebot. Ausnahme bildet hier allein der teilweise ländlich geprägte Süden des Stadtgebiets. Das Verkehrsunternehmen Stadtverkehr Lübeck und die betreiben ein gutes Netz und bieten regelmäßig Unterstützung für Bürger:innen und Tourist:innen bei der Nutzung, z. B. mit Mobilitätsberatung und Tourismuskoooperationen. Das Lübecker Tarifsystem ist bereits 2022 vereinfacht worden. Eine weitere Änderung wird das Deutschlandticket nach seiner Einführung im Mai 2023 (?) bringen.		
<b>Strategie</b>	Die Qualität des ÖPNV wird in puncto Häufigkeit der angebotenen Fahrten, Reisezeit, Verfügbarkeit, Verknüpfung und Merkbarkeit des Taktes nachhaltig verbessert. Teil dieser Strategie ist der Aufbau eines fahrgastfreundlichen Integralen Taktfahrplans (ITF). Dies wird durch eine leichte und schnelle Verbindungssuche und entsprechend einfachen Zahlvorgängen flankiert. Außerdem wäre die Einführung einer Straßenbahn attraktivitätssteigernd. Das Potential dafür wird gerade untersucht. In Verbindung mit vielen weiteren Aktivitäten kann somit der Komfortstandard gesteigert werden, was die Anziehungskraft des gesamten ÖPNV-Systems deutlich erhöht. Schlussendlich soll die positive Außenwahrnehmung des ÖPNV durch verstärkte Öffentlichkeitsarbeit weiter gefördert werden.		
	<u>Stärken</u> gute Siedlungsstruktur für starken ÖPNV; Gutachten für Bus, Stadtbahn etc. in Arbeit	<u>Chancen</u> höhere Auslastung; Imagegewinn der Verkehrsbetriebe	
	<u>Schwächen</u> keine Stadtbahn	<u>Risiken</u> Fachkräftemangel steigende Betriebskosten	
<b>Verantwortliche Institutionen/Bereiche</b>	5.610.2 Stadtentwicklung; Stadtwerke Lübeck mobil (SWL); Lübeck-Travemünder Verkehrsgesellschaft (LVG)		
<b>Einzubindende Gruppen</b>	Autokraft; NAHBUS; NAH.SH; 3.390.01 Klimaleitstelle; 1.101.3 Presse- und Öffentlichkeitsarbeit; Handwerkskammer; IHK; Aufgabenträger benachbarter Gebietskörperschaften		
<b>Zielgruppe</b>	Bürger:innen, Pendler:innen, Tourist:innen		
<b>Beitrag zur Treibhausgasneutralität</b>	Verlagerung vom motorisierten Individualverkehr hin zum ÖPNV. Dabei entspricht die Reduzierung der Verkehrsleistung des Autoverkehrs um 1 % einer Einsparung von ca. 8.500 t CO <sub>2,eq</sub> pro Jahr.		
<b>Erfolgsindikatoren</b>	Verkehrsleistung ÖPNV erhöht (Modal Split);		
<b>Zusätzlicher Nutzen</b>	Lärm- und Schadstoffreduktion, soziale Teilhabe, Förderung des Einzelhandels		
<b>Hinweise &amp; Sonstiges</b>			

## Zugehörige Aktivitäten

Prioritäre Aktivitäten	
<b>Nr.:</b> MO_OEPNV_1 <b>Nr. aus 2021</b>	<b>Treibhausgasneutralität als Rahmen für Flächennutzungs- und Verkehrsentwicklungsplan sowie andere Planwerke setzen</b>
<b>eea-Zuordnung</b>	Öffentlicher Verkehr
<b>Bewertung</b>	Klimaschutzbeitrag: hoch      Wirkungstiefe: niedrig Beeinflussbarkeit: indirekt      Datenverfügbarkeit: gut
<b>Instrument</b>	Rahmensetzung      Fordern/Konkretisieren
<b>Beschreibung</b>	Bei Planwerken, Beschlüssen und sonstigem Verwaltungshandeln, die den Bereich ÖPNV betreffen, soll die Treibhausgasneutralität (THG) bis 2040 zwingend berücksichtigt werden. Bei vorhandenen Planwerken soll geprüft werden, ob die THG 2040 in Lübeck mit den bestehenden Inhalten erreichbar ist. Bei anstehenden und neuen Planwerken wird dies bereits mitgedacht und geprüft. Bei einer Abweichung vom vorgesehenen THG-Minderungspfad muss zeitnah eine Korrektur erfolgen. Ein Monitoring zur THG-Minderung im Bereich ÖPNV wird erstellt, wobei eine kontinuierliche Leistungssteigerung des ÖPNV als Ziel gesehen wird.
<b>Verantwortliche/r</b>	5.610.2 Stadtentwicklung; Aufgabenträger ÖPNV und Verkehrswendebeauftragte:r
<b>Meilensteine</b>	Treibhausgasneutralität in VEP, FNP und weiteren Planungen und Beschlüssen ausreichend berücksichtigt; Beschluss durch die Bürgerschaft erfolgt
<b>Finanzierungsansatz</b>	Personalstellen: vorhanden      Sachkosten: keine      Fördermittel: keine
<b>Verknüpfte Aktivitäten</b>	Alle ÖPNV-Aktivitäten
<b>Nr.:</b> MO_OEPNV_2 <b>Nr. aus 2021</b>	<b>Bestehende Informationssysteme gemeinsam mit dem Deutschlandticket bewerben</b>
<b>eea-Zuordnung</b>	Öffentlicher Verkehr
<b>Bewertung</b>	Klimaschutzbeitrag: hoch      Wirkungstiefe: niedrig Beeinflussbarkeit: indirekt      Datenverfügbarkeit: gut
<b>Instrument</b>	Öffentlichkeitsarbeit      Fordern/Konkretisieren
<b>Beschreibung</b>	Der Stadtverkehr betreibt ein gutes Informationssystem für den ÖPNV. Es sollen zusätzlich verschiedene Schulungen zur Nutzung des ÖPNV angeboten werden, z. B. eine digitale Busschule als Online-Angebot für Schulen und Eltern, Schulungen für mobilitätseingeschränkte Personen sowie Schulungen zur Routenplanung mit dem Smartphone. Trotzdem fehlt immer noch ÖPNV-Wissen in der Bevölkerung, was eine Zugangsbarriere zum ÖPNV darstellt. Um diese zu minimieren und ÖPNV-Wissen in der Bevölkerung zu vermitteln, muss es mehr Kampagnen geben. Zudem sollte schrittweise Personal aufgestockt werden, damit Kapazitäten für mehr Schulungsangebote vorhanden sind. Diese könnten beim Stadtverkehr angesiedelt sein. Weitere Vergünstigungen im Rahmen des Deutschlandtickets sind zu prüfen, beispielsweise ob für 9 Euro ein Sozialticket angeboten werden kann, um finanzschwachen Personen das Fahren mit dem ÖPNV zu ermöglichen.
<b>Verantwortliche/r</b>	5.610.2 Stadtentwicklung; Aufgabenträger ÖPNV und Verkehrswendebeauftragte:r
<b>Meilensteine</b>	Erste Öffentlichkeitsveranstaltung durchgeführt; Informationsmaterial mit weiteren Internetseiten verknüpft
<b>Finanzierungsansatz</b>	Personalstellen: vorhanden      Sachkosten: keine      Fördermittel: keine
<b>Verknüpfte Aktivitäten</b>	

<b>Begonnene Aktivitäten</b>	
<b>Nr.: MO_OEPNV_3 Nr. aus 2021</b>	
<b>Klimaschutzziele im regionalen Nahverkehrsplan verankern</b>	
<b>eea-Zuordnung</b>	Öffentlicher Verkehr
<b>Bewertung</b>	Klimaschutzbeitrag: hoch      Wirkungstiefe: niedrig Beeinflussbarkeit: indirekt      Datenverfügbarkeit: gut
<b>Instrument</b>	Rahmensetzung      Fordern/Konkretisieren
<b>Beschreibung</b>	Die Lübecker Bürgerschaft hat sich dem Beschluss 2021/10558-08-01 für einen massiven Anstieg des ÖPNV entschieden. Ziel des Beschlusses ist, den ÖPNV-Anteil am Modal Split nach Verkehrsleistung von derzeit 27 Prozent bis 2040 auf 40 Prozent zu steigern. Der Beginn der Umsetzung erfolgt im 5. Regionalnahverkehrsplan (RNVP) der Hansestadt Lübeck. Der zentrale Punkt wird dabei ein Integraler Taktfahrplan (ITF) sein. Aufbauend auf den ITF werden Maßnahmen zur Taktverdichtung wie auch zur Busbeschleunigung entwickelt. Die erste Umsetzung wird unter der Bedingung eines gleichbleibenden Zuschussbedarfes für den ÖPNV erfolgt sein (Dezember 2022). In einer geplanten Fortschreibung zum 5. RNVP wird zusätzlich ein Verkehrswendeszenario untersucht und bewertet werden. Dazu sind weitere Mittel zur Verfügung zu stellen.
<b>Verantwortliche/r</b>	5.610.2 Stadtentwicklung: Aufgabenträger ÖPNV und Verkehrswendebeauftragte:r
<b>Meilensteine</b>	RNVP erstellt; 5. RNVP unter dem Gesichtspunkt einer Verkehrswende fortgeschrieben; Beschluss der Bürgerschaft erfolgt
<b>Finanzierungsansatz</b>	Personalstellen: keine      Sachkosten: keine      Fördermittel: keine
<b>Verknüpfte Aktivitäten</b>	Alle ÖPNV-Aktivitäten
<b>Nr.: MO_OEPNV_4 Nr. aus 2021</b>	
<b>Einfache Bezahlfunktion einrichten</b>	
<b>eea-Zuordnung</b>	Öffentlicher Verkehr
<b>Bewertung</b>	Klimaschutzbeitrag: niedrig      Wirkungstiefe: mittel Beeinflussbarkeit: direkt      Datenverfügbarkeit: gut
<b>Instrument</b>	Investition in Dienstleistung      Investieren
<b>Beschreibung</b>	Eine einfache Bezahlmöglichkeit und eine Live-Auskunft sollen den ÖPNV attraktiver gestalten. Dazu wird das aktuelle Online- und die lokalen Bezahlangebote überprüft und um fehlende Komfotelemente ergänzt werden. Die Integration in die LÜMO SVHL-App wird geprüft.
<b>Verantwortliche/r</b>	5.610.2 Stadtentwicklung: Aufgabenträger ÖPNV und Verkehrswendebeauftragte:r; Stadtwerke Lübeck mobil
<b>Meilensteine</b>	Bargeldloses Bezahlen im Bus ermöglicht
<b>Finanzierungsansatz</b>	Personalstellen: vorhanden      Sachkosten: vorhanden      Fördermittel: keine
<b>Verknüpfte Aktivitäten</b>	

<b>Nr.: MO_OEPNV_5</b>		<b>Priwallfähre mit alternativem Antrieb ausrüsten</b>	
<b>Nr. aus 2021: 8.3</b>			
<b>eea-Zuordnung</b>	Öffentlicher Verkehr		
<b>Bewertung</b>	Klimaschutzbeitrag: mittel Beeinflussbarkeit: direkt	Wirkungstiefe: mittel Datenverfügbarkeit: gut	
<b>Instrument</b>	Machbarkeitsstudie	Fordern/Konkretisieren	
<b>Beschreibung</b>	Die Stadtwerke Lübeck mobil haben den Neubau einer dritten Wagenfähre für den Einsatz zwischen Travemünde und dem Priwall beauftragt (Baubeginn 2022). Gebaut wird eine elektrisch angetriebene Fähre mit der Option, diese zu einem späteren Zeitpunkt komplett auf alternative Antriebe umzurüsten, da aktuell zum batterieelektrischen Betrieb zusätzlich ein Dieselgenerator benötigt wird.		
<b>Verantwortliche/r</b>	Stadtwerke Lübeck mobil		
<b>Meilensteine</b>	Baubeginn 2022 angefangen; im Frühjahr 2023 fertiggestellt		
<b>Finanzierungsansatz</b>	Personalstellen: vorhanden	Sachkosten: ca. 5 Mio. Euro	Fördermittel: keine Euro
<b>Verknüpfte Aktivitäten</b>			
<b>Nr.: MO_OEPNV_6</b>		<b>E-Busflotte erweitern</b>	
<b>Nr. aus 2021: 8.2</b>			
<b>eea-Zuordnung</b>	Öffentlicher Verkehr		
<b>Bewertung</b>	Klimaschutzbeitrag: hoch Beeinflussbarkeit: direkt	Wirkungstiefe: mittel Datenverfügbarkeit: gut	
<b>Instrument</b>	Investition in Infrastruktur	Investieren	
<b>Beschreibung</b>	Die Stadtwerke Lübeck mobil (SL) und die Lübeck-Travemünde Verkehrsgesellschaft (LVG) setzen auf den Aufbau einer E-Busflotte bis zur vollständigen Elektrifizierung. Diese Strategie wird fortgesetzt. Der Anteil rein elektrisch betriebener Fahrzeuge des Stadtverkehrs Lübeck wird sukzessive bis 2030 auf einen Anteil von 70 Prozent erhöht. Dies geht einher mit dem gleichzeitigen Ausbau der Ladeinfrastruktur für diese Fahrzeuge. Mit dem Projekt „SMILE – Saubere Mobilität in Lübeck – elektrisch“ konnten die SL Fördermittel vom Bundesministerium für Wirtschaft und Klimaschutz einwerben. Die Förderung läuft bis 2023 und hat ein Gesamtprojektvolumen von rund 38 Mio. Euro, davon sind ca. 16 Mio. Euro Fördermittel und ca. 22 Mio. Euro Eigenmittel der SL. Im Rahmen des Förderprojektes können 31 E-Gelenkbusse und 19 E-Solobusse inkl. der dazugehörigen Ladeinfrastruktur beschafft werden. Ende 2022 wurden bei den SL 70 entsprechende Ladepunkte installiert. Offen ist derzeit, ob es eine Anschlussförderung geben wird. Ziel ist die komplette Elektrifizierung des Fuhrparks der Verkehrsbetriebe, betrieben mit nachweislich regenerativem Strom. Andere alternative Antriebe sind jedoch nicht ausgeschlossen.		
<b>Verantwortliche/r</b>	Stadtwerke Lübeck mobil		
<b>Meilensteine</b>	50 Prozent elektrisch betriebene Fahrzeuge zugelassen		
<b>Finanzierungsansatz</b>	Personalstellen: vorhanden	Sachkosten: 22 Mio. Euro	Fördermittel: 16 Mio. Euro
<b>Verknüpfte Aktivitäten</b>			

<b>Nr.: MO_OEPNV_7</b>		<b>ÖPNV in ländlichen Gebieten ausbauen</b>	
<b>Nr. aus 2021</b>			
<b>eea-Zuordnung</b>	Öffentlicher Verkehr		
<b>Bewertung</b>	Klimaschutzbeitrag: hoch Beeinflussbarkeit: indirekt	Wirkungstiefe: mittel Datenverfügbarkeit: gut	
<b>Instrument</b>	Fachliche Planung	Fordern/Konkretisieren	
<b>Beschreibung</b>	Ziel ist, den überregionalen Nahverkehr zu stärken, indem einige Stadtbusse auch in die Umlandgemeinden fahren und Anbieter:innen aus dem Umland Lübeck anbinden. Dafür soll zusammen mit den umliegenden Gemeinden ein Konzept erarbeitet werden, wie die Verzahnung der Angebote (einschließlich des Schienenverkehrs) verbessert und das Angebot ausgebaut werden kann.		
<b>Verantwortliche/r</b>	5.610.2 Stadtentwicklung: Aufgabenträger ÖPNV und Verkehrswendebeauftragte:r		
<b>Meilensteine</b>	Konzept erstellt		
<b>Finanzierungsansatz</b>	Personalstellen: vorhanden	Sachkosten: zu klären	Fördermittel: zu klären
<b>Verknüpfte Aktivitäten</b>			
<b>Nr.: MO_OEPNV_8</b>		<b>Machbarkeitsstudie für Ringverkehr auf dem Wasser erstellen</b>	
<b>Nr. aus 2021</b>			
<b>eea-Zuordnung</b>	Öffentlicher Verkehr		
<b>Bewertung</b>	Klimaschutzbeitrag: mittel Beeinflussbarkeit: direkt	Wirkungstiefe: mittel Datenverfügbarkeit: gut	
<b>Instrument</b>	Machbarkeitsstudie	Fordern/Konkretisieren	
<b>Beschreibung</b>	Es soll geprüft werden, ob der Nahverkehr über den Wasserweg erweitert, attraktiver und klimaschonender gestaltet werden kann. Personenfähren mit Fahrradmitnahme und Solarantrieb sind bereits andernorts erprobt. Ob dies eine sinnvolle Option für Lübeck sein kann, soll im Rahmen einer Machbarkeitsstudie geprüft werden.		
<b>Verantwortliche/r</b>	5.610.2 Stadtentwicklung: Aufgabenträger ÖPNV und Verkehrswendebeauftragter; Stadtwerke Lübeck mobil		
<b>Meilensteine</b>	Machbarkeitsstudie beauftragt		
<b>Finanzierungsansatz</b>	Personalstellen: vorhanden	Sachkosten: zu klären	Fördermittel: zu klären
<b>Verknüpfte Aktivitäten</b>			
<b>Nr.: MO_OEPNV_9</b>		<b>Tangentialverkehr stärken</b>	
<b>Nr. aus 2021</b>			
<b>eea-Zuordnung</b>	Öffentlicher Verkehr		
<b>Bewertung</b>	Klimaschutzbeitrag: hoch Beeinflussbarkeit: direkt	Wirkungstiefe: mittel Datenverfügbarkeit: gut	
<b>Instrument</b>	Fachliche Planung	Fordern/Konkretisieren	
<b>Beschreibung</b>	Um benachbarte Stadtteile besser miteinander zu verknüpfen, sollen diese durch schnelle Busverbindungen miteinander verzahnt werden, ohne den ZOB anzufahren. So können lange Fahrtwege vermieden und der Nutzungskomfort gestärkt werden.		
<b>Verantwortliche/r</b>	5.610.2 Stadtentwicklung: Aufgabenträger ÖPNV und Verkehrswendebeauftragte:r; Stadtwerke Lübeck mobil		
<b>Meilensteine</b>	Konzept erstellt; erste Tangentialroute in Betrieb genommen		
<b>Finanzierungsansatz</b>	Personalstellen: vorhanden	Sachkosten: zu klären	Fördermittel: zu klären
<b>Verknüpfte Aktivitäten</b>			

<b>Nr.: MO_OEPNV_10 Nr. aus 2021</b>		<b>Gutachten für Bau einer Straßenbahn beauftragen</b>	
<b>eea-Zuordnung</b>	Öffentlicher Verkehr		
<b>Bewertung</b>	Klimaschutzbeitrag: hoch Beeinflussbarkeit: direkt	Wirkungstiefe: hoch Datenverfügbarkeit: gut	
<b>Instrument</b>	Bürgerschaftsbeschluss      Fördern		
<b>Beschreibung</b>	Es wird ein Gutachten für den Bau einer Straßenbahn im Rahmen des VEP erstellt. Ziel ist insbesondere, den Bedarf möglicher Trassenverläufe und die Verknüpfung mit dem bestehenden ÖPNV zu untersuchen.		
<b>Verantwortliche/r</b>	5.610.2 Stadtentwicklung: Aufgabenträger ÖPNV und Verkehrswendebeauftragte:r		
<b>Meilensteine</b>	Beschlussvorlage erstellt; Beschluss der Bürgerschaft erfolgt		
<b>Finanzierungsansatz</b>	Personalstellen: keine	Sachkosten: vorhanden	Fördermittel: keine
<b>Verknüpfte Aktivitäten</b>	Alle ÖPNV-Aktivitäten		

<b>Mittelfristige Aktivitäten (2024-2030)</b>			
<b>Nr.: MO_OEPNV_11 Nr. aus 2021</b>		<b>Autonomes Fahren prüfen</b>	
<b>eea-Zuordnung</b>	Öffentlicher Verkehr		
<b>Bewertung</b>	Klimaschutzbeitrag: mittel Beeinflussbarkeit: direkt	Wirkungstiefe: mittel Datenverfügbarkeit: gut	
<b>Instrument</b>	Prüfauftrag      Fördern		
<b>Beschreibung</b>	Autonomes Fahren von kleinen Shuttlebussen ist andernorts bereits in der Testphase – beispielsweise in Lauenburg – und dient zur Beförderung von Menschen und kleinen Gütern im städtischen Bereich. Inwiefern die Technik den ÖPNV in Lübeck ergänzen kann, soll im Rahmen eines Gutachtens geprüft werden.		
<b>Verantwortliche/r</b>	5.610.2 Stadtentwicklung: Aufgabenträger ÖPNV und Verkehrswendebeauftragte:r		
<b>Meilensteine</b>	Gutachten erstellt		
<b>Finanzierungsansatz</b>	Personalstellen: zu klären	Sachkosten: zu klären	Fördermittel: zu klären
<b>Verknüpfte Aktivitäten</b>	Alle ÖPNV-Aktivitäten		

<b>Nummer</b> MO_OEPNV_2	<b>Thema</b>		
	<input type="checkbox"/> Energie & Bau	<input type="checkbox"/> Wirtschaft	<input checked="" type="checkbox"/> Digitalisierung
	<input type="checkbox"/> Landnutzung & Boden	<input type="checkbox"/> Ressourcenschutz	<input type="checkbox"/> Umweltbildung
	<input checked="" type="checkbox"/> Mobilität	<input type="checkbox"/> Öffentlichkeitsarbeit	<input type="checkbox"/> Übergeordnetes
<b>Stellschraube</b>	<b>Öffentlichen Personennahverkehr stärken (Modal Split auf 40 % Leistung erhöhen)</b>		
<b>Maßnahmentitel</b>	<b>Umsteigen zwischen den Verkehrsmitteln erleichtern</b>		
<b>Ziel</b>	Durch die Kombination der Verkehrsmittel, die sogenannte Intermodalität, wird ein schnelleres Vorankommen ermöglicht. Ziel ist, das Umsteigen zwischen den Verkehrsmitteln, vor allem des Umweltverbunds, zu erleichtern und Hürden abzubauen.		
<b>Ausgangslage</b>	In Lübeck gibt es bereits einige öffentliche Mobilitätsangebote, von Elektrorollern über Car-Sharing bis hin zu Bus & Bahn. Daneben wird oft vom eigenen Kfz oder Fahrrad in öffentliche Verkehrsmittel gewechselt. Daher besteht an vielen Bahn- und Bushaltstellen ein großer Bedarf an qualitativ hochwertigen Abstellmöglichkeiten. Dieser Bedarf wird sich in Zukunft höchstwahrscheinlich weiter steigern, da insbesondere der Fahrradverkehr weiter zunehmen wird.		
<b>Strategie</b>	Die Vernetzung der Mobilitätsangebote untereinander durch digitale Systeme ist ein wichtiger Hebel für die Verkehrswende. Die Zusammenarbeit der verschiedenen Akteur:innen im Verkehrsbereich ist dazu notwendig, um eine komfortable Mobilität zu erreichen. Ein anderer zentraler Ansatzpunkt ist die bessere Koordination der Fahrpläne von Bus und Bahn durch Implementierung eines sogenannten Integralen Taktfahrplans (ITF). Ergänzend dazu sollen für die teils hochpreisigen Fahrräder sichere Abstellmöglichkeiten an den Bahnhaltstellen eingerichtet werden. Neue Park & Ride-Parkplätze stellen für Pendler:innen und Gäste ein attraktives Angebot dar und entlasten die Innenstadt. Perspektivisch können zudem durch eine Straßenbahn verbesserte Verknüpfungen entstehen, da das Planen eines neuen Systems ganz andere Möglichkeiten eröffnet. Das Potential für eine Straßenbahn wird gerade untersucht.		
	<u>Stärken</u> Fahrradparkhaus	<u>Chancen</u> fördern des gesamten Umweltverbunds; fördern von Netzwerken	
	<u>Schwächen</u> teils nur indirekter Einfluss; Platzmangel im verdichteten urbanen Raum	<u>Risiken</u> viele Akteur:innen müssen sich auf das gleiche Ziel verständigen und kooperieren	
<b>Verantwortliche Institutionen/Bereiche</b>	5.610.2 Stadtentwicklung; Verkehrswendebeauftragte:r und ÖPNV; 5.660.2 Urbane Mobilitätsprojekte; 3.390.1 Klimaleitstelle; Stadtwerke Lübeck mobil		
<b>Einzubindende Gruppen</b>	NAH.SH; Autokraft; NAHBUS; DB Regio; DB Station und Service; DB Netz; Osthannoversche Eisenbahnen AG; StattAuto eG; diverse Sharing-Angebote (ggf. Kooperation)		
<b>Zielgruppe</b>	Bürger:innen, Pendler:innen, Tourist:innen		
<b>Beitrag zur Treibhausgasneutralität</b>	Verlagerung MIV zu ÖPNV: Die Reduzierung der Verkehrsleistung des Autoverkehrs um 1 Prozent entspricht einer Einsparung von circa 8.500 Tonnen CO <sub>2,eq</sub> pro Jahr.		
<b>Erfolgsindikatoren</b>	Verkehrsleistung ÖPNV erhöht (Modal Split); jährliche Zunahme der Stellplatzanzahl für Fahrräder;		
<b>Zusätzlicher Nutzen</b>	Lärm- und Schadstoffreduktion, Verkehrsberuhigung, soziale Teilhabe, Förderung des Einzelhandels		
<b>Hinweise &amp; Sonstiges</b>			



## Zugehörige Aktivitäten

Prioritäre Aktivitäten			
<b>Nr.: MO_OEPNV_12</b>		<b>Mehr Fahrradabstellmöglichkeiten an ÖPNV-Knotenpunkten schaffen</b>	
<b>Nr. aus 2021</b>			
<b>eea-Zuordnung</b>	Öffentlicher Verkehr		
<b>Bewertung</b>	Klimaschutzbeitrag: mittel	Wirkungstiefe: mittel	
	Beeinflussbarkeit: direkt	Datenverfügbarkeit: gut	
<b>Instrument</b>	Investition in Infrastruktur	Investieren	
<b>Beschreibung</b>	Sichere Abstellmöglichkeiten erhöhen den Komfort für Pendler:innen. Es besteht zusätzlich ein großer Bedarf an qualitativ hochwertigen, abschließbaren Fahrradabstellanlagen für Fahrräder, Pedelecs und Lastenräder an Bahnhaltestellen und Umsteigepunkten, z. B. am Gustav-Radbruch-Platz. Um diesem Aspekt gerecht zu werden, ist das Ziel, ausreichend Fahrradabstellmöglichkeiten in unterschiedlichen Qualitätsstufen an ÖPNV-Knotenpunkten und Bahnhaltepunkten zu installieren. Dabei ist jeweils zu prüfen, ob z.B. kostenpflichtige Systeme wie Fahrradboxen und Ladeschränke für Akkus das Angebot ergänzen können.		
<b>Verantwortliche/r</b>	5.660.2 Urbane Mobilitätsprojekte		
<b>Meilensteine</b>	Bestandsanalyse durchgeführt; Ausstattungsstandards festgelegt; erste 5 Stationen ausgestattet		
<b>Finanzierungsansatz</b>	Personalstellen: vorhanden	Sachkosten: je nach Ausführung: 200 – 3.500 Euro/Stellplatz	Fördermittel: zu klären
<b>Verknüpfte Aktivitäten</b>			
<b>Nr.: MO_OEPNV_13</b>		<b>System von Mobilpunkten/Mobilstationen schaffen</b>	
<b>Nr. aus 2021</b>			
<b>eea-Zuordnung</b>	Öffentlicher Verkehr		
<b>Bewertung</b>	Klimaschutzbeitrag: mittel	Wirkungstiefe: mittel	
	Beeinflussbarkeit: direkt	Datenverfügbarkeit: gut	
<b>Instrument</b>	Investition in Infrastruktur	Investieren	
<b>Beschreibung</b>	An frequentierten Punkten im Stadtgebiet soll das System von Mobilpunkten/Mobilstationen eingeführt werden. Diese gehen über Fahrradabstellanlagen hinaus, indem sie z. B. Car- und Bike-Sharing, Reparatur- und Lademöglichkeiten bieten. Das vereinfacht die Verknüpfung verschiedener Verkehrsmittel und ermöglicht den Nutzer:innen individuelle Mobilitätsketten. Flächen für Mobilpunkte/Mobilstationen sollen in den kommenden Planwerken (z. B. VEP) vorgesehen werden. Ein einheitliches Design der Mobilpunkte/Mobilstationen wird entwickelt, um den Wiedererkennungswert zu erhöhen.		
<b>Verantwortliche/r</b>	5.660.2 Urbane Mobilitätsprojekte		
<b>Meilensteine</b>	Alle Standorte nach einheitlichen Parametern kategorisiert; Ausstattungsstandard festgelegt; fehlende Elemente installiert		
<b>Finanzierungsansatz</b>	Personalstellen: 1	Sachkosten: je nach Ausführung: 200 – 3.500 Euro/Stellplatz	Fördermittel: zu klären
<b>Verknüpfte Aktivitäten</b>	MO_OEPNV_16		

Begonnene Aktivitäten			
<b>Nr.: MO_OEPNV_14</b>			
<b>Fahrpläne öffentlicher Mobilitätsangebote digital vernetzen</b>			
<b>Nr. aus 2021: 8.5</b>			
<b>eea-Zuordnung</b>	Öffentlicher Verkehr		
<b>Bewertung</b>	Klimaschutzbeitrag: niedrig	Wirkungstiefe: mittel	
	Beeinflussbarkeit: direkt	Datenverfügbarkeit: mittel	
<b>Instrument</b>	Investition in Technik	Investieren	
<b>Beschreibung</b>	Die Fahrpläne und Nutzungsbedingungen aller Mobilitätsangebote werden vernetzt, gebündelt und für Bürger:innen, Tourist:innen und Gäste auf einer digitalen Plattform zur Verfügung gestellt. Die leichte Zugänglichkeit für alle Menschen soll dabei gewährleistet sein, weshalb z. B. kleine Schulungen angeboten werden.		
<b>Verantwortliche/r</b>	Stadtwerke Lübeck mobil; 5.610.2 Stadtentwicklung		
<b>Meilensteine</b>	Plattform geschaffen		
<b>Finanzierungsansatz</b>	Personalstellen: vorhanden	Sachkosten: zu klären	Fördermittel: zu klären
<b>Verknüpfte Aktivitäten</b>			
<b>Nr.: MO_OEPNV_15</b>			
<b>Alternative Mobilitätsdienstleistungen in Kombination mit dem ÖPNV weiterentwickeln</b>			
<b>Nr. aus 2021: 8.4</b>			
<b>eea-Zuordnung</b>	Öffentlicher Verkehr		
<b>Bewertung</b>	Klimaschutzbeitrag: niedrig	Wirkungstiefe: mittel	
	Beeinflussbarkeit: direkt	Datenverfügbarkeit: mittel	
<b>Instrument</b>	Projekt	Fordern/Konkretisieren	
<b>Beschreibung</b>	Das Bundesministerium für Bildung und Forschung fördert das Projekt „In2Lübeck“ der Stadtwerke Lübeck mobil im Rahmen des Programms „MobilitätsWerkStadt 2025“. Das Projekt beinhaltet die Integration von innovativen Mobilitätsdienstleistungen in den ÖPNV in Lübeck am Beispiel von On-demand Ridepooling-Diensten. Dabei fahren z. B. Kleinbusse keine festgesetzten Linien, sondern richten sich nach der aktuellen Nachfrage. Ergänzend sollen Angebote geschaffen werden, um u.a. mithilfe von Leihrädern, E-Scootern oder anderer Infrastruktur das „Letzte Meile“-Problem zu lösen und damit Alternativen zum Pkw aufzuzeigen.		
<b>Verantwortliche/r</b>	Stadtwerke Lübeck mobil; 5.610.2 Stadtentwicklung		
<b>Meilensteine</b>	Leihräder angeschafft		
<b>Finanzierungsansatz</b>	Personalstellen: vorhanden	Sachkosten: zu klären	Fördermittel: vorhanden
<b>Verknüpfte Aktivitäten</b>			
<b>Nr.: MO_OEPNV_16</b>			
<b>Machbarkeit einer Mobilitätsstation am Hauptbahnhof überprüfen</b>			
<b>Nr. aus 2021: 8.6</b>			
<b>eea-Zuordnung</b>	Öffentlicher Verkehr		
<b>Bewertung</b>	Klimaschutzbeitrag: hoch	Wirkungstiefe: mittel	
	Beeinflussbarkeit: direkt	Datenverfügbarkeit: mittel	
<b>Instrument</b>	Prüfung	Fordern/Konkretisieren	
<b>Beschreibung</b>	Eine Mobilitätsstation verknüpft verschiedene Mobilitätsangebote an einem Standort (siehe MO_OEPNV_13). Damit ist das Ziel verbunden, den Übergang zwischen verschiedenen Verkehrsmitteln zu vereinfachen, umweltverträgliche Transportmittel zu stärken und eine Mobilität ohne eigenen Pkw zu ermöglichen. Typische Ausstattungselemente sind ein Car- und Bikesharing-Angebot, sichere und wettergeschützte Radabstellbügel und Ladeinfrastruktur für Elektrofahrzeuge (inklusive E-Bikes) sowie die Nähe zu einer Haltestelle des öffentlichen Verkehrs. Der Lübecker Hauptbahnhof mit dem vorgelagerten ZOB wird im Rahmen der Verkehrsentwicklungsplanung auf die Eignung zur Mobilstation geprüft.		
<b>Verantwortliche/r</b>	5.610.2 Stadtentwicklung; Aufgabenträger ÖPNV und Verkehrswendebeauftragte:r		
<b>Meilensteine</b>	Prüfung abgeschlossen		
<b>Finanzierungsansatz</b>	Personalstellen: vorhanden	Sachkosten: vorhanden	Fördermittel: keine
<b>Verknüpfte Aktivitäten</b>	MO_OEPNV_13		

<b>Nr.: MO_OEPNV_17</b>		<b>Bahnhaltepunkte aufwerten</b>	
<b>Nr. aus 2021</b>			
<b>eea-Zuordnung</b>	Öffentlicher Verkehr		
<b>Bewertung</b>	Klimaschutzbeitrag: niedrig Beeinflussbarkeit: indirekt	Wirkungstiefe: mittel Datenverfügbarkeit: gut	
<b>Instrument</b>	Investition in Infrastruktur/Gebäude	Investieren	
<b>Beschreibung</b>	Bahnhaltepunkte in Lübeck werden optimiert und aufgewertet, um den Aufenthaltswert von Bahnreisenden während der Wartezeiten oder des Umsteigens zu erhöhen.		
<b>Verantwortliche/r</b>	5.660.2 Urbane Mobilitätsprojekte; 5.610.2 Stadtentwicklung; Aufgabenträger ÖPNV und Verkehrswendebeauftragte:r		
<b>Meilensteine</b>	3 Umbaumaßnahmen durchgeführt		
<b>Finanzierungsansatz</b>	Personalstellen: vorhanden	Sachkosten: zu klären	Fördermittel: zu klären
<b>Verknüpfte Aktivitäten</b>			

#### Mittelfristige Aktivitäten (2024-2030)

<b>Nr.: MO_OEPNV_18</b>		<b>Kosten für Fahrradtransport im ÖPNV minimieren</b>	
<b>Nr. aus 2021</b>			
<b>eea-Zuordnung</b>	Öffentlicher Verkehr		
<b>Bewertung</b>	Klimaschutzbeitrag: niedrig Beeinflussbarkeit: indirekt	Wirkungstiefe: mittel Datenverfügbarkeit: gut	
<b>Instrument</b>	Gebühren	Fördern	
<b>Beschreibung</b>	Im Zuge eines verbesserten ÖPNV-Angebots soll eine Lösung für eine kostengünstigere Fahrradmitnahme in öffentlichen Verkehrsmitteln erarbeitet und umgesetzt werden.		
<b>Verantwortliche/r</b>	Stadtwerke Lübeck mobil; 5.610.2 Stadtentwicklung; Aufgabenträger ÖPNV		
<b>Meilensteine</b>	Neuer Fahrradtarif erarbeitet		
<b>Finanzierungsansatz</b>	Personalstellen: zu klären	Sachkosten: zu klären	Fördermittel: zu klären
<b>Verknüpfte Aktivitäten</b>			
<b>Nr.: MO_OEPNV_19</b>		<b>Konzept für Bike &amp; Ride erstellen</b>	
<b>Nr. aus 2021</b>			
<b>eea-Zuordnung</b>	Öffentlicher Verkehr		
<b>Bewertung</b>	Klimaschutzbeitrag: mittel Beeinflussbarkeit: direkt	Wirkungstiefe: mittel Datenverfügbarkeit: mittel	
<b>Instrument</b>	Fachliche Planung/ Konzepte	Fordern/Konkretisieren	
<b>Beschreibung</b>	Ein Konzept für die Kombination von Rad-, Nah- und Fernverkehr soll erarbeitet werden. Das wird auch als Prüfauftrag für den VEP formuliert. Anschließend findet eine zeitnahe Konkretisierung und Umsetzung statt.		
<b>Verantwortliche/r</b>	5.610.2 Stadtentwicklung		
<b>Meilensteine</b>	Konzept erstellt		
<b>Finanzierungsansatz</b>	Personalstellen: zu klären	Sachkosten: zu klären	Fördermittel: zu klären
<b>Verknüpfte Aktivitäten</b>			

<b>Nr.: MO_OEPNV_20</b>		<b>Konzept für Park &amp; Ride erstellen</b>	
<b>Nr. aus 2021</b>			
<b>eea-Zuordnung</b>	Öffentlicher Verkehr		
<b>Bewertung</b>	Klimaschutzbeitrag: niedrig Beeinflussbarkeit: direkt	Wirkungstiefe: niedrig Datenverfügbarkeit: mittel	
<b>Instrument</b>	Fachliche Planung/ Konzepte	Fordern/Konkretisieren	
<b>Beschreibung</b>	Im Rahmen eines Konzeptes sollen verschiedene Möglichkeiten geprüft werden, inwiefern eine Verknüpfung von Nahverkehr und Parken im Randbereich der Stadt realisiert werden kann, um Pkw-Fahrten ins Stadtzentrum überflüssig zu machen. Das wird auch als Prüfauftrag für den VEP formuliert. Anschließend wird das Konzept zeitnah konkretisiert und umgesetzt.		
<b>Verantwortliche/r</b>	5.610.2 Stadtentwicklung		
<b>Meilensteine</b>	Konzept erstellt		
<b>Finanzierungsansatz</b>	Personalstellen: zu klären	Sachkosten: zu klären	Fördermittel: zu klären
<b>Verknüpfte Aktivitäten</b>			
<b>Nr.: MO_OEPNV_21</b>		<b>Informationsveranstaltungen zu Intermodalität und ÖPNV regelmäßig anbieten</b>	
<b>Nr. aus 2021</b>			
<b>eea-Zuordnung</b>	Öffentlichkeitsarbeit		
<b>Bewertung</b>	Klimaschutzbeitrag: niedrig Beeinflussbarkeit: direkt	Wirkungstiefe: hoch Datenverfügbarkeit: mittel	
<b>Instrument</b>	Veranstaltung	Aktivieren	
<b>Beschreibung</b>	Gesellschaftliche Veränderungen des Mobilitätsverhaltens erfordern praktikable Lösungen, die im Alltag funktionieren. Zudem bedarf es einer sehr guten Information und Beratung der Bürgerinnen und Bürger. Als städtisches Angebot sollen regelmäßig öffentlichkeitswirksame Informationsveranstaltungen angeboten werden. Diese Veranstaltungen sind auch in Form von Aktionstagen oder Straßenfesten denkbar und umfassen schwerpunktmäßig folgenden Themen: <ul style="list-style-type: none"> <li>• Intermodalität: Das Thema Intermodalität wird von verschiedenen Anbieter:innen vorgestellt und mögliche Lösungen präsentiert.</li> <li>• ÖPNV als Event: Neue Zielgruppen sollen mit einem Event an den ÖPNV herangeführt werden, um die Vorteile selbst erleben zu können.</li> </ul>		
	3.390.1 Klimaleitstelle; 5.610.2 Stadtentwicklung: Aufgabenträger ÖPNV und Verkehrswendebeauftragte:r		
<b>Meilensteine</b>	Anzahl der Besucher:innen gestiegen; Medienberichte regelmäßig erschienen		
<b>Finanzierungsansatz</b>	Personalstellen: zu klären	Sachkosten: zu klären	Fördermittel: zu klären
<b>Verknüpfte Aktivitäten</b>			

<b>Nr.:</b> MO_OEPNV_22	<b>Mobilitätsberatung anbieten</b>		
<b>Nr. aus 2021</b>			
<b>eea-Zuordnung</b>	Öffentlicher Verkehr		
<b>Bewertung</b>	Klimaschutzbeitrag: niedrig Beeinflussbarkeit: direkt	Wirkungstiefe: mittel Datenverfügbarkeit: mittel	
<b>Instrument</b>	Beratung sangebot	Aktivieren	
<b>Beschreibung</b>	<p>Es wird möglichst zentral ein Info-Point eingerichtet, um über vorhandene Mobilitätsangebote zu informieren. Zusätzlich soll dieses Angebot mittels eines geeigneten Online-Tools unterstützt werden, unabhängig von der Mobilitätsform. Eine „Wunschhotline“ kann über die Angebote rund um die Themen Intermodalität beraten und als Meldestelle für Probleme genutzt werden.</p> <p>Sinnvolle Standorte wären der Lübecker Hauptbahnhof, die Innenstadt (beispielsweise am oder im Haerder-Center) und der Strandbahnhof Travemünde. Gute Beispiele sind der „Kieler Umsteiger“ und das „mobilitätszentrum Neumarkt, Osnabrück“.</p>		
<b>Verantwortliche/r</b>	3.390.01 Klimaleitstelle		
<b>Meilensteine</b>	Standorte sind definiert; Wunschhotline eingerichtet; 1. Standort umgesetzt		
<b>Finanzierungsansatz</b>	Personalstellen: zu klären	Sachkosten: zu klären	Fördermittel: zu klären
<b>Verknüpfte Aktivitäten</b>			

<b>Nummer</b> MO_MIV_1	<b>Thema</b>		
	<input type="checkbox"/> Energie & Bau	<input type="checkbox"/> Wirtschaft	<input type="checkbox"/> Digitalisierung
	<input type="checkbox"/> Landnutzung & Boden	<input type="checkbox"/> Ressourcenschutz	<input checked="" type="checkbox"/> Umweltbildung
	<input checked="" type="checkbox"/> Mobilität	<input checked="" type="checkbox"/> Öffentlichkeitsarbeit	<input type="checkbox"/> Übergeordnetes
<b>Stellschraube</b>	<b>Motorisierten Individualverkehr klimaschutzorientiert gestalten</b>		
<b>Maßnahmentitel</b>	<b>Autofahrten durch den Umweltverbund ersetzen</b>		
<b>Ziel</b>	Um weiterhin das steigende Mobilitätsbedürfnis der Lübecker:innen im Einklang mit den Klimazielen der Hansestadt zu bringen, müssen erheblich mehr Mittel in den Ausbau von ÖPNV, Rad- und Fußverkehr fließen. Ziel ist, dass künftig der Kfz-Verkehr lediglich 30 Prozent der Verkehrsleistung in Lübeck darstellt.		
<b>Ausgangslage</b>	<p>Mobilität ist im Alltag wichtig wie nie zuvor. Viele Wegstrecken erscheinen mit dem eigenen Auto schneller und bequemer zu sein. Vor allem für Pendler: innen aus dem ländlichen Raum und mobilitätseingeschränkte Personen ist das eigene Auto oftmals alternativlos.</p> <p>Jedoch ist der Verkehrsraum in Lübeck endlich, die Anzahl der zugelassenen Pkws steigt jährlich und der Platzbedarf durch immer größer werdende Fahrzeuge verschärft zusätzlich das Platzproblem im städtischen Raum. Die steigende Anzahl an Fahrzeugen generiert mehr Verkehr auf den Straßen, gleichzeitig steigt auch die jährliche Fahrleistung der Fahrzeuge. Die neuen Fahrzeuge sind zwar effizienter und stoßen weniger Schadstoffe wie Stickstoff- und Schwefeloxide, Partikel und flüchtige Kohlenwasserstoffe aus, gleichzeitig fahren sie jedoch etwa 20 Prozent mehr Kilometer als noch 1995 (BMVI 2021). Dieser Effekt sorgt für einen weitestgehend gleichbleibenden Ausstoß von Treibhausgasen in der Hansestadt. In Deutschland ist der gleiche Trend zu beobachten. Im Vergleich mit den anderen Sektoren ist im Bereich Mobilität ein sehr hoher Handlungsbedarf, um die gesteckten Klimaziele noch zu erreichen.</p>		
<b>Strategie</b>	<p>Es gibt bereits viele konkrete Möglichkeiten, um Wege ohne Auto zurückzulegen und dabei den Umweltverbund zu nutzen. Diese Möglichkeiten sollen durch zielgerichtete Öffentlichkeitsarbeit positiv kommuniziert werden.</p> <p>In diesem Maßnahmenblatt werden Aktivitäten benannt, welche dazu beitragen, die Verkehrsinfrastruktur sowie die organisatorischen und administrativen Rahmenbedingungen zugunsten des Umweltverbundes zu gestalten. Durch gezielte Förderung des Fuß- und Radverkehrs sowie des ÖPNV und indem insgesamt gute Voraussetzungen geschaffen werden, wird zum einen der Umweltverbund befähigt und zum anderen reduziert sich die Notwendigkeit der MIV-Nutzung. So können die Mobilitätsbedürfnisse der Bevölkerung weiterhin adäquat erfüllt werden. Insgesamt sollen diese Aktivitäten dazu beitragen, die Verkehrsmittel des Umweltverbunds im Verhältnis zum MIV attraktiver zu gestalten.</p> <p>Der Verkehrsentwicklungsplan, der derzeit neu aufgestellt wird, hat zum Ziel, den Umweltverbund deutlich zu stärken und ist für eine Verkehrswende von besonderer Bedeutung. Der von der Bürgerschaft beschlossene Grundlagenbeschluss (VO/2021/10588) beinhaltet Zielwerte für den Modal Split in Lübeck, die der Verkehrswende zuträglich sind. Allerdings ist noch offen, ob die Klimaneutralität der Hansestadt Lübeck bis zum Jahr 2040 unter diesen Bedingungen erreicht werden kann. Es bedarf möglicherweise der Nachsteuerung im Verkehrssektor, wie der Bereitstellung von mehr finanziellen Mitteln für Infrastrukturmaßnahmen oder neue Personalstellen, um das Verkehrssystem gemäß dem Ziel der Klimaneutralität resilient und zukunftsfähig zu gestalten.</p>		
	<u>Stärken</u> Konzepte vorhanden (Rahmenplan Innenstadt mit integriertem Mobilitätskonzept); Fachpersonal vorhanden	<u>Chancen</u> soziale, ökologische und ökonomische Trendwende; Leistungssteigerung des Umweltverbunds; Aufenthaltsqualität entlang von Straßen steigt	
	<u>Schwächen</u> teurer Ausbau des ÖPNV; Umbau der Infrastruktur teuer	<u>Risiken</u> überlasteter ÖPNV; Mobilitätsgefühl eingeschränkt	

<b>Verantwortliche Institutionen/Bereiche</b>	3.390.01 Klimaleitstelle; 5.660.1-3 Straßenverkehrsbehörde; Stadtwerke Lübeck mobil; Lübeck-Travemünder Verkehrsgesellschaft (LVG)
<b>Einzubindende Gruppen</b>	Anwohner:innen; Schüler:innen; Pendler:inner
<b>Zielgruppe</b>	Bürger:innen, Pendler:innen, Tourist:innen, Schüler:innen
<b>Beitrag zur Treibhausgasneutralität</b>	Der Sektor Verkehr verursachte im Jahr 2019 in Lübeck 26,5 Prozent der Treibhausgasemissionen. Der motorisierte Individualverkehr hatte davon wiederum einen Anteil von 66 Prozent. Eine Reduktion des Autoverkehrs um 1 Prozent jährlich entspricht einer Einsparung von ca. 8.500 Tonnen Treibhausgasen pro Jahr.
<b>Erfolgsindikatoren</b>	Verkehrsleistung im MIV-Sektor reduziert; Stickoxid- und Treibhausgasreduktion nachweisbar; Modal Split Umweltverbund steigt (wege- und leistungsbezogen);
<b>Zusätzlicher Nutzen</b>	Lärm- und Schadstoffreduktion, Gesundheitsförderung, Aufwertung des öffentlichen Raumes, Entlastung der Infrastruktur, Erhöhung der Verkehrssicherheit (?)
<b>Hinweise &amp; Sonstiges</b>	

### Zugehörige Aktivitäten

Prioritäre Aktivitäten			
<b>Nr.: MO_MIV_1</b>	<b>Umfassend über klimafreundliche Mobilität informieren</b>		
<b>Nr. aus 2021</b>			
<b>eea-Zuordnung</b>	Stadtentwicklung		
<b>Bewertung</b>	Klimaschutzbeitrag: mittel	Wirkungstiefe: hoch	
	Beeinflussbarkeit: direkt	Datenverfügbarkeit: gut	
<b>Instrument</b>	Beratungsangebot	Aktivieren	
<b>Beschreibung</b>	<p>Wie Wegstrecken auch ohne eigenes Auto zurückgelegt werden können, soll standortbezogen bei konkreten Mobilitätskonzepten hervorgehoben werden. Informationen in geeigneter Form, z. B. durch Broschüren, Online-Angebote etc. sollen über die Vorteile und Möglichkeiten klimafreundlicher Mobilität aufklären.</p> <p>Schwerpunkte dieser Beratungs- und Informationskampagne sind beispielsweise:</p> <ul style="list-style-type: none"> <li>• ÖPNV-Schulungen bekannt machen</li> <li>• regelmäßige Fahrradinfotage</li> <li>• Vorteile von autoarmen Quartieren kommunizieren</li> </ul>		
<b>Verantwortliche/r</b>	5.610 Stadtplanung und Bauordnung; 3.390.01 Klimaleitstelle		
<b>Meilensteine</b>	Informationskampagne vorbereitet; Infotag veranstaltet		
<b>Finanzierungsansatz</b>	Personalstellen: 0,2	Sachkosten: 5.000 Euro	Fördermittel: keine
<b>Verknüpfte Aktivitäten</b>			

<b>Nr.: MO_MIV_3</b>		<b>Gesundheitliche Vorteile der aktiven Mobilität bewerben</b>	
<b>Nr. aus 2021</b>			
<b>eea-Zuordnung</b>	Öffentlichkeitsarbeit		
<b>Bewertung</b>	Klimaschutzbeitrag: hoch Beeinflussbarkeit: direkt	Wirkungstiefe: hoch Datenverfügbarkeit: mittel	
<b>Instrument</b>	Kampagne	Aktivieren	
<b>Beschreibung</b>	<p>Eine gezielte Öffentlichkeitskampagne soll sämtliche Vorteile der aktiven Mobilität für Bürgerinnen und Bürger einfach und prägnant aufzeigen. Ziel ist es, alle Verkehrsteilnehmer:innen zu motivieren, sich aktiv im Alltag fortzubewegen und die damit verbundenen Vorteile für sie aufzuzeigen.</p> <p>Zudem soll beispielhaft dargestellt werden, wie eine einfache Umsetzung erfolgen kann. Für viele Pkw-Fahrer:innen erscheint der Umstieg auf den Umweltverbund schwer oder schlicht nicht machbar. Aus diesem Grund soll die Mobilitätsvielfalt in geeigneter Form für verschiedene Nutzer:innengruppen sichtbar und nachvollziehbar sein. Zudem sollen Vorurteile über Bus, Bahn und Fahrrad widerlegt werden. Inhalte der Kampagne sollten sein:</p> <ul style="list-style-type: none"> <li>- Mobilität und Gesundheit</li> <li>- wahre Kosten der Verkehrsmittelwahl (Auto, Infrastruktur, Gesundheitskosten, Umweltwirkung etc.)</li> <li>- Vor- und Nachteile beim Umweltverbund, was ist wirklich dran? Elterntaxi – Gefahr für die Schwächsten</li> </ul>		
<b>Verantwortliche/r</b>	3.390.01 Klimaleitstelle; 1.110 Betriebliches Gesundheitsmanagement		
<b>Meilensteine</b>	Broschüre – Gesundheit und Mobilität in Lübeck veröffentlicht; Aktionstag – Gesundheit und Mobilität in Lübeck stattgefunden		
<b>Finanzierungsansatz</b>	Personalstellen: vorhanden	Sachkosten: 5.000 Euro	Fördermittel: keine
<b>Verknüpfte Aktivitäten</b>			

<b>Begonnene Aktivitäten</b>			
<b>Nr.: MO_MIV_4</b>		<b>Konzept „Autoarme Innenstadt“ voranbringen</b>	
<b>Nr. aus 2021</b>			
<b>eea-Zuordnung</b>	Konzepte und Strategien		
<b>Bewertung</b>	Klimaschutzbeitrag: hoch Beeinflussbarkeit: direkt	Wirkungstiefe: hoch Datenverfügbarkeit: gut	
<b>Instrument</b>	Konzept	Fordern/Konkretisieren	
<b>Beschreibung</b>	<p>Das Konzept der autoarmen Innenstadt ist in vielen Großstädten bereits erfolgreich umgesetzt. Dazu gehören Ljubljana, Gent oder Oslo. Der Lübecker Rahmenplan Innenstadt mit Mobilitätskonzept wurde unter der Dachmarke „Lübeck überMorgen“ ausgearbeitet und 2019 vorgestellt. Dieser Rahmenplan beinhaltet eine Vielzahl an Projekten, die die autoarme Innenstadt fördern. Die konsequente, zeitnahe Umsetzung aller Maßnahmen des Drei-Stufen-Plans soll verstärkt werden.</p> <p>Das Konzept der autoarmen Innenstadt muss durch eine gute und positive Kommunikation klar die Vorteile in den Vordergrund stellen. Durch eine digitale Vision des gewonnenen städtischen Raums – beispielsweise auf Spaziergängen mit Virtual-Reality-Brillen, bei Videosequenzen etc. – können Bedenken vor Einschränkungen entgegenwirkt werden.</p>		
<b>Verantwortliche/r</b>	5.610 Stadtplanung und Bauordnung; 3.390.01 Klimaleitstelle		
<b>Meilensteine</b>	Autoarme Innenstadt positiv kommuniziert; Vision einer autoarmen Innenstadt digital erfolgt; autoarme Innenstadt umgesetzt		
<b>Finanzierungsansatz</b>	Personalstellen: vorhanden	Sachkosten: vorhanden	Fördermittel: zu klären
<b>Verknüpfte Aktivitäten</b>			



<b>Nr.:</b> MO_MIV_5	<b>Veranstaltungstickets mit ÖPNV-Tickets verknüpfen</b>		
<b>Nr. aus 2021</b>			
<b>eea-Zuordnung</b>	Kooperation		
<b>Bewertung</b>	Klimaschutzbeitrag: niedrig	Wirkungstiefe: mittel	
	Beeinflussbarkeit: indirekt	Datenverfügbarkeit: gut	
<b>Instrument</b>	Kooperation beginnen	Flankieren	
<b>Beschreibung</b>	Veranstaltungstickets enthalten die Hin- und Rückfahrt vom Wohnort zum Veranstaltungsort mit den öffentlichen Verkehrsmitteln in Lübeck. Dafür ist es notwendig, eine Vereinbarung zu den Konditionen zwischen Lübecker Veranstaltungshäusern und dem Stadtverkehr Lübeck abzuschließen. Es sollen die bestehenden Netzwerke wie Klima-Pro-Lübeck genutzt werden und eine Kooperation von Veranstalter:innen und Betreiber:innen des Nahverkehrs entstehen.		
<b>Verantwortliche/r</b>	Stadtwerke Lübeck mobil; 5.610 Stadtplanung und Bauordnung		
<b>Meilensteine</b>	ÖPNV-Ticket für 25 Veranstaltungen realisiert		
<b>Finanzierungsansatz</b>	Personalstellen: vorhanden	Sachkosten: vorhanden	Fördermittel: zu klären
<b>Verknüpfte Aktivitäten</b>			

<b>Mittelfristige Aktivitäten (2024-2030)</b>
---

Nummer MO_MIV_2	Thema		
	<input type="checkbox"/> Energie & Bau	<input type="checkbox"/> Wirtschaft	<input type="checkbox"/> Digitalisierung
	<input type="checkbox"/> Landnutzung & Boden	<input type="checkbox"/> Ressourcenschutz	<input type="checkbox"/> Umweltbildung
	<input checked="" type="checkbox"/> Mobilität	<input checked="" type="checkbox"/> Öffentlichkeitsarbeit	<input type="checkbox"/> Übergeordnetes
<b>Stellschraube</b>	<b>Motorisierten Individualverkehr klimaschutzorientiert gestalten</b>		
<b>Maßnahmentitel</b>	<b>Effizienz der motorisierten Verkehre erhöhen</b>		
<b>Ziel</b>	Das Mobilitätsbedürfnis soll in Einklang mit den Klimazielen der Hansestadt Lübeck gebracht werden. Dazu sollen Fahrten und Fahrzeuge effizient genutzt werden. Der Kfz-Verkehr muss lediglich 30 Prozent der Verkehrsleistung erbringen.		
<b>Ausgangslage</b>	Aktuell befördern Fahrzeuge relativ wenige Menschen, im Schnitt sitzen 1,3 Personen pro Fahrt in einem Fahrzeug. Damit verbunden nimmt der Kfz-Verkehr insgesamt zu, wodurch auch der positive Effekt neuerer, saubererer Technik größtenteils verpufft. Die Anzahl der zugelassenen Fahrzeuge in Lübeck nimmt kontinuierlich zu. Gleichzeitig werden die Fahrzeuge größer und schwerer, was die Infrastruktur stärker belastet und den Verkehrsraum verknappt.		
<b>Strategie</b>	Die folgenden Aktivitäten sollen helfen, mehr Menschen gleichzeitig zu befördern und Verkehrsraum einzusparen. Die Verwaltung mit ihrer Vorbildfunktion soll durch ein gezieltes Mobilitätsmanagement den kommunalen Mobilitätsbedarf effizient decken. Die Hansestadt Lübeck sensibilisiert durch Öffentlichkeitsarbeit zum Thema ressourcensparende Mobilität. Ein gezieltes Fördern von ressourcensparenden Fahrzeugen (über den Produktlebenszyklus gesehen: Herstellung, Nutzungsphase und Entsorgung) ist eine weitere Möglichkeit, die Klimaziele im Verkehrssektor zu erreichen.		
	<u>Stärken</u> zum Teil mit wenig Mitteln umsetzbar; Finanzielle Anreize durch hohe Spritkosten	<u>Chancen</u> auch über Lübecker Stadtgrenze hinaus Menschen erreichen	
	<u>Schwächen</u> vorwiegend weiche Instrumente vorhanden	<u>Risiken</u>	
<b>Verantwortliche Institutionen/Bereiche</b>	1.110 Personal; 3.390.01 Klimaleitstelle; 5.610.2 Stadtentwicklung		
<b>Einzubindende Gruppen</b>	Verantwortliche des kommunalen Fuhrparks, Anbieter:innen von Pendlerportalen, Bürger:innen, Kleinfahrzeughersteller:innen, Fördermittelgeber:innen		
<b>Zielgruppe</b>	Bürger:innen, Pendler:innen		
<b>Beitrag zur Treibhausgasneutralität</b>	Der Sektor Verkehr verursachte im Jahr 2019 in Lübeck 26,5 Prozent der CO <sub>2eq</sub> -Emissionen. Der motorisierte Individualverkehr hatte davon wiederum einen Anteil von 66 Prozent. Wird der Modal Split des Autoverkehrs um 1 Prozent reduziert, entspricht das einer Einsparung von circa 8.500 Tonnen CO <sub>2,eq</sub> pro Jahr.		
<b>Erfolgsindikatoren</b>	Modal Split MIV (Einzelfahrer:in) verringert		
<b>Zusätzlicher Nutzen</b>	Verringerung von Lärm und Schadstoffen, verringerter Einsatz von Ressourcen, erhöhte Verkehrssicherheit		
<b>Hinweise &amp; Sonstiges</b>			

## Zugehörige Aktivitäten

Prioritäre Aktivitäten			
<b>Nr.:</b> MO_MIV_7 <b>Nr. aus 2021</b>	<b>Einsatz von Mobilitätsmanagement für die Stadtverwaltung prüfen</b>		
<b>eea-Zuordnung</b>	Interne Organisation		
<b>Bewertung</b>	Klimaschutzbeitrag: mittel Beeinflussbarkeit: direkt	Wirkungstiefe: niedrig Datenverfügbarkeit: gut	
<b>Instrument</b>	Prüfauftrag	Fordern/Konkretisieren	
<b>Beschreibung</b>	<p>Mobilitätsmanagement ist ein Werkzeug, um die Verkehrsnachfrage im Personenverkehr zu beeinflussen. Ziel ist es, den Verkehr in der Hansestadt Lübeck klimafreundlich, umwelt- und sozialverträglicher zu gestalten. Dabei sollen passgenaue Maßnahmen aus den Bereichen Information, Kommunikation, Motivation, Koordination, Serviceangebote und auch Infrastruktureinrichtungen umweltverträgliche Verkehrsmittel fördern.</p> <p>Mobilitätsmanagement ist eine vielschichtige Aufgabe von öffentlichen, privaten und wirtschaftlichen Maßnahmen. An welchen Schnittstellen Mobilitätsmanagement sinnvoll und effektiv eingesetzt werden kann, ist zu prüfen. Beispiele:</p> <ul style="list-style-type: none"> <li>- Nutzung Dienstfahrzeuge für private Zwecke (Beschäftigte)</li> <li>- Doppelnutzung kommunaler Stellplätze</li> </ul>		
<b>Verantwortliche/r</b>	3.390.01 Klimaleitstelle; alle kommunalen Stellen, die Fahrzeuge betreiben		
<b>Meilensteine</b>	Prüfung abgeschlossen		
<b>Finanzierungsansatz</b>	Personalstellen: keine	Sachkosten: zu klären	Fördermittel: keine
<b>Verknüpfte Aktivitäten</b>			

Begonnene Aktivitäten			
<b>Nr.:</b> MO_MIV_9 <b>Nr. aus 2021</b>	<b>Mobilitätsbudgets für Mitarbeitende der HL evaluieren</b>		
<b>eea-Zuordnung</b>	Interne Organisation		
<b>Bewertung</b>	Klimaschutzbeitrag: mittel Beeinflussbarkeit: direkt	Wirkungstiefe: niedrig Datenverfügbarkeit: gut	
<b>Instrument</b>	Prüfauftrag	Fordern/Konkretisieren	
<b>Beschreibung</b>	<p>Die Hansestadt Lübeck bietet ihren Mitarbeitenden seit 2022 einen Zuschuss für die Fahrrad- oder ÖPNV-Nutzung an. Die Hansestadt Lübeck prüft, ob und wie die Angebote genutzt werden und an welchen Stellen Optimierungspotentiale bestehen oder ob sich die Mitarbeitenden Verbesserungen wünschen. Ziel ist es, möglichst vielen Mitarbeitenden den Umstieg zu ermöglichen.</p>		
<b>Verantwortliche/r</b>	1.110 Personal; 3.390.01 Klimaleitstelle		
<b>Meilensteine</b>	Befragung durchgeführt; erster Evaluationsbericht erstellt		
<b>Finanzierungsansatz</b>	Personalstellen: vorhanden	Sachkosten: keine	Fördermittel: keine
<b>Verknüpfte Aktivitäten</b>			

## Mittelfristige Aktivitäten (2024-2030)

<b>Nr.: MO_MIV_8 Nr. aus 2021</b>		<b>Fördermöglichkeiten für Klein- und Kleinstelektrofahrzeuge prüfen</b>	
<b>eea-Zuordnung</b>	Stadtentwicklung		
<b>Bewertung</b>	Klimaschutzbeitrag: mittel Beeinflussbarkeit: direkt	Wirkungstiefe: niedrig Datenverfügbarkeit: gut	
<b>Instrument</b>	Prüfauftrag Fordern/Konkretisieren		
<b>Beschreibung</b>	<p>Die Hansestadt Lübeck prüft die gezielte Förderung von Klein- und Kleinstelektrofahrzeugen, die ressourcensparend sind. Leichte Elektrofahrzeuge können die Lücke zwischen Pedelecs und eigenem Kfz schließen. E-Roller, mehrspurige drei- und vierrädrige Fahrzeuge für den Personen- und Gütertransport, allesamt für mehr als 25km/h zugelassen, stellen eine Entlastung lokal und global dar. Im urbanen Raum reduziert sich der Platzbedarf auf den Straßen und lokale Emissionen werden stark reduziert. Im globalen Kontext können Ressourcen durch die geringeren Baugrößen der Akku-Antriebe eingespart werden. Beispiele für eine gezielte Förderung von Klein- und Kleinstfahrzeugen bei oder durch:</p> <ul style="list-style-type: none"> <li>- Anschaffung von leichten E-Fahrzeugen (L1e bis L7e)</li> <li>- Anschaffung von Lastenrad oder E-Lastenrad</li> <li>- Anschaffung von E-Roller oder E-Motorrad</li> <li>- eine Kauf-Prämie für gebrauchte E-Autos</li> <li>- Errichtung einer E-Ladesäule/Wallbox in Kombination mit der Errichtung eines Solarcarports/einer Solargarage.</li> <li>- Umstiegsprämie für die Abschaffung eines Pkw oder (Klein-)Kraftrades mit konventionellem Antrieb bei gleichzeitiger Anschaffung eines Pedelecs, S-Pedelecs, Lastenpedelecs oder E-Rollers.</li> </ul>		
<b>Verantwortliche/r</b>	3.390.01 Klimaleitstelle		
<b>Meilensteine</b>	Fördermittel für 10 Kleinfahrzeuge in Anspruch genommen		
<b>Finanzierungsansatz</b>	Personalstellen: vorhanden	Sachkosten: zu klären	Fördermittel: keine
<b>Verknüpfte Aktivitäten</b>			

<b>Nr.: MO_MIV_10 Nr. aus 2021</b>		<b>Förderung des Einsatzes von Velo-Taxen prüfen</b>	
<b>eea-Zuordnung</b>	Nicht motorisierte Mobilität		
<b>Bewertung</b>	Klimaschutzbeitrag: niedrig Beeinflussbarkeit: direkt	Wirkungstiefe: niedrig Datenverfügbarkeit: gut	
<b>Instrument</b>	Machbarkeitsstudie Fordern/Konkretisieren		
<b>Beschreibung</b>	<p>Ein Velotaxi transportiert Menschen innerstädtisch, das Prinzip ähnelt dem klassischen Taxiangebot. Das Angebot soll über eine touristische Beförderung hinausgehen und eine klimafreundliche Ergänzung des Taxigewerbes darstellen. Die Hansestadt Lübeck prüft, ob und wie der Einsatz von Velotaxis gefördert werden kann.</p>		
<b>Verantwortliche/r</b>	5.610.2 Stadtentwicklung; 3.390.01 Klimaleitstelle		
<b>Meilensteine</b>	Machbarkeitsstudie wurde beauftragt		
<b>Finanzierungsansatz</b>	Personalstellen: zu klären	Sachkosten: zu klären	Fördermittel: zu klären
<b>Verknüpfte Aktivitäten</b>			

<b>Nr.: MO_MIV_11</b>		<b>Fahrgemeinschaften fördern</b>	
<b>Nr. aus 2021</b>			
<b>eea-Zuordnung</b>	Öffentlichkeitsarbeit		
<b>Bewertung</b>	Klimaschutzbeitrag: niedrig Beeinflussbarkeit: direkt	Wirkungstiefe: niedrig Datenverfügbarkeit: gut	
<b>Instrument</b>	Kooperation	Aktivieren	
<b>Beschreibung</b>	<p>Fahrgemeinschaften sind eines der wirkungsstärksten Mittel, da sie CO<sub>2</sub>-Emissionen pro Fahrt zu verringern. Ein höherer Besetzungsgrad eines Autos entlastet den Straßenraum, benötigt weniger Parkflächen und entsprechend weniger Gebühren. Finanziell ist die Fahrgemeinschaft für Fahrer:innen und Mitfahrer:innen lohnenswert, da die Pendlerpauschale für alle berufstätigen Mitfahrer:innen gilt.</p> <p>Geeignete Portale werden in der Stadtverwaltung aktiv beworben, für interessierte Bürger:innen und Pendler:innen werden entsprechende Informationen bereitgestellt.</p>		
<b>Verantwortliche/r</b>	3.390.01 Klimaleitstelle		
<b>Meilensteine</b>	Website reaktiviert; Informationsmaterial erstellt		
<b>Finanzierungsansatz</b>	Personalstellen: zu klären	Sachkosten: zu klären	Fördermittel: zu klären
<b>Verknüpfte Aktivitäten</b>			
<b>Nr.: MO_MIV_12</b>		<b>Öffentlichkeitskampagne zum Spritsparen und Umsteigen starten</b>	
<b>Nr. aus 2021</b>			
<b>eea-Zuordnung</b>	Öffentlichkeitsarbeit		
<b>Bewertung</b>	Klimaschutzbeitrag: niedrig Beeinflussbarkeit: direkt	Wirkungstiefe: mittel Datenverfügbarkeit: mittel	
<b>Instrument</b>	Kampagne	Aktivieren	
<b>Beschreibung</b>	<p>Durch eine energiesparende Fahrweise können viel Energie und Sprit eingespart werden. Weniger Lärmbelastung und Schadstoffe, dafür mehr Verkehrssicherheit sind bei einem vorausschauenden Fahrstil die Folge. Das ist den meisten Fahrer:innen bekannt und wird auch regelmäßig umgesetzt. Dennoch sind regelmäßige Öffentlichkeitskampagnen sinnvoll und können zu weiteren Einsparungen animieren.</p> <p>Gleichzeitig sollen Vorteile des Umweltverbundes kommuniziert werden und internationale Mobilitätstage gezielt Themenschwerpunkte setzen. (Parkingday, Tag der Schien etc.) Vorteile des effizienten Fahrens und verschiedene Möglichkeiten des Umweltverbundes werden in geeigneter Form den Bürgerinnen und Bürgern vermittelt, regelmäßige Öffentlichkeitskampagnen durchgeführt.</p>		
<b>Verantwortliche/r</b>	3.390.01 Klimaleitstelle		
<b>Meilensteine</b>	Kampagnenkonzept erstellt; erste Aktion durchgeführt		
<b>Finanzierungsansatz</b>	Personalstellen: zu klären	Sachkosten: zu klären	Fördermittel: zu klären
<b>Verknüpfte Aktivitäten</b>			

Nummer MO_MIV_3	Thema						
<b>Stellschraube</b>	<b>Motorisierten Individualverkehr klimaschutzorientiert gestalten</b>						
<b>Maßnahmentitel</b>	<b>Parkraum bedarfsgerecht weiterentwickeln</b>						
<b>Ziel</b>	Ziel ist, ein bedarfsgerechtes Parkraummanagement in Lübeck zu entwickeln. Weitere Ziele sind: neue Radwege, sicherere Fußwege, weniger Parksuchverkehr, weniger Schadstoffe und Lärm und schnelleres Auffinden des benötigten Parkplatzes.						
<b>Ausgangslage</b>	<p>Parkmöglichkeiten gibt es Lübeck in verschiedenen Varianten: öffentliche und private Parkhäuser, Tiefgaragen oder Stellplätze mit entsprechender Bewirtschaftung. Daneben ist das Parken im Straßenraum oftmals möglich, teilweise bewirtschaftet – je nach Quartier mit entsprechendem Anwohner:innen-Parkausweis – oder kostenlos am Straßenrand oder in Parkbuchten.</p> <p>Parkgebühren und die Gebühren für Anwohner:innenparken sind im europäischen Vergleich sehr gering und haben keine ausreichende Lenkungswirkung: Bei geringen Parkgebühren fällt die Wahl eher auf das Auto aus, als den Umweltverbund. Zudem steigen die Preise für den ÖPNV regelmäßig an, Parkgebühren erhöhen sich vergleichsweise kaum.</p>						
<b>Strategie</b>	<p>Im ersten Schritt wird der Bedarf an Parkraum analysiert. Das Teilgutachten Parken (im Rahmen des VEP), die Ziele dieses Maßnahmenblattes und die Klimaziele der Hansestadt Lübeck sind dafür maßgeblich.</p> <p>Durch ein erhöhtes Angebot klimafreundlicher Verkehrsmittel und weiterer Mobilitätsoptionen steigt der Anreiz, auf ein eigenes Auto zu verzichten. Unterstützt wird dieser Prozess durch angemessene Parkgebühren, die auch Einnahmeverluste durch wegfallende Parkplätze kompensieren. Ein weiterer Schritt in diese Richtung ist eine konsequente und ausgeweitete Parkraumbewirtschaftung. Somit können auch die Haushalte von Auswärtigen (Einpender:innen, Shoppingbesucher:innen) angemessen beteiligt werden.</p> <p>Weitere Bausteine sind die effiziente Ausnutzung von bereits vorhandenen Stellplätzen (wie Tiefgaragen, Supermarktparkplätze) und ein digitales Parkraummanagement.</p> <table border="1" data-bbox="512 1227 1557 1563"> <tr> <td data-bbox="512 1227 1034 1451"> <u>Stärken</u>  Parkraumkonzept in Bearbeitung;  Parkraumbewirtschaftung wirkt und ist schnell umsetzbar </td> <td data-bbox="1034 1227 1557 1451"> <u>Chancen</u>  Möglichkeiten der Begrünung des Straßenraumes;  multifunktionale Nutzungen des Straßenraums;  soziale Gerechtigkeit (steigende ÖPNV-Preise betrifft eher sozial Schwächere) </td> </tr> <tr> <td data-bbox="512 1451 1034 1563"> <u>Schwächen</u>  Parkraum ist sensibles Thema;  Flächenkonkurrenz mit Umweltverbund </td> <td data-bbox="1034 1451 1557 1563"> <u>Risiken</u>  Blockade durch Gesetzgebung  Unterstellen einer Verbotsmentalität </td> </tr> </table>			<u>Stärken</u> Parkraumkonzept in Bearbeitung; Parkraumbewirtschaftung wirkt und ist schnell umsetzbar	<u>Chancen</u> Möglichkeiten der Begrünung des Straßenraumes; multifunktionale Nutzungen des Straßenraums; soziale Gerechtigkeit (steigende ÖPNV-Preise betrifft eher sozial Schwächere)	<u>Schwächen</u> Parkraum ist sensibles Thema; Flächenkonkurrenz mit Umweltverbund	<u>Risiken</u> Blockade durch Gesetzgebung Unterstellen einer Verbotsmentalität
<u>Stärken</u> Parkraumkonzept in Bearbeitung; Parkraumbewirtschaftung wirkt und ist schnell umsetzbar	<u>Chancen</u> Möglichkeiten der Begrünung des Straßenraumes; multifunktionale Nutzungen des Straßenraums; soziale Gerechtigkeit (steigende ÖPNV-Preise betrifft eher sozial Schwächere)						
<u>Schwächen</u> Parkraum ist sensibles Thema; Flächenkonkurrenz mit Umweltverbund	<u>Risiken</u> Blockade durch Gesetzgebung Unterstellen einer Verbotsmentalität						
<b>Verantwortliche Institutionen/Bereiche</b>	KWL GmbH; 3.390.01 Klimaleitstelle; 5.660.1-3 Straßenverkehrsbehörde; 5.660.1-2 Stadtgrün und Verkehr; 5.610 Stadtplanung und Bauordnung						
<b>Einzubindende Gruppen</b>	StadtAuto; KWL GmbH; ADFC; Kolleg:innen vom Städteverband SH und der Stadtverwaltung Kiel						
<b>Zielgruppe</b>	Bürger:innen, Anwohner:innen, Pendler:innen, Tourist:innen						
<b>Beitrag zur Treibhausgasneutralität</b>	Der Sektor Verkehr verursachte im Jahr 2019 in Lübeck 26,5 Prozent der Treibhausgasemissionen. Der motorisierte Individualverkehr hatte davon einen Anteil von 66 Prozent. Eine Reduktion des Parksuchverkehrs und der damit verbundene Umstieg auf den Umweltverbund reduzieren die THG-Emissionen.						
<b>Erfolgsindikatoren</b>	Anzahl Stellplätze (öffentlich, privat); Verkehrserhebung: MIV-Aufkommen mindern; Haushaltserhebung: Anzahl autofreier Haushalte und Anzahl Autos pro Haushalt; Kosteneffizienz der Parkraumbewirtschaftung						

<b>Zusätzlicher Nutzen</b>	Lärm- und Schadstoffreduktion, Gesundheitsförderung, höhere Aufenthaltsqualität sowie bessere Kosten- und Sozialgerechtigkeit.
<b>Hinweise &amp; Sonstiges</b>	Nr. aus Maßnahmen-Paket 2021: 6.3

### Zugehörige Aktivitäten

Prioritäre Aktivitäten	
<b>Nr.:</b> <i>MO_MIV_13</i> <b>Nr. aus 2021</b>	<b>Finanzielle Anreize zur Entlastung des öffentlichen Raumes schaffen</b>
<b>eea-Zuordnung</b>	Stadtentwicklung
<b>Bewertung</b>	Klimaschutzbeitrag: mittel                      Wirkungstiefe: mittel Beeinflussbarkeit: direkt                              Datenverfügbarkeit: gut
<b>Instrument:</b>	Gebührenordnung                                      Fordern/Konkretisieren
<b>Beschreibung</b>	Ziel ist, dass die Hansestadt Lübeck schrittweise die Parkgebühren den Kosten für die Nutzung des ÖPNV finanziell angleicht. Durch eine Teuerung der Parkgebühren wird dem öffentlichen Raum ein angemessener Wert zugeschrieben, Außerdem wird Menschen, die zu Fuß, mit dem Fahrrad und Bus und Bahn unterwegs sind, mehr Raum gegeben. Die Erhöhung der Parkgebühren liegt im Zuständigkeitsbereich der Verwaltung, eine Anpassung ist grundsätzlich jederzeit möglich. Ebenso ist zu prüfen, ob eine beschränkte Parkhöchstdauer eine sinnvolle Ergänzung zur Entlastung des öffentlichen Raumes darstellt. Maßgebend für die Parkgebühren sollte die Teuerungsrate im ÖPNV sein, in Lübeck sind die Parkgebühren im Vergleich deutlich weniger angestiegen.
<b>Verantwortliche/r</b>	3.990.01 Klimaleitstelle; 5.660.1-2 Straßenverkehrsbehörde; KWL
<b>Meilensteine</b>	Bestandsanalyse durchgeführt; Kriterien zur Bewirtschaftung festgelegt; mindestens 50 Prozent der möglichen Stellplätze an Straßen bewirtschaftet (bis 2040); mindestens 3 Prozent der öffentlichen Stellplätze pro Jahr reduziert
<b>Finanzierungsansatz</b>	Personalstellen: vorhanden                      Sachkosten: zu klären                      Fördermittel: keine
<b>Verknüpfte Aktivitäten</b>	

<b>Nr.: MO_MIV_14</b>		<b>Erweiterung der Parkraumbewirtschaftung prüfen</b>	
<b>Nr. aus 2021</b>			
<b>eea-Zuordnung</b>	Stadtentwicklung		
<b>Bewertung</b>	Klimaschutzbeitrag: mittel Beeinflussbarkeit: direkt	Wirkungstiefe: mittel Datenverfügbarkeit: gut	
<b>Instrument</b>	Gebührenordnung	Fordern/Konkretisieren	
<b>Beschreibung</b>	<p>Durch eine erweiterte Parkraumbewirtschaftung innerhalb der Hansestadt soll das kostenlose Bereitstellen von öffentlichen Flächen beendet und der Umweltverbund aktiv gefördert werden.</p> <p>In Straßen und Quartieren, an denen hoher Parkdruck herrscht, hat Parkraumbewirtschaftung eine regulierende Wirkung. In der Regel herrscht zentrumsnah ein hoher Parkdruck, eine ausgeweitete Bewirtschaftung orientiert sich dabei von innen nach außen.</p> <p>Gleichzeitig werden vorhandene Stellplätze um drei Prozent pro Jahr zurückgebaut und für den Ausbau des Umweltverbundes genutzt. Die damit verursachten Einnahmeverluste werden durch die Anhebung der Parkgebühren mehr als ausgeglichen.</p> <p>Für die nicht bewirtschafteten Gebiete ist zu prüfen, ob Handyparksysteme eine kostengünstige und sinnvolle Ergänzung zum bestehenden Gebührensystem sind und ob dieses System auch ohne stationäre Automaten möglich ist.</p> <p>Aus Sicht der Klimaleitstelle ist es sinnvoll, die Parkraumbewirtschaftung in den Außenflächen zu erweitern und zu bewirtschaften. Außerdem ist zu prüfen, ob und wie der Parkdruck verringert werden kann.</p>		
<b>Verantwortliche/r</b>	3.990.01 Klimaleitstelle; 5.660.1-2 Straßenverkehrsbehörde; KWL		
<b>Meilensteine</b>	Bestandsanalyse durchgeführt; Kriterien zur Bewirtschaftung festgelegt; mindestens 50 Prozent der möglichen Stellplätze an Straßen bewirtschaftet (bis 2040); mindestens 3 Prozent der öffentlichen Stellplätze pro Jahr reduziert		
<b>Finanzierungsansatz</b>	Personalstellen: vorhanden	Sachkosten: zu klären	Fördermittel: keine
<b>Verknüpfte Aktivitäten</b>			
<b>Nr.: MO_MIV_15</b>		<b>Parkgebühren flexibel gestalten</b>	
<b>Nr. aus 2021</b>			
<b>eea-Zuordnung</b>	Stadtentwicklung		
<b>Bewertung</b>	Klimaschutzbeitrag: mittel Beeinflussbarkeit: direkt	Wirkungstiefe: mittel Datenverfügbarkeit: gut	
<b>Instrument</b>	Gebührenordnung	Fordern/Konkretisieren	
<b>Beschreibung</b>	<p>Es soll ein flexibles Parkgebührensysteem getestet werden, bei dem sich die Gebühren je nach Tageszeit und Wochentag unterschiedlich gestalten. Beispielsweise könnten in den Adventswochenenden die Parkgebühren in den Zonen I und II verteuert werden, um so den Bus-Shuttle-Service attraktiver zu machen.</p> <p>Dazu ist zunächst festzulegen, in welchen Zeiträumen zu erhöhtem Preis geparkt werden sollte. Kriterien dazu müssen entsprechend erarbeitet werden.</p> <p>Für eine weitere Flexibilisierung der Parkgebühren wird das Umprogrammieren für Wochentage und längere Zeiträume als möglich erachtet. Handyparken (Parkgebühren per App bezahlen) wird als eine zukunftsweisende Möglichkeit für flexible Tarife erachtet. Eine entsprechende Änderung in der Parkgebührenverordnung ist durch die Bürgerschaft zu beschließen.</p>		
<b>Verantwortliche/r</b>	3.990.01 Klimaleitstelle; 5.660 Stadtgrün & Verkehr; KWL		
<b>Meilensteine</b>	Tarifsystem erstellt, Zeitraum und Gebiet festgelegt; Testphase durchgeführt; Evaluation abgeschlossen; neues Parkgebührensysteem eingeführt		
<b>Finanzierungsansatz</b>	Personalstellen: keine	Sachkosten: keine	Fördermittel: keine
<b>Verknüpfte Aktivitäten</b>			



<b>Nr.: MO_MIV_16</b>		<b>Alternativen für Anwohner:innen-Parken prüfen</b>	
<b>Nr. aus 2021</b>			
<b>eea-Zuordnung</b>	Verkehrsberuhigung		
<b>Bewertung</b>	Klimaschutzbeitrag: niedrig Beeinflussbarkeit: direkt	Wirkungstiefe: mittel Datenverfügbarkeit: gut	
<b>Instrument</b>	Gebührenordnung	Fordern/Konkretisieren	
<b>Beschreibung</b>	<p>Aktuell sind die Parkhäuser und weitere Stellplatzflächen außerhalb der Innenstadt oftmals nicht ganztägig ausgelastet. Von daher ist der konkrete Bedarf an Stellplätzen in den jeweiligen Quartieren zu prüfen. Weiterhin ist zu prüfen, ob ungenutzte Parkplätze von Anwohner:innen der Altstadt zum Abstellen ihres Kfz genutzt werden können. Um Anreize zu schaffen, ist eine Aufstockung der Dauerstellplätze in den Parkhäusern der Innenstadt und weiteren Gebieten mit hohem Parkdruck zu prüfen. Parksuchverkehr und Parkdruck in den dicht besiedelten Gebieten in und um die Altstadt werden so vermindert.</p> <p>Weitere Ideen und Anregungen, um Parkplätze effizient zu nutzen:</p> <ul style="list-style-type: none"> <li>• Nachttarif auf Parkflächen von Discountern, Läden etc.</li> <li>• Stellplatz-Doppelnutzung (tagsüber freie Stellplätze werden genutzt)</li> <li>• Kooperation mit ansässigen Unternehmen und Immobilienbesitzer:innen zur besseren Ausnutzung vorhandener Parkmöglichkeiten</li> </ul>		
<b>Verantwortliche/r</b>	3.990.01 Klimaleitstelle; 5.660 Stadtgrün & Verkehr; KWL		
<b>Meilensteine</b>	Stellplatzbedarf und Stellplatzverfügbarkeit analysiert; Initiative „Parkraum 2.0“ gestartet (innovative Ideen gesucht, um Stellplätze effizient zu nutzen)		
<b>Finanzierungsansatz</b>	Personalstellen: keine	Sachkosten: zu klären	Fördermittel: keine
<b>Verknüpfte Aktivitäten</b>			

<b>Begonnene Aktivitäten</b>			
<b>Nr.: MO_MIV_17</b>		<b>Stellplatzsatzung beschließen</b>	
<b>Nr. aus 2021</b>			
<b>eea-Zuordnung</b>	Stadtentwicklung		
<b>Bewertung</b>	Klimaschutzbeitrag: mittel Beeinflussbarkeit: direkt	Wirkungstiefe: mittel Datenverfügbarkeit: gut	
<b>Instrument</b>	Planungsrechtliche Vorgaben	Fordern/Konkretisieren	
<b>Beschreibung</b>	<p>Stellplatzsatzungen ermitteln für Bauvorhaben die Anzahl und die Beschaffenheit der notwendigen Kfz- und Fahrradabstellplätze.</p> <p>Die Beschlussvorlage für eine Stellplatzsatzung ist derzeit in Bearbeitung. Im Sinne der angestrebten Mobilitätswende sollen Klimaschutzkriterien konsequent berücksichtigt werden. Ziele: Kompensationsmöglichkeiten verwenden für Maßnahmen, um Straßen vom ruhenden Verkehr zu entlasten. Sowie alternativ und ergänzend, Investitionen in ÖPNV und Radverkehr zu stärken.</p>		
<b>Verantwortliche/r</b>	5.610 Stadtplanung und Bauordnung		
<b>Meilensteine</b>	Beschlussvorlage erstellt; Beschlussvorlage verabschiedet		
<b>Finanzierungsansatz</b>	Personalstellen: vorhanden	Sachkosten: keine	Fördermittel: keine
<b>Verknüpfte Aktivitäten</b>			

<b>Nr.: MO_MIV_18</b>		<b>Parkraumnachfragemodell beschließen</b>	
<b>Nr. aus 2021</b>			
<b>eea-Zuordnung</b>	Konzepte und Strategien		
<b>Bewertung</b>	Klimaschutzbeitrag: mittel	Wirkungstiefe: mittel	
	Beeinflussbarkeit: direkt	Datenverfügbarkeit: gut	
<b>Instrument</b>	Planungsrechtliche Vorgaben	Fordern/Konkretisieren	
<b>Beschreibung</b>	<p>Ein Parkraum-Nachfragemodell dient der Prognostizierung von sämtlichen Parkraumbedarfen, die durch ein neues Bauvorhaben entstehen. Dieses Modell sollte bei jedem neuen Bauvorhaben, vor allem bei der Quartiersentwicklung, angewendet werden.</p> <p>Die Beschlussvorlage eines Parkraum-Nachfragemodells wird derzeit bearbeitet. Im Sinne der angestrebten Mobilitätswende sollen Klimaschutzkriterien konsequent berücksichtigt werden: Dabei sind auch quantitative und qualitative Kriterien für Lastenradparkplätze gefordert. Zudem soll ausreichend Parkraum für Dienstleistende und Lieferverkehre berücksichtigt werden. Um wichtige (Auto-)Fahrten von Lieferant:innen, Dienstleister:innen etc. zu ermöglichen oder sogar zu vereinfachen, sollen spezielle Lieferzonen eingerichtet werden.</p>		
<b>Verantwortliche/r</b>	5.610 Stadtplanung und Bauordnung		
<b>Meilensteine</b>	Beschlussvorlage erstellt; Beschlussvorlage verabschiedet		
<b>Finanzierungsansatz</b>	Personalstellen: vorhanden	Sachkosten: keine	Fördermittel: keine
<b>Verknüpfte Aktivitäten</b>			
<b>Nr.: MO_MIV_19</b>		<b>Kostenloses Parken von (E-)CarSharing Fahrzeugen prüfen</b>	
<b>Nr. aus 2021</b>			
<b>eea-Zuordnung</b>	Stadtentwicklung		
<b>Bewertung</b>	Klimaschutzbeitrag: niedrig	Wirkungstiefe: niedrig	
	Beeinflussbarkeit: direkt	Datenverfügbarkeit: mittel	
<b>Instrument</b>	Gebührenordnung	Fordern/Konkretisieren	
<b>Beschreibung</b>	<p>Ein privater Pkw beansprucht aufgrund weniger Nutzer:innen im Vergleich mit einem CarSharing-Fahrzeug ein Vielfaches an Parkraum – bezogen auf eine Person.</p> <p>Aktuell parken die CarSharing-Fahrzeuge nicht kostenlos, sondern auf Rechnung des Carsharing-Unternehmens, die Sondernutzungsgebühr und Miete für den Stellplatz zahlen.</p> <p>Um einen weiteren Anreiz zur gemeinschaftlichen Nutzung von Fahrzeugen zu schaffen, sollen in ausgewählten Bereichen die Gebühren für CarSharing-Fahrzeuge entfallen. Dazu ist eine Änderung der Gebührenverordnung notwendig.</p>		
<b>Verantwortliche/r</b>	KWL; 5.660.1-3 Straßenverkehrsbehörde		
<b>Meilensteine</b>	Bereiche ermittelt; Gebührenordnung verändert		
<b>Finanzierungsansatz</b>	Personalstellen: vorhanden	Sachkosten: keine	Fördermittel: keine
<b>Verknüpfte Aktivitäten</b>			

Mittelfristige Aktivitäten (2024-2030)	
<b>Nr.:</b> MO_MIV_20 <b>Nr. aus 2021</b>	<b>Anwohner:innenparkgebühren durch die Hansestadt Lübeck selbst gestalten</b>
<b>eea-Zuordnung</b>	Interne Organisation
<b>Bewertung</b>	Klimaschutzbeitrag: mittel      Wirkungstiefe: mittel Beeinflussbarkeit: direkt      Datenverfügbarkeit: mittel
<b>Instrument</b>	Gebührenordnung      Fordern/Konkretisieren
<b>Beschreibung</b>	<p>Parkausweise für Anwohner:innen werden von der Hansestadt Lübeck ausgegeben und sollen ihnen einen Stellplatz nahe dem Wohnort ermöglichen.</p> <p>Die seit 1993 nicht geänderte, bundesweite Regelung, dass ein Stellplatz maximal 30,70 Euro pro Jahr kosten darf, wurde 2020 abgeschafft. Aktuell haben unterschiedliche Bundesländer die Kosten für entsprechende Parkausweise drastisch erhöht.</p> <p>Das Land Schleswig-Holstein hat aktuell keine derartige Verordnung erlassen.</p> <p>Eine flexible Gestaltung der Parkgebühren – Kurzzeit- und Parken für Anwohner:innen – ist für eine klimaschutzorientierte Stadtplanung ein wichtiges Instrument. So kann dem Straßenraum ein entsprechender Preis zugeordnet werden und eine Entscheidung, ob der öffentliche Raum eine Stellfläche für Fahrzeuge sein soll oder für alle Bürger:innen verfügbar ist.</p> <p>Beispielrechnung: Die Gebühr fürs Anwohner:innenparken soll, sofern rechtlich möglich, von 30,70 Euro pro Jahr auf mindestens 15 Euro pro Monat erhöht werden. Zum Vergleich: ein nicht überdachter Parkplatz in städtischen Randgebieten kostet etwa 20 Euro pro Monat (ADAC 2020).</p> <p>Die Hansestadt Lübeck sollte sich an die Landesregierung wenden, damit eine entsprechende Gebührenordnung den Kommunen Gestaltungsspielraum bei den Gebühren für Anwohner:innenparken gibt.</p>
<b>Verantwortliche/r</b>	3.990.01 Klimaleitstelle; 5.610 Stadtplanung und Bauordnung
<b>Meilensteine</b>	
<b>Finanzierungsansatz</b>	Personalstellen: zu klären      Sachkosten: zu klären      Fördermittel: zu klären
<b>Verknüpfte Aktivitäten</b>	

Nummer		Thema		
MO_EMA_1		<input type="checkbox"/> Energie & Bau	<input type="checkbox"/> Wirtschaft	<input type="checkbox"/> Digitalisierung
		<input type="checkbox"/> Landnutzung & Boden	<input type="checkbox"/> Ressourcenschutz	<input type="checkbox"/> Umweltbildung
		<input checked="" type="checkbox"/> Mobilität	<input checked="" type="checkbox"/> Öffentlichkeitsarbeit	<input type="checkbox"/> Übergeordnetes
<b>Stellschraube</b>		<b>Emissionsarme Mobilität fördern</b>		
<b>Maßnahmentitel</b>		<b>Antriebswende durch Aufbau einer Netz- und Ladeinfrastruktur ermöglichen</b>		
<b>Ziel</b>	Das Ziel der Hansestadt ist eine nachhaltige Verkehrsentwicklung. Die Elektromobilität stellt dabei einen Bestandteil der notwendigen Verkehrswende dar. Dafür soll der Ausbau der öffentlich zugänglichen Ladeinfrastruktur bedarfsgerecht und städtebaulich verträglich erfolgen. Der Strom für die Ladepunkte stammt grundsätzlich aus erneuerbaren Energiequellen. Es wird ein Konzept für Ladeinfrastruktur an öffentlich zugänglichen Ladepunkte erstellt, in dem unter anderem der zukünftige Bedarf an öffentlich zugänglichen Ladestationen ermittelt wird.			
<b>Ausgangslage</b>	Viele Bürger:innen besitzen eigene Lademöglichkeiten für ihre privaten Pkw. Einkaufszentren und andere öffentlich zugängliche Parkmöglichkeiten bieten ebenfalls Lademöglichkeiten an. Mit Blick auf die kommende Elektrifizierungswelle und die damit verbundene steigende Nachfrage reicht die Anzahl an vorhandenen Ladepunkten allerdings nicht aus. Die städtebaulichen Probleme – wie Flächeninanspruchnahme durch Kfz – werden bei einer insgesamt gleichbleibenden Anzahl von E-Kfz bestehen bleiben. Die Verwaltung der Hansestadt Lübeck arbeitet aktuell an einem Ladeinfrastrukturkonzept. Auf der Altstadtinsel müssen neben dem Platzproblem auch weitere Aspekte wie die Ästhetik des Stadtbildes oder die bereits vorliegende Infrastruktur beachtet werden.			
<b>Strategie</b>	Die Elektromobilität wird durch den bedarfsgerechten Ausbau der öffentlich zugänglichen Ladeinfrastruktur für Elektrofahrzeuge gefördert. Hierfür wird aktuell ein Ladeinfrastrukturkonzept erarbeitet, das eine sinnvolle Verteilung von Ladepunkten vorsieht, z. B. schnelle Hochstromladepunkte in Autobahnnähe und für Taxis am Hauptbahnhof oder Mehrfachladepunkte an relevanten Stellen in Lübeck. Im Bereich der innovativen Antriebstechnologien werden die Kooperationen von Forschung & Entwicklung und der Netzwerkarbeit verstärkt.			
	<u>Stärken</u> Konzept für Ladepunkte in Arbeit; einige Ladepunkte sind bereits vorhanden		<u>Chancen</u> Steuerung der Verteilung von Ladepunkten	
	<u>Schwächen</u> Inanspruchnahme von Flächen durch (E-)Pkw		<u>Risiken</u> negative städtebauliche Entwicklung; Verlagerung der Emissionen in den Stromsektor	
<b>Verantwortliche Institutionen/Bereiche</b>	3.390.01 Klimaleitstelle; 5.610 Stadtplanung und Bauordnung; Stadtwerke Lübeck; Wirtschaftsförderung; Lübecker Hafengesellschaft			
<b>Einzubindende Gruppen</b>	Forschung & Entwicklung (Berufsschulen, Hochschulen, Universitäten)			
<b>Zielgruppe</b>	Bürger:innen, Pendler:innen, Gewerbetreibende, Tourist:innen.			
<b>Beitrag zur Treibhausgasneutralität</b>	Durch den Aufbau der Ladeinfrastruktur selbst wird nicht direkt Treibhausgas eingespart. Allerdings ist sie für eine flächendeckende Nutzung von emissionsarmen Antriebstechniken ein elementarer Bestandteil. Der Verkehr allgemein macht in der THG-Bilanz von 2019 mit 398.719 Tonnen CO <sub>2,eq</sub> einen Anteil von 27 Prozent der Gesamtemissionen aus. Fahrten, die durch E-Fahrzeuge mit regenerativem Strom substituiert werden, senken die Treibhausgasemissionen auf null.			
<b>Erfolgsindikatoren</b>	Anteil zugelassener E-Pkw; Anzahl öffentlich zugänglicher Ladepunkte			
<b>Zusätzlicher Nutzen</b>	Lärm- und Schadstoffreduktion			
<b>Hinweise &amp; Sonstiges</b>				

## Zugehörige Aktivitäten

Prioritäre Aktivitäten			
<b>Nr.:</b> MO_EMA_1 <b>Nr. aus 2021</b>	<b>E-Mobilitätskonzept umsetzen</b>		
<b>eea-Zuordnung</b>	Konzepte und Strategien		
<b>Bewertung</b>	Klimaschutzbeitrag: mittel Beeinflussbarkeit: direkt	Wirkungstiefe: niedrig Datenverfügbarkeit: gut	
<b>Instrument</b>	Fachliche Planung/Konzepte      Fordern/Konkretisieren		
<b>Beschreibung</b>	Es wird ein Konzept erstellt, um auf den bedarfsgerechten und städtebaulich verträglichen Ausbau der öffentlich zugänglichen Ladeinfrastruktur hinzuwirken. Eine Fragestellung des Konzeptes wird z. B. sein, wie der Ladevorgang von Elektrofahrzeugen innerhalb und im Umfeld der historischen Altstadt städtebaulich verträglich gestaltet werden kann. Dies betrifft private Nutzer:innen ohne privaten Stellplatz in verdichteten und straßenräumlich beengten Stadtquartieren. Dazu gehören auch Quartiere mit einer städtebaulichen Erhaltungs- oder Gestaltungssatzung, Quartiere mit Geschoss-Wohnungsbau oder in der Umgebung von Denkmälern. Es werden bei der Ermittlung des Ladebedarfs an öffentlich zugänglichen Ladestationen verschiedene Anwendungsfälle berücksichtigt, z. B. Bewohner:innen, Besucher:innen und Nutzer:innen von E-Taxis oder E-Carsharing.		
<b>Verantwortliche/r</b>	5.610 Stadtplanung und Bauordnung		
<b>Meilensteine</b>	Konzept veröffentlicht		
<b>Finanzierungsansatz</b>	Personalstellen: vorhanden	Sachkosten: vorhanden	Fördermittel: vorhanden
<b>Verknüpfte Aktivitäten</b>			

Begonnene Aktivitäten			
<b>Nr.:</b> MO_EMA_2 <b>Nr. aus 2021</b>	<b>Wasserstoffnutzung innerhalb der Kommune konkretisieren</b>		
<b>eea-Zuordnung</b>	Kooperation		
<b>Bewertung</b>	Klimaschutzbeitrag: niedrig Beeinflussbarkeit: direkt	Wirkungstiefe: niedrig Datenverfügbarkeit: gut	
<b>Instrument</b>	Netzwerk      Flankieren		
<b>Beschreibung</b>	Lösungen zur Förderung von Wasserstoffnutzung in Lübeck werden erarbeitet. Themen sind unter anderem der Aufbau einer möglichen Wasserstoffinfrastruktur sowie Produktionsmöglichkeiten und Anwendungsfelder im Verkehrssektor. Hierzu hat sich eine Arbeitsgemeinschaft Wasserstoff aus den folgenden Akteur:innen gebildet: <ul style="list-style-type: none"> <li>• Wirtschaftsförderung</li> <li>• Stadtwerke Lübeck</li> <li>• Lübecker Hafen-Gesellschaft</li> <li>• Klimaleitstelle</li> </ul> Der Austausch wird zukünftig erweitert und intensiviert.		
<b>Verantwortliche/r</b>	Wirtschaftsförderung; SWHL; LHG; 3.390.01 Klimaleitstelle		
<b>Meilensteine</b>	Konkretes Wasserstoffprojekt durchgeführt		
<b>Finanzierungsansatz</b>	Personalstellen: vorhanden	Sachkosten: keine	Fördermittel: keine
<b>Verknüpfte Aktivitäten</b>			

Mittelfristige Aktivitäten (2024-2030)			
<b>Nr.: MO_EMA_3</b>		<b>Informationskampagne zu Eigenstromnutzung für E-Mobilität durchführen</b>	
<b>Nr. aus 2021</b>			
<b>eea-Zuordnung</b>	Öffentlichkeitsarbeit		
<b>Bewertung</b>	Klimaschutzbeitrag: niedrig	Wirkungstiefe: mittel	
	Beeinflussbarkeit: direkt	Datenverfügbarkeit: mittel	
<b>Instrument</b>	Öffentlichkeitsarbeit      Aktivieren		
<b>Beschreibung</b>	Selbsterzeugte Energie aus Sonne und Wind ist der klimafreundlichste Antrieb für E-Autos. Mit einer gezielten Informationskampagne sollen (private) Stromproduzent:innen über die Vorteile der Eigenstromversorgung aufgeklärt werden. Weitere Schwerpunkte sollen sein (vgl. E-Mobilitätskonzept): <ul style="list-style-type: none"> <li>• Pufferspeichernutzung von Fahrzeugen (Smart Grid)</li> <li>• Direktnutzung von regenerativen Energien</li> </ul>		
<b>Verantwortliche/r</b>	3.390.01 Klimaleitstelle		
<b>Meilensteine</b>	Kampagne konzipiert		
<b>Finanzierungsansatz</b>	Personalstellen: zu klären	Sachkosten: zu klären	Fördermittel: zu klären
<b>Verknüpfte Aktivitäten</b>			
<b>Nr.: MO_EMA_4</b>		<b>Kooperation mit Forschung &amp; Entwicklung intensivieren</b>	
<b>Nr. aus 2021</b>			
<b>eea-Zuordnung</b>	Kooperation		
<b>Bewertung</b>	Klimaschutzbeitrag: niedrig	Wirkungstiefe: mittel	
	Beeinflussbarkeit: indirekt	Datenverfügbarkeit: gut	
<b>Instrument</b>	Netzwerk      Flankieren		
<b>Beschreibung</b>	In Kooperation mit Berufsschulen, Hochschulen und Univeritäten sollen Forschungsprojekte entstehen. Mögliche Themen sind: <ul style="list-style-type: none"> <li>• Ladeinfrastruktur (SWHL)</li> <li>• Tausch von Akkus (SWHL)</li> <li>• induktives Laden (SWHL)</li> <li>• Kombination von PV und Ladestation (SWHL)</li> <li>• Ergänzung E-Bike laden (SWHL)</li> <li>• Fuhrparkmanagement für klimafreundliche Mobilität (3.390.1 Klimaleitstelle)</li> <li>• Change Management Mobilität (3.390.1 Klimaleitstelle)</li> </ul>		
<b>Verantwortliche/r</b>	SWHL; 3.390.01 Klimaleitstelle		
<b>Meilensteine</b>	Förderantrag für Forschungsprojekt gestellt		
<b>Finanzierungsansatz</b>	Personalstellen: zu klären	Sachkosten: zu klären	Fördermittel: möglich
<b>Verknüpfte Aktivitäten</b>			

Nummer MO_EMA_2	Thema		
<b>Stellschraube</b>	<b>Emissionsarme Mobilität fördern</b>		
<b>Maßnahmentitel</b>	<b>Kommunale Fahrzeugflotte treibhausgasneutral betreiben</b>		
<b>Ziel</b>	Ziel ist, den städtischen Fuhrpark effizienter zu strukturieren und sukzessive zu elektrifizieren. Vorhandene Fahrzeuge sollen optimal ausgelastet werden (z. B. durch Verkleinerung des Fuhrparks) und insbesondere für verbleibende konventionelle Fahrzeuge hat ein geringer Kraftstoffverbrauch Priorität. Bis 2035 muss der kommunale Fuhrpark treibhausgasneutral betrieben werden, damit die Hansestadt ihrer Vorbildfunktion gerecht werden kann.		
<b>Ausgangslage</b>	Derzeit verwalten die Entsorgungsbetriebe Lübeck (EBL) große Teile des kommunalen Fuhrparks. Aktuell sind einige E-Pkw und kleinere elektrische Wirtschaftsfahrzeuge in Betrieb. Allerdings wird der überwiegende Teil nach wie vor konventionell betrieben. Leichte und schwere Nutzfahrzeuge sind zum allergrößten Teil mit Verbrennungsmotor ausgestattet.		
<b>Strategie</b>	Das Fuhrparkmanagement der Hansestadt Lübeck (Verwaltung + Eigenbetriebe) soll zentral verwaltet werden. Ein Mobilitätsmanagement innerhalb der Kommune ist dafür notwendig. Möglich ist dies entweder mit einer eigenen Stelle oder durch externe Unterstützung. Die mittelfristigen Aktivitäten dieser Maßnahme werden federführend von dieser neuen Stelle umgesetzt.		
	<u>Stärken</u> bereits viele Daten bei den EBL vorhanden; Erfahrung und Motivation sind gegeben	<u>Chancen</u> Vorbildfunktion der Kommune; Kommune als Multiplikatorin	
	<u>Schwächen</u> Verlagerung der Emissionen; mangelnde Alternativen bei speziellen Fahrzeuganforderungen	<u>Risiken</u> starke Abhängigkeit vom Ausbau der Ladeinfrastruktur; umstellen des Antriebs bei schweren Nutzfahrzeugen sehr teuer	
<b>Verantwortliche Institutionen/Bereiche</b>	1.110 Personal; 5.651 Gebäudemanagement; KWL GmbH; 3.390.01 Klimaleitstelle Perspektivisch: Zentrales Fuhrparkmanagement		
<b>Einzubindende Gruppen</b>	Alle Bereiche der Verwaltung; alle Eigenbetriebe		
<b>Zielgruppe</b>	Alle Bereiche der Verwaltung, alle Eigenbetriebe		
<b>Beitrag zur Treibhausgasneutralität</b>	Im Jahr 2019 verursachte die kommunale Flotte etwa 5.000 Tonnen CO <sub>2eq</sub> , die bis 2035 vollständig vermieden werden sollen.		
<b>Erfolgsindikatoren</b>	THG-Emissionen des kommunalen Fuhrparks (aus THG-Bilanz); Anzahl der Fahrzeuge (zzgl. Antriebsarten, Laufleistung, Auslastung)		
<b>Zusätzlicher Nutzen</b>	Lärm- und Schadstoffreduktion, mehr Komfort für Mitarbeiter:innen		
<b>Hinweise &amp; Sonstiges</b>			

## Zugehörige Aktivitäten

Prioritäre Aktivitäten			
<b>Nr.: MO_EMA_5</b>		<b>Zentrales Management für den kommunalen Fuhrpark einrichten</b>	
<b>Nr. aus 2021</b>			
<b>eea-Zuordnung</b>	Interne Organisation		
<b>Bewertung</b>	Klimaschutzbeitrag: hoch	Wirkungstiefe: niedrig	
	Beeinflussbarkeit: direkt	Datenverfügbarkeit: gut	
<b>Instrument</b>	Personalressourcen	Fördern	
<b>Beschreibung</b>	<p>Als übergeordnete Aktivität wird eine Stelle für das zentrale Fuhrparkmanagement der Verwaltung und Eigenbetriebe eingerichtet. Diese koordiniert, zusammen mit den anderen zuständigen Stellen (z. B. dem Fuhrparkmanagement der EBL), die Weiterentwicklung der verschiedenen Fahrzeugflotten. Wo die Stelle angesiedelt wird oder ob die Aufgabe auch extern vergeben werden könnte, ist zu prüfen.</p> <p>Die begonnenen Aktivitäten werden durch die neue Stelle gebündelt fortgeführt.</p>		
<b>Verantwortliche/r</b>	3.390.01 Klimaleitstelle		
<b>Meilensteine</b>	Anforderungsprofil erstellt; organisatorische Einbindung geklärt; Stelle besetzt		
<b>Finanzierungsansatz</b>	Personalstellen: 1	Sachkosten: keine	Fördermittel: keine
<b>Verknüpfte Aktivitäten</b>	MO_EMA_8		
<b>Nr.: MO_EMA_6</b>		<b>Zukunftsgerichtete Standards für städtische Ladeinfrastruktur erstellen</b>	
<b>Nr. aus 2021</b>			
<b>eea-Zuordnung</b>	Interne Organisation		
<b>Bewertung</b>	Klimaschutzbeitrag: hoch	Wirkungstiefe: niedrig	
	Beeinflussbarkeit: direkt	Datenverfügbarkeit: gut	
<b>Instrument</b>	Personalressourcen	Fordern/Konkretisieren	
<b>Beschreibung</b>	<p>Bei Um- und Neubauten in der kommunalen Infrastruktur sollte Ladeinfrastruktur für E-Fahrzeuge und E-Fahrräder mitgedacht werden. Ein Standard, der über die gesetzlich geforderte Infrastruktur hinausgeht (Gesetz zum Aufbau einer gebäudeintegrierten Lade- und Leitungsinfrastruktur für die Elektromobilität (GEIG)), soll erarbeitet werden.</p> <p>Mögliche folgende Punkte werden dabei berücksichtigt:</p> <ul style="list-style-type: none"> <li>- Lademöglichkeiten von emissionsarmen Fahrzeugen bei allen anstehenden Umbauten, Neubauten und Erweiterungen, auch über die gesetzlichen Anforderungen hinaus.</li> <li>- Lademöglichkeiten für Betriebsräder, z. B. durch einfache 230-V-Außensteckdosen</li> <li>- Eigennutzung von Ladestrom aus erneuerbaren Energien, z. B. durch Kombination von PV-Anlagen mit Wallbox, Leerrohre für deren Installation vorhalten</li> <li>- Stromanschlüsse für elektrische Vorwärmeinrichtung von Fahrzeugen (kein Laufenlassen nötig, Ladepunkte für E-Pkw)</li> </ul>		
<b>Verantwortliche/r</b>	5.651 Gebäudemanagement; KWL		
<b>Meilensteine</b>	interner Standard erstellt		
<b>Finanzierungsansatz</b>	Personalstellen: vorhanden	Sachkosten: keine	Fördermittel: zu klären
<b>Verknüpfte Aktivitäten</b>			



<b>Nr.: MO_EMA_7</b>		<b>Leitfäden zur öffentlichen Fahrzeugbeschaffung beachten</b>	
<b>Nr. aus 2021</b>			
<b>eea-Zuordnung</b>	Interne Organisation		
<b>Bewertung</b>	Klimaschutzbeitrag: mittel Beeinflussbarkeit: direkt	Wirkungstiefe: niedrig Datenverfügbarkeit: gut	
<b>Instrument</b>	Personalressourcen	Fordern/Konkretisieren	
<b>Beschreibung</b>	<p>Bei der Beschaffung von Fahrzeugen ist neben dem eigentlichen CO<sub>2</sub>-Ausstoß die gesamte Herstellung und Entsorgung der Fahrzeuge relevant. Hilfestellung bieten bereits einige Leitfäden, die bei einer Beschaffung von umweltfreundlich hergestellten Fahrzeugen unterstützen. Ein eigener Leitfaden soll erarbeitet werden sowie eine entsprechende Dienstanweisung.</p> <p>Bis ein eigener Standard erstellt ist, werden bereits veröffentlichte Leitfäden zur Beschaffung berücksichtigt:</p> <ul style="list-style-type: none"> <li>• Leitfaden zur umweltfreundlichen Beschaffung: Kommunalfahrzeuge</li> <li>• Leitfaden zur umweltfreundlichen Beschaffung: Omnibusse</li> <li>• Leitfaden zur umweltfreundlichen Beschaffung: Elektrofahrräder</li> </ul>		
<b>Verantwortliche/r</b>	3.990.01 Klimaleitstelle		
<b>Meilensteine</b>	Leitfäden aus den entsprechenden Beschaffungsstellen werden innerhalb der Bereiche und Eigenbetriebe zur Verfügung gestellt; Dienstanweisung erteilt		
<b>Finanzierungsansatz</b>	Personalstellen: keine	Sachkosten: keine	Fördermittel: teilweise möglich (BAFA-Lastenrad)
<b>Verknüpfte Aktivitäten</b>			

#### Begonnene Aktivitäten

<b>Nr.: MO_EMA_8</b>		<b>Weitere E-Ladestationen auf städtischen Grundstücken errichten</b>	
<b>Nr. aus 2021</b>			
<b>eea-Zuordnung</b>	Stadtentwicklung		
<b>Bewertung</b>	Klimaschutzbeitrag: mittel Beeinflussbarkeit: direkt	Wirkungstiefe: mittel Datenverfügbarkeit: gut	
<b>Instrument</b>	Aufbau Infrastruktur	Investieren	
<b>Beschreibung</b>	<p>Es gibt bereits Ladepunkte auf städtischen Grundstücken. In Kombination mit der Elektrifizierung der kommunalen Flotte findet ein bedarfsgerechter Ausbau an E-Ladestationen statt, für den ein Konzept erstellt wird. Folgende Punkte sind zu prüfen:</p> <ul style="list-style-type: none"> <li>• Doppelnutzung der Ladepunkte (für kommunale und private Fahrzeuge)</li> <li>• Infrastruktur und Lastmanagement (maximale Leistung, Kabelquerschnitte, Platzangebot)</li> <li>• Bereitstellen der öffentlich zugänglichen Infrastruktur</li> </ul>		
<b>Verantwortliche/r</b>	Zentrales Fuhrparkmanagement; GMHL		
<b>Meilensteine</b>	Ladekonzept für kommunale Gebäude erstellt; Ladepunkte an öffentlichen Gebäuden in Betrieb genommen		
<b>Finanzierungsansatz</b>	Personalstellen: zu klären	Sachkosten: zu klären	Fördermittel: zu klären
<b>Verknüpfte Aktivitäten</b>	MO_EMA_5		

<b>Mittelfristige Aktivitäten (2024-2030)</b>	
<b>Nr.:</b> MO_EMA_9 <b>Nr. aus 2021</b>	<b>Qualitätsstandards für die Ausschreibungen von kommunalen Fahrzeugen entwickeln</b>
<b>eea-Zuordnung</b>	Konzepte und Strategien
<b>Bewertung</b>	Klimaschutzbeitrag: hoch      Wirkungstiefe: niedrig Beeinflussbarkeit: direkt      Datenverfügbarkeit: gut
<b>Instrument</b>	Standards      Fordern/Konkretisieren
<b>Beschreibung</b>	Es wird ein Standard für die Ausschreibung von kommunalen Fahrzeugen entwickelt. Dieser wird unter der Prämisse der Klimaneutralität 2040 erarbeitet und hat einen emissionsfreien Fuhrpark zum Ziel. Die Mindestanforderungen orientieren sich an dem aktuellen Stand der Technik und berücksichtigen den gesamten Produktlebenszyklus (Produktion, Betrieb und Entsorgung) des Fahrzeugs.
<b>Verantwortliche/r</b>	Zentrales Fuhrparkmanagement
<b>Meilensteine</b>	Entwurf eines Standards vorgelegt
<b>Finanzierungsansatz</b>	Personalstellen: zu klären      Sachkosten: zu klären      Fördermittel: zu klären
<b>Verknüpfte Aktivitäten</b>	MO_EMA_7
<b>Nr.:</b> MO_EMA_10 <b>Nr. aus 2021</b>	<b>Kommunale E-Fahrzeuge mit regenerativen Energien direkt laden</b>
<b>eea-Zuordnung</b>	Versorgung, Entsorgung
<b>Bewertung</b>	Klimaschutzbeitrag: niedrig      Wirkungstiefe: niedrig Beeinflussbarkeit: direkt      Datenverfügbarkeit: gut
<b>Instrument</b>	Konzepte      Fordern/Konkretisieren
<b>Beschreibung</b>	Das Laden von elektrischen Fahrzeugen mit regenerativem Strom aus Eigenerzeugung lohnt sich für den Klimaschutz und verbessert die Wirtschaftlichkeit von eigenen Photovoltaikanlagen. Da die Vergütung von PV-Strom verhältnismäßig gering ist, rechnet es sich, möglichst viel erneuerbaren Strom selbst zu verbrauchen. Daher wird sowohl bei der Planung von regenerativen Stromerzeugungsanlagen als auch bei der Anschaffung von E-Fahrzeugen eine sinnvollen Kombination geprüft.
<b>Verantwortliche/r</b>	Zentrales Fuhrparkmanagement
<b>Meilensteine</b>	5 Ladestellen errichtet
<b>Finanzierungsansatz</b>	Personalstellen: zu klären      Sachkosten: zu klären      Fördermittel: zu klären
<b>Verknüpfte Aktivitäten</b>	EB_EE_2
<b>Nr.:</b> MO_EMA_11 <b>Nr. aus 2021</b>	<b>Prüfauftrag: Klimafreundliche Verkehrsmittel in städtischen Pflegeeinrichtungen einsetzen</b>
<b>eea-Zuordnung</b>	Konzepte und Strategien
<b>Bewertung</b>	Klimaschutzbeitrag: niedrig      Wirkungstiefe: niedrig Beeinflussbarkeit: direkt      Datenverfügbarkeit: gut
<b>Instrument</b>	Prüfung      Fordern/Konkretisieren
<b>Beschreibung</b>	Städtische Pflegeeinrichtungen werden dahingehend geprüft, ob Fahrten in diesem Sektor durch klimafreundliche Verkehrsmittel ersetzt werden können. Bisher wird ein Großteil der Fahrzeuge in diesem Bereich noch konventionell betrieben.
<b>Verantwortliche/r</b>	Zentrales Fuhrparkmanagement
<b>Meilensteine</b>	Ein klimafreundliches Fahrzeug pro Pflegeeinrichtung beschafft
<b>Finanzierungsansatz</b>	Personalstellen: zu klären      Sachkosten: zu klären      Fördermittel: zu klären
<b>Verknüpfte Aktivitäten</b>	MO_EMA_5

<b>Nr.:</b> MO_EMA_12	<b>Mehr (E-)Fahr- und (E-)Lastenräder in den kommunalen Fuhrpark integrieren</b>		
<b>Nr. aus 2021</b>			
<b>eea-Zuordnung</b>	Nicht motorisierte Mobilität		
<b>Bewertung</b>	Klimaschutzbeitrag: niedrig	Wirkungstiefe: mittel	
	Beeinflussbarkeit: direkt	Datenverfügbarkeit: gut	
<b>Instrument</b>	Investition in Gebrauchsgüter	Investieren	
<b>Beschreibung</b>	Aufgrund relativ kurzer Wege bieten sich für dienstliche Wege innerhalb des Stadtgebietes (E-)Fahr- und -Lastenräder an. Die aktive Mobilität bietet neben dem Klimaschutzaspekt auch gesundheitliche Vorteile und spart Kosten. Nach regelmäßiger Bedarfsermittlung werden Dienstfahrräder für Mitarbeitende der Hansestadt Lübeck und der Eigenbetriebe bereitgestellt.		
<b>Verantwortliche/r</b>	Zentrales Fuhrparkmanagement		
<b>Meilensteine</b>	3 E-Lastenräder beschafft		
<b>Finanzierungsansatz</b>	Personalstellen: zu klären	Sachkosten: zu klären	Fördermittel: zu klären
<b>Verknüpfte Aktivitäten</b>	MO_EMA_5		

Nummer	Thema		
MO_Log_1	<input type="checkbox"/> Energie & Bau <input type="checkbox"/> Landnutzung & Boden <input checked="" type="checkbox"/> Mobilität	<input type="checkbox"/> Wirtschaft <input type="checkbox"/> Ressourcenschutz <input type="checkbox"/> Öffentlichkeitsarbeit	<input type="checkbox"/> Digitalisierung <input type="checkbox"/> Umweltbildung <input type="checkbox"/> Übergeordnetes
<b>Stellschraube</b>	<b>Maßstäbe für klimaorientierte Logistik setzen</b>		
<b>Maßnahmentitel</b>	<b>Hafenentwicklungsplan 2030: Klimaschutzplan Hafen umsetzen</b>		
<b>Ziel</b>	Der Schiffsverkehr und die dazugehörige Infrastruktur sollen rundum klimafreundlich gestaltet werden. Dafür werden die im Hafenentwicklungsplan 2030 definierten Ziele in den Gesamtkontext der Treibhausgasneutralität bis 2040 einfließen.		
<b>Ausgangslage</b>	Die Hansestadt Lübeck zeichnet eine gute maritime Infrastruktur aus. Die Verbindungen in Richtung Elbe über den Elbe-Lübeck-Kanal und über die Ostsee haben ein hohes Potential, Waren auf dem Wasserweg zu befördern. Die Schifffahrt ist meist gekennzeichnet durch lange Nutzungsdauern von Techniken und große Energiemengen, die für den Antrieb nötig sind. Neben der Lübeck Port Authority (LPA) und der Lübecker Hafengesellschaft (LHG) gibt es private Hafenbetreiber:innen.		
<b>Strategie</b>	Der Hafenentwicklungsplan (HEP) ist eines der wichtigsten Planungstools der Hafenwirtschaft in Lübeck. Er enthält, neben wichtigen Planungsschritten für Hafenverkehr und Infrastruktur, auch Klimaschutzmaßnahmen und eine eigene Bilanzierung. Über technische Lösungen hinaus ist die Kommunikation mit den unterschiedlichen Akteur:innen der (See-) Schifffahrt relevant. Weiterhin wird angestrebt, mit der Klimaleitstelle zusammenzuarbeiten sowie Umweltschutzorganisationen einzubinden. Eine weitere Umsetzung von Landstromanlagen und die Auseinandersetzung mit wasserstoffbasierten Antrieben wird fortgesetzt.		
	<u>Stärken</u> HEP bereits vorhanden; Kooperationen laufen bereits	<u>Chancen</u> moderner, zukunftssicherer Hafen; Entlastung des Verkehrsaufkommens auf Straßen	
	<u>Schwächen</u> hoher Energieeinsatz und Speicherbedarf von regenerativen Energien nötig bei H <sub>2</sub> und SynFuel; nicht immer direkter Einflussbereich	<u>Risiken</u> technische Maßnahmen sehr teuer; Nicht-Inanspruchnahme von Maßnahmen (z. B. Landstromanlagen) von privaten Hafenbetreibenden	
<b>Verantwortliche Institutionen/Bereiche</b>	5.691 Lübeck Port Authority (LPA); Lübecker Hafengesellschaft (LHG)		
<b>Einzubindende Gruppen</b>	3.390.1 Klimaleitstelle; Hafenbetreibende, Reedereien; Spediteur:innen; Stadtwerke Lübeck; Umweltschutzorganisationen		
<b>Zielgruppe</b>	Hafenbetreibende, Reedereien, Spediteur:innen		
<b>Beitrag zur Treibhausgasneutralität</b>	Im Rahmen des Hafenentwicklungsplanes wurde 2015 eine Treibhausgasbilanz der Hafenverkehre erstellt.		
<b>Erfolgsindikatoren</b>	Senkung Treibhausgasemissionen des Hafens bei gleicher Transportleistung		
<b>Zusätzlicher Nutzen</b>	Lärm- und Schadstoffreduktion		
<b>Hinweise &amp; Sonstiges</b>	Nr. aus Maßnahmen-Paket 2021: 1.4		

## Zugehörige Aktivitäten

Prioritäre Aktivitäten			
<b>Nr.:</b> <i>MO_Log_1</i>	<b>Leuchtturmprojekt „Klimaneutrale Schiffsantriebe“ initiieren</b>		
<b>Nr. aus 2021</b>			
<b>eea-Zuordnung</b>	Kommunale Gebäude und Anlagen		
<b>Bewertung</b>	Klimaschutzbeitrag: niedrig Beeinflussbarkeit: direkt	Wirkungstiefe: niedrig Datenverfügbarkeit: mittel	
<b>Instrument</b>	Pilotprojekt	Aktivieren	
<b>Beschreibung</b>	Gemeinsam mit der weißen Flotte werden in einem (Forschungs-)Projekt neue Antriebsmethoden für den Einsatz in Lübecker Gewässern untersucht. Dazu wird mit lokalen Reedern zusammengearbeitet und ein Leuchtturmprojekt (beispielsweise ein Solar-Personenschiff) initiiert.		
<b>Verantwortliche/r</b>	5.691 Lübeck Port Authority (LPA); Lübecker Hafengesellschaft (LHG); 3.390.01 Klimaleitstelle		
<b>Meilensteine</b>	Kooperation mit Reederei gefunden; Technisches und wirtschaftliches Konzept ausgearbeitet		
<b>Finanzierungsansatz</b>	Personalstellen: vorhanden	Sachkosten: vorhanden	Fördermittel: keine
<b>Verknüpfte Aktivitäten</b>			

Begonnene Aktivitäten			
<b>Nr.:</b> <i>MO_Log_2</i>	<b>Weitere Landstromanlagen für die Hafenverkehre errichten</b>		
<b>Nr. aus 2021</b>			
<b>eea-Zuordnung</b>	Kommunale Gebäude und Anlagen		
<b>Bewertung</b>	Klimaschutzbeitrag: mittel Beeinflussbarkeit: direkt	Wirkungstiefe: mittel Datenverfügbarkeit: gut	
<b>Instrument</b>	Investition	Investieren	
<b>Beschreibung</b>	<p>Landstromanlagen erlauben es Schiffen, während der Liegezeit im Hafen ihre Motoren abzustellen. Perspektivisch können mit Landstromanlagen auch Hybridschiffe (teilweise elektrisch angetrieben) geladen werden. Auch aufgrund der Anforderungen des "FIT for 55 Pakets" der Europäischen Kommission, das vorsieht, den Ausstoß von Treibhausgasen in der EU um 55 Prozent zu reduzieren, ist dem Rechnung zu tragen.</p> <p>Aus diesem Grund sollen künftig mehr Kapazitäten in Lübeck bereitgestellt werden. In Zusammenarbeit mit der Lübecker Port Authority und auf Basis des Hafenentwicklungsplans 2030 sind diese in den LHG-Terminals vorzuhalten. Folgende Landstromanlagen an den Terminals der LHG sind in Lübeck vorhanden oder in Vorbereitung:</p> <ul style="list-style-type: none"> <li>– Terminal Nordlandkai-Landstromanlage (2008-2009)</li> <li>– Terminal Skandinavienkai (bis zu 4 Landstromanlagen/Anleger möglich)</li> <li>– Betriebsbereitschaft Anleger 5 neu 2023</li> <li>– Terminal Seelandkai (Bedarfsklärung)</li> <li>– Terminal Schlutup (Bedarfsklärung)</li> </ul> <p>Es ist zu prüfen, wie die Auslastung der Anlagen maximiert werden kann und sich der zukünftige Bedarf an neuen Anlagen entwickelt.</p> <p>Private Hafenbetreiber:innen sind bei diesen Aktivitäten mit einzubeziehen.</p>		
<b>Verantwortliche/r</b>	5.691 Lübeck Port Authority (LPA); Lübecker Hafengesellschaft (LHG)		
<b>Meilensteine</b>	Eine neue Landstromanlage installiert		
<b>Finanzierungsansatz</b>	Personalstellen: vorhanden	Sachkosten: vorhanden	Fördermittel: zu klären
<b>Verknüpfte Aktivitäten</b>			

<b>Nr.: MO_Log_3</b>		<b>Mobilitätskonzept Hafen erarbeiten und umsetzen</b>	
<b>Nr. aus 2021</b>			
<b>eea-Zuordnung</b>	Konzepte und Strategien		
<b>Bewertung</b>	Klimaschutzbeitrag: niedrig	Wirkungstiefe: niedrig	
	Beeinflussbarkeit: direkt	Datenverfügbarkeit: gut	
<b>Instrument</b>	Konzept	Fordern/Konkretisieren	
<b>Beschreibung</b>	<p>Hafenverkehr beschränkt sich nicht nur auf den Schiffsverkehr, denn die gesamte Logistik rund um das Be- und Entladen von Schiffen, Service und Belieferungsfahrten werden über Land abgewickelt. Ein Teil der Emissionen entstehen also an Land, hier gibt es wie im Straßenverkehr gute Möglichkeiten, Fahrten und Fahrzeuge emissionsfrei und effizient zu betreiben.</p> <p>Bisher nutzt die LHG verschiedene Fahrzeuge, die teils emissionsarm bzw. emissionslos betrieben werden:</p> <ul style="list-style-type: none"> <li>- E-Kleintransporter für interne Fahrten zu den Terminals bzw. zu Terminal und Kunden</li> <li>- acht E-Stapler beim Papierumschlag, Flurförderfahrzeuge</li> </ul> <p>Zudem sollen Potentiale für die weitere Errichtung und den Betrieb von Ladeinfrastruktur auf dem Hafengelände ermittelt werden, einschließlich möglicher Betreiber- und Abrechnungsmodelle. Es wird explizit auf den Hafenuhrpark (Hafengeräte, Umschlaggeräte) eingegangen.</p>		
<b>Verantwortliche/r</b>	5.691 Lübeck Port Authority (LPA); Lübecker Hafengesellschaft (LHG)		
<b>Meilensteine</b>	Mobilitätskonzept erstellt; 10 Fahrzeuge mit klimafreundlichem Antrieb beschafft		
<b>Finanzierungsansatz</b>	Personalstellen: vorhanden	Sachkosten: vorhanden	Fördermittel: zu klären
<b>Verknüpfte Aktivitäten</b>			
<b>Nr.: MO_Log_4</b>		<b>Umweltrabatte für emissionsarme Schiffe gewähren</b>	
<b>Nr. aus 2021</b>			
<b>eea-Zuordnung</b>	Kooperation		
<b>Bewertung</b>	Klimaschutzbeitrag: mittel	Wirkungstiefe: niedrig	
	Beeinflussbarkeit: indirekt	Datenverfügbarkeit: gut	
<b>Instrument</b>	Gebühren	Fördern	
<b>Beschreibung</b>	<p>Die Hafengebühren nach den Umweltauswirkungen der Schiffsabgase anzupassen, ist eine Möglichkeit, einen Anreiz für Reedereien zu setzen, mehr als nur die gesetzlichen Bestimmungen zu erfüllen.</p> <p>Mehrere deutsche Häfen orientieren sich bei den Hafengebühren bereits am Environmental Ship Index (ESI). Dazu gehören unter anderem Rostock, Kiel, Hamburg und Brunsbüttel. Der ESI setzt sich aus Teilbewertungen für den Ausstoß von Stick-, Schwefel- und Kohlendioxid zusammen und weist jedem Schiff einen individuellen Gesamtwert zwischen null und 100 zu. Null entspricht den gesetzlichen Grenzwerten, die sich aus den festgelegten Richtwerten ergeben. Jeder Wert größer null signalisiert eine Unterschreitung der Grenzwerte. Ziel ist es, dass Schiffe mit besonders niedrigen Emissionswerten Vorteile erhalten können und z. B. weniger Gebühr zahlen als diejenigen, die die Umwelt stärker belasten.</p> <p>Durch einen Bürgerschaftsauftrag wurde die LHG damit beauftragt, ihre Gebühren anzupassen (VO/2019/08471). Seit dem 01.01.2022 erstattet die LHG die Hafengebühren für Schiffe, die eine Mindestpunktzahl von 40 ESI-Punkten erreichen. Es ist anzustreben, die Grenzwerte im Laufe der Jahre anzuheben, beziehungsweise die Gebühren bei Nicht-Einhaltung zu steigern. Weitere private Hafenbetreibende sollen in den Prozess integriert werden.</p>		
<b>Verantwortliche/r</b>	Lübecker Hafengesellschaft (LHG)		
<b>Meilensteine</b>	50 Prozent der Schiffe mindestens 40 ESI-Punkte erhalten		
<b>Finanzierungsansatz</b>	Personalstellen: vorhanden	Sachkosten: vorhanden	Fördermittel: zu klären
<b>Verknüpfte Aktivitäten</b>			

<b>Mittelfristige Aktivitäten (2024-2030)</b>			
<b>Nr.: MO_Log_5</b>		<b>Fuhrparkmanagement im Hafen analysieren</b>	
<b>Nr. aus 2021</b>			
<b>eea-Zuordnung</b>	Konzepte und Strategien		
<b>Bewertung</b>	Klimaschutzbeitrag: niedrig	Wirkungstiefe: niedrig	
	Beeinflussbarkeit: direkt	Datenverfügbarkeit: mittel	
<b>Instrument</b>	Fachliche Planung	Fordern/Konkretisieren	
<b>Beschreibung</b>	Der hafeneigene Fuhrpark im Hafenbetrieb soll im Rahmen des Workshops Kommunaler Fuhrpark untersucht und klimafreundlich gestaltet werden. Dazu soll der Bestand der Fahrzeuge und die Fahrzeugauslastung ermittelt und Potentiale erkannt werden. Ob es externer Unterstützung des Fuhrparkmanagements bedarf, wird in diesem Workshop ermittelt.		
<b>Verantwortliche/r</b>	Lübeck Port Authority		
<b>Meilensteine</b>			
<b>Finanzierungsansatz</b>	Personalstellen: zu klären	Sachkosten: vorhanden	Fördermittel: zu klären
<b>Verknüpfte Aktivitäten</b>	Zentrales FPM		
<b>Nr.: MO_Log_6</b>		<b>Wasserstoffnutzung im Hafen planen</b>	
<b>Nr. aus 2021</b>			
<b>eea-Zuordnung</b>	Konzepte und Strategien		
<b>Bewertung</b>	Klimaschutzbeitrag: mittel	Wirkungstiefe: niedrig	
	Beeinflussbarkeit: indirekt	Datenverfügbarkeit: gut	
<b>Instrument</b>	Personalressourcen	Fördern	
<b>Beschreibung</b>	Die Hafenwirtschaft umfasst einen umfangreichen Fuhrpark, der voraussichtlich nicht vollständig elektrifiziert werden kann. Daher ist der Einsatz von grünem Wasserstoff hier sinnvoll. Um diese neue Technologie besser nutzbar zu machen, muss personelles Know-how (strategisch, technisch) aufgebaut werden. Die LPA bezieht die privaten Hafenbetreibenden bei diesen Aktivitäten mit ein.		
<b>Verantwortliche/r</b>	Lübecker Hafengesellschaft		
<b>Meilensteine</b>			
<b>Finanzierungsansatz</b>	Personalstellen: zu klären	Sachkosten: vorhanden	Fördermittel: zu klären
<b>Verknüpfte Aktivitäten</b>			

Nummer MO_Log_2	Thema						
<b>Stellschraube</b>	<b>Maßstäbe für klimaschutzorientierte Logistik setzen</b>						
<b>Maßnahmentitel</b>	<b>City-Logistik emissionsfrei gestalten</b>						
<b>Ziel</b>	Die City-Logistik soll zukünftig emissionsfrei gestaltet werden. Sie umfasst eine Vielzahl von Konzepten, um den städtischen Güterverkehr zu bündeln und Fahrzeuge und Fahrten effizient zu nutzen.						
<b>Ausgangslage</b>	Die City-Logistik ist vor allem in der Altstadt und den dicht bebauten (gründerzeitlichen) Stadtteilen vor Probleme gestellt. Enge Straßenabschnitte, wenige Stellplätze für Lieferverkehr und Staulagen belasten Fahrer:innen und Umwelt gleichzeitig. Gefährliche Situationen wegen Parken in der zweiten Reihe oder Blockieren von Fahrstreifen sind an der Tagesordnung. Eine stetige Zunahme von Kurier-, Express- und Paket-Sendungen (KEP) führt zur weiteren Zunahme von Lieferfahrten. Dieser Trend wird sich voraussichtlich weiter fortsetzen (Quelle: Agora Verkehrswende 2020)						
<b>Strategie</b>	<p>Die Hansestadt Lübeck kann durch ein gezieltes Parkraummanagement dem Lieferverkehr attraktive Rahmenbedingungen schaffen. Logistik ist ein Bestandteil des Parkraummanagements und findet sich in den Maßnahmenblättern MIV 1-3 wieder – es gehört auch zum Verkehrsentwicklungsplan. Eine wichtige Aufgabe der Kommune ist, besonders um Radlogistik zu fördern, eine gute und großzügig dimensionierte Infrastruktur.</p> <p>Eine Möglichkeit, die Emissionen durch den Lieferverkehr zu senken, ist das Errichten von sogenannten Mikrodepots, kleineren Verteilzentren für KEP am Stadtteilrand. Ziel ist es, dort die Sendungen mit kleinen, emissionsfreien Fahrzeugen in die Stadteile zu liefern. Das Verteilen mittels Lastenrädern, die Radlogistik, gewinnt immer mehr Bedeutung und birgt ein hohes Potential für die Belieferung auf der letzten Meile.</p> <p>Durch Öffentlichkeitsarbeit, Beratungsangebote und Netzwerkarbeit werden lokale Akteur:innen aus Logistik und ggf. Unternehmen eingebunden, um Lösungen für jetzige und zukünftige Herausforderungen zu finden.</p> <table border="1" data-bbox="512 1227 1557 1512"> <tr> <td data-bbox="512 1227 1034 1346"><u>Stärken</u> Verkehrssicherheit erhöht sich; topographisch gute Voraussetzungen</td> <td data-bbox="1034 1227 1557 1346"><u>Chancen</u> Verkehrsaufkommen wird entlastet; Parksuchverkehr reduzieren</td> </tr> <tr> <td data-bbox="512 1346 1034 1512"><u>Schwächen</u> Kooperation mit Logistik nicht beeinflussbar; Flächenkonkurrenz zu anderen Projekten: Platz für Mikrodepots versus Wohnungsbau</td> <td data-bbox="1034 1346 1557 1512"><u>Risiken</u> Infrastruktur für Radlogistik nicht ausreichend</td> </tr> </table>			<u>Stärken</u> Verkehrssicherheit erhöht sich; topographisch gute Voraussetzungen	<u>Chancen</u> Verkehrsaufkommen wird entlastet; Parksuchverkehr reduzieren	<u>Schwächen</u> Kooperation mit Logistik nicht beeinflussbar; Flächenkonkurrenz zu anderen Projekten: Platz für Mikrodepots versus Wohnungsbau	<u>Risiken</u> Infrastruktur für Radlogistik nicht ausreichend
<u>Stärken</u> Verkehrssicherheit erhöht sich; topographisch gute Voraussetzungen	<u>Chancen</u> Verkehrsaufkommen wird entlastet; Parksuchverkehr reduzieren						
<u>Schwächen</u> Kooperation mit Logistik nicht beeinflussbar; Flächenkonkurrenz zu anderen Projekten: Platz für Mikrodepots versus Wohnungsbau	<u>Risiken</u> Infrastruktur für Radlogistik nicht ausreichend						
<b>Verantwortliche Institutionen/Bereiche</b>	3.390.01 Klimaleitstelle; 5.610 Stadtplanung und Bauordnung; Wirtschaftsförderung (Wifö); KWL GmbH						
<b>Einzubindende Gruppen</b>	Einzelhandel; Kurier-, Express-, und Paketdienste (KEPs); Lübeck Management; IHK; Handwerkskammer						
<b>Zielgruppe</b>	Einzelhandel, Kurier-, Express-, und Paketdienste (KEPs), lokale Wirtschaft						
<b>Beitrag zur Treibhausgasneutralität</b>	2019 machte der Straßengüterverkehr 28 Prozent der Treibhausgasemissionen des Verkehrs (394.000 Tonnen CO <sub>2eq</sub> ) aus. Am Straßengüterverkehr wiederum hat die City-Logistik einen Anteil von 40 Prozent. Es ergibt sich ein Einsparpotential von circa 45.000 Tonnen CO <sub>2eq</sub> . Fahrten, die durch E-Fahrzeuge mit regenerativem Strom substituiert werden, senken die lokalen Emissionen auf null.						
<b>Erfolgsindikatoren</b>	Anzahl emissionsfreier Logistikfahrzeuge; Auslastung der Mikrodepots						



<b>Zusätzlicher Nutzen</b>	Lärm- und Schadstoffreduktion, geringere Belastung der Infrastruktur durch Schwerlastverkehr
<b>Hinweise &amp; Sonstiges</b>	

## Zugehörige Aktivitäten

Prioritäre Aktivitäten			
<b>Nr.:</b> MO_Log_5	<b>Beratungsangebot zu klimafreundlichem Wirtschaftsverkehr erstellen</b>		
<b>Nr. aus 2021</b>			
<b>eea-Zuordnung</b>	Kooperation		
<b>Bewertung</b>	Klimaschutzbeitrag: niedrig	Wirkungstiefe: mittel	
	Beeinflussbarkeit: direkt	Datenverfügbarkeit: mittel	
<b>Instrument</b>	Kooperation	Flankieren	
<b>Beschreibung</b>	<p>Es sollen Informationen über Fördermöglichkeiten für den klimafreundlichen Wirtschaftsverkehr an die jeweiligen Unternehmen weitergeben. Zusätzlich wird eine entsprechende Beratung angeboten. Es wird geprüft, ob übergangsweise bis zur Gründung der Energie- und Klimaagentur die Wirtschaftsförderung oder ansässige Kammern eine entsprechende Beratung übernehmen können.</p> <p>Inhalte der Beratung können sein:</p> <ul style="list-style-type: none"> <li>• Flottenmanagement (hohe Fahrzeugauslastung, Teilprivatisierung etc.)</li> <li>• Umstieg auf E-Mobilität (Förderung, Fahrzeuge, Lademöglichkeiten)</li> <li>• Umstieg auf (Schwer-)Lastenräder möglich</li> <li>• Emissionsreduktion im Bestand (technisch, organisatorisch, persönlich)</li> </ul> <p>Ein Angebot wird erstellt, über bestehende Netzwerke werden weitere Akteur:innen für die Beratungsoffensive gesucht.</p>		
<b>Verantwortliche/r</b>	3.390.01 Klimaleitstelle; ggf. Regionale Klima- und Energieagentur		
<b>Meilensteine</b>	Beratungsangebot gestartet; 10 Beratungen gegeben		
<b>Finanzierungsansatz</b>	Personalstellen: keine	Sachkosten: keine	Fördermittel: zu klären
<b>Verknüpfte Aktivitäten</b>	Ü_KoKli		

Begonnene Aktivitäten			
<b>Nr.: MO_Log_6</b>		<b>Mikrodepot(s) für Paketdienstleistende in Betrieb nehmen</b>	
<b>Nr. aus 2021</b>			
<b>eea-Zuordnung</b>	Stadtentwicklung		
<b>Bewertung</b>	Klimaschutzbeitrag: hoch	Wirkungstiefe: niedrig	
	Beeinflussbarkeit: indirekt	Datenverfügbarkeit: gut	
<b>Instrument</b>	Pilotprojekt Fordern/Konkretisieren		
<b>Beschreibung</b>	<p>Im Stadtraum werden Zwischenlager für Kurier-, Express-, und Paketdienste (KEP) an gut erreichbaren Straßen geschaffen, in denen Paketsendungen für die direkte Umgebung deponiert werden. Das Zustellen an die Empfänger:innen kann anschließend per Lastenrad, Handwagen oder Fahrradkurier erfolgen.</p> <p>Ein erstes Mikrodepot für die Innenstadt wurde geplant und durch das Bundesministerium für Digitales und Verkehr mit circa 500.000 Euro gefördert.</p> <p>Nach erfolgreicher Projektdurchführung und Evaluation sind weitere Mikrodepots in anderen Stadtteilen vorgesehen. Die Depots sind sinnvoll in stark verdichteten Stadtteilen mit hohem Parkdruck und kurzen Wegen.</p> <p>Eine Kombination von Mikrodepots für KEP und Lieferverkehrshubs (übergeordnete Verteilerstellen der KEPs) ist sinnvoll, um die Flächen effizient zu nutzen. Daher wird eine Kombination bei jedem neuen Standort geprüft. Leerstände in verschiedenen Stadtteilen sollen systematisch auf die Tauglichkeit als Mikrodepot geprüft werden.</p>		
<b>Verantwortliche/r</b>	5.610 Stadtplanung und Bauordnung		
<b>Meilensteine</b>	Mikrodepot in einem Betrieb errichtet; weiteres Mikrodepot im Stadtgebiet eingerichtet		
<b>Finanzierungsansatz</b>	Personalstellen: 1	Sachkosten: vorhanden	Fördermittel: vorhanden (500.000 Euro BMDV Förderrichtlinie Städtische Logistik)
<b>Verknüpfte Aktivitäten</b>			
<b>Nr.: MO_Log_7</b>		<b>Machbarkeitsstudie für Lieferverkehrsbündelung für Gewerbegebiete durchführen</b>	
<b>Nr. aus 2021</b>			
<b>eea-Zuordnung</b>	Konzepte und Strategien		
<b>Bewertung</b>	Klimaschutzbeitrag: niedrig	Wirkungstiefe: niedrig	
	Beeinflussbarkeit: direkt	Datenverfügbarkeit: gut	
<b>Instrument</b>	Machbarkeitsstudie Fordern/Konkretisieren		
<b>Beschreibung</b>	<p>Einzelne Gewerbegebiete führen Sammelbestellungen durch, um günstige Einkaufspreise zu erzielen. Gleichzeitig werden doppelte Wege vermieden. Das setzt ein (digitales) Netzwerk und die stetige Kommunikation der ortsansässigen Unternehmer:innen voraus.</p> <p>Als Kooperationsprojekt von Unternehmen, Kammern und Verbänden werden mögliche Anwendungsfelder für gebündelte Lieferverkehre ermittelt. Eine Machbarkeitsstudie ist bei Bedarf in Auftrag zu geben.</p>		
<b>Verantwortliche/r</b>	Wirtschaftsförderung Lübeck		
<b>Meilensteine</b>	Machbarkeitsstudie beauftragt		
<b>Finanzierungsansatz</b>	Personalstellen: vorhanden	Sachkosten: vorhanden	Fördermittel: zu klären
<b>Verknüpfte Aktivitäten</b>			

<b>Nr.:</b> MO_Log_8 <b>Nr. aus 2021</b>	<b>Lastenräder im Wirtschaftsverkehr bewerben</b>		
<b>eea-Zuordnung</b>	Öffentlichkeitsarbeit		
<b>Bewertung</b>	Klimaschutzbeitrag: niedrig Beeinflussbarkeit: direkt	Wirkungstiefe: hoch Datenverfügbarkeit: gut	
<b>Instrument</b>	Veranstaltung	Aktivieren	
<b>Beschreibung</b>	<p>Es existiert bereits eine Vielzahl an praxisorientierten Lösungen im Bereich Lastenräder/Cargo-Bikes für den Wirtschaftsverkehr. Neben den klassischen Lastenrädern mit Transportmöglichkeiten für kleinere Gegenstände stehen auch große Lastenräder mit bis zu 300 kg Zuladung und individuellen Aufbauten (Kühlboxen, Werkstattzubehör etc.) zur Verfügung. Verschiedene Veranstaltungsformate werden umgesetzt, um die lokale Wirtschaft zu informieren und mögliche Lösungen selbst auszuprobieren. Aktionen und Angebote können beispielweise sein:</p> <ul style="list-style-type: none"> <li>• Die jährlich stattfindende Veranstaltung Bikes4Business im Frühsommer 2023 (B4B)</li> <li>• Lastenrad-Testangebote im Rahmen der B4B-Messe für Unternehmen</li> <li>• Förderungsmöglichkeiten von Lastenrädern durch die BAFA</li> </ul>		
<b>Verantwortliche/r</b>	3.390.01 Klimaleitstelle		
<b>Meilensteine</b>	B4B-Messe 2023 stattgefunden; Lastenrad zum Test angeboten		
<b>Finanzierungsansatz</b>	Personalstellen: vorhanden	Sachkosten: vorhanden	Fördermittel: zu klären
<b>Verknüpfte Aktivitäten</b>			

#### Mittelfristige Aktivitäten (2024-2030)

<b>Nr.:</b> MO_Log_9 <b>Nr. aus 2021</b>	<b>Städtischen Lieferverkehr in Planungen berücksichtigen</b>		
<b>eea-Zuordnung</b>	Stadtentwicklung		
<b>Bewertung</b>	Klimaschutzbeitrag: mittel Beeinflussbarkeit: direkt	Wirkungstiefe: hoch Datenverfügbarkeit: gut	
<b>Instrument</b>	Planung	Fordern/Konkretisieren	
<b>Beschreibung</b>	<p>Städtischer Lieferverkehr betrifft verschiedene Bereiche der kommunalen Planung. Über Stadtentwicklung, Verkehrsplanung bis hin zur Lärminderungs- und Luftreinhalteplanung sind viele Bereiche der Kommune für die Gestaltung zuständig.</p> <p>Bereitstellen von geeigneter Infrastruktur, also Radinfrastruktur und geeignete Lieferzonen, Flächen für Mikrodepots oder City-Hub-Standorte, ist für eine erfolgreiche Gestaltung eines klimaschutzorientierten und stadtgerechten Lieferverkehrs wesentlich.</p> <p>Kommunen steht ein breites Spektrum an Instrumenten zur Verfügung, Anreize für klimaschutzorientierten Güterverkehr zu schaffen und ihn so zu etablieren.</p>		
<b>Verantwortliche/r</b>	5.610 Stadtplanung und Bauordnung		
<b>Meilensteine</b>	Güterverkehr als Teil des Verkehrsentwicklungsplanes berücksichtigt		
<b>Finanzierungsansatz</b>	Personalstellen: vorhanden	Sachkosten: vorhanden	Fördermittel: keine
<b>Verknüpfte Aktivitäten</b>			

## Handlungsfeld Ressourcenschutz

<b>Nummer</b> RES_Beschaffung_1	<b>Thema</b> <input type="checkbox"/> Energie & Bau <input type="checkbox"/> Landnutzung & Boden <input type="checkbox"/> Mobilität <input type="checkbox"/> Wirtschaft <input checked="" type="checkbox"/> Ressourcenschutz <input type="checkbox"/> Öffentlichkeitsarbeit <input type="checkbox"/> Digitalisierung <input type="checkbox"/> Umweltbildung <input type="checkbox"/> Übergeordnetes
<b>Stellschraube</b>	<b>Nachhaltige Beschaffung etablieren</b>
<b>Maßnahmentitel</b>	<b>Klimaschutz in der kommunalen Beschaffung und Vergabe verankern</b>
<b>Ziel</b>	<p>Die kommunale Beschaffung und Vergabe von Aufträgen ist vollumfänglich auf das übergeordnete Ziel der Klimaneutralität ausgerichtet. Es gilt verbindlich für alle Mitarbeitenden der Stadtverwaltung sowie der städtischen Eigenbetriebe und eigenbetrieblichen Einrichtungen.</p> <p>Die Anforderungen werden in einer Vergabeordnung festgeschrieben und mit Anlagen zu klimaschutzorientierter Beschaffung sowie Berechnung der Lebenszykluskosten untermauert. Diese werden regelmäßig überprüft und ergänzt. Alle Mitarbeitenden sind über die konsequente klimabewusste Beschaffung informiert und dazu fortgebildet.</p>
<b>Ausgangslage</b>	<p>Das Vergaberecht ist komplex. Klimaschutzorientierte sowie soziale und faire Kriterien gewinnen immer mehr an Bedeutung. Kommunale Beschaffung fußt auf der Gesetzgebung des Bundes und des Landes. Die Lübecker Vergabeordnung berücksichtigt bisher nicht oder zu wenig folgende Themen:</p> <ul style="list-style-type: none"> <li>- Klima- und Ressourcenschutz als oberste Handlungsmaßgabe</li> <li>- prüfen von Alternativen vor jeder Entscheidung zur Beschaffung oder Vergabe</li> <li>- berechnen der Lebenszykluskosten</li> <li>- Beschlüsse fassen zu Beschaffungsverboten, z. B. kein Tropenholz und torfhaltige Erde nutzen oder Güter, die auf ausbeuterischer Kinderarbeit basieren.</li> </ul> <p>Die Erarbeitung einer neuen Vergabeordnung war deshalb Bestandteil des Klimaschutzmaßnahmenpakets 2020/21 (Nr.: 9.2).</p> <p>Zwei der 17 globalen UN-Nachhaltigkeitsziele beziehen sich auf Klimaschutz (SDG 13) und nachhaltigen Konsum (SDG 12), welche auch Lübeck im Jahr 2020 mit der Musterresolution Agenda 2030 unterzeichnet und anerkannt hat. Lübeck ist seit 2011 Fairtrade-Stadt – als erste Stadt in Schleswig-Holstein. Die Stadtverwaltung ist Mitglied der Steuerungsgruppe und angehalten, selbst Aktivitäten zur Förderung des Fairen Handels umzusetzen.</p> <p>Aktuell erfolgt die Überarbeitung der städtischen Vergabeordnung federführend durch den Bereich Logistik, Statistik und Wahlen. Darüber hinaus organisieren die anderen (Fach-)Bereiche der Stadtverwaltung Beschaffung und Vergabe in finanziell eigenständiger Hoheit. Es fehlt dadurch Transparenz, ob und in welchem Maße z. B. ökologische (oder faire) Produktionsbedingungen beachtet werden.</p>
<b>Strategie</b>	<p>Um größere Verbindlichkeit im Beschaffungsprozess zu erreichen, werden für alle (Fach-)Bereiche der Stadtverwaltung sowie die städtischen Eigenbetriebe und eigenbetrieblichen Einrichtungen gleichermaßen verbindliche Standards im Rahmen der Vergabeordnung geschaffen.</p> <p>Ergänzend gibt eine Richtlinie Hilfestellung. Darin beschrieben sind unter anderem Kriterien der klimafreundlichen Beschaffung und Vergabe für einzelne Produktgruppen (wie Papier, Büro- und Schulmaterialien, Möbel, elektrische Geräte, Beleuchtung, Lebensmittel, Textilien, Farbe und Lacke) sowie Siegel und andere Hilfestellungen. Ergänzt wird die Richtlinie mit einer Anleitung, wie Lebenszykluskosten berechnet werden können, und den geltenden Beschaffungsbeschränkungen. Diese Dokumente werden regelmäßig überprüft und aktualisiert. Gezielte Fortbildungsangebote und Handlungsempfehlungen für Mitarbeitende bauen darauf auf.</p>

	<u>Stärken</u> es gibt bereits einen Online-Warenkatalog; Rahmenverträge für verschiedene Produkte wie IT etc.	<u>Chancen</u> die Vergabeordnung bietet eine einheitliche Grundlage für alle Vergabeverfahren (mehr Transparenz); Sensibilisierung der Mitarbeitenden; positive Außenwirkung (Vorbild)
	<u>Schwächen</u> bisher keine Standards zu klimafreundlicher Beschaffung; bisher kein internes Fortbildungsangebot für Mitarbeitende; Beschaffung nach Gewohnheiten	<u>Risiken</u> Klima- und Nachhaltigkeitsziele sind nur Teile der Vergabeordnung; ohne Priorisierung durch die Verwaltungsleitung fehlen Schwerpunktsetzung und vorrangige Beachtung; andere Kriterien (wie Preis, Lieferzeit o. ä.) werden wichtiger eingestuft
<b>Verantwortliche Institutionen/Bereiche</b>	1.102 Logistik, Statistik und Wahlen, Beschaffungsstelle; 3.390 Umwelt-, Natur- und Verbraucherschutz; ggf. KEpol-Stelle (Koordination für kommunale Entwicklungspolitik); 3.390.01 Klimaleitstelle; 4.401 Schule und Sport	
<b>Einzubindende Gruppen</b>	Alle Bereiche, Eigenbetriebe und eigenbetrieblichen Einrichtungen geben Hinweise, um Vergabeordnung auszuführen. Außerdem: Fachbereich 1, Bürgermeister; 1.100 Stadtpräsident, Büro der Bürgerschaft; 1.110 Personal, Fortbildungszentrum; 5.561.3 Infrastrukturelles Gebäudemanagement	
<b>Zielgruppe</b>	Mitarbeitende aller Bereiche, die mit Planung und Umsetzung von Beschaffungen betraut sind.	
<b>Beitrag zur Treibhausgasneutralität</b>	Nicht quantifizierbar, jedoch großes Potential zur THG-Einsparung durch klimaschutzorientierte, nachhaltige Beschaffung innerhalb der Kommune.	
<b>Erfolgsindikatoren</b>	Die Vergabeordnung ist auf Klimaschutz ausgerichtet; die begleitende Richtlinie ist erstellt; Fortbildungsangebote zu nachhaltiger Beschaffung sind gestartet.	
<b>Zusätzlicher Nutzen</b>	Beitrag zur Umsetzung der globalen Nachhaltigkeitsziele (Sustainable Development Goals – SDG)	
<b>Hinweise &amp; Sonstiges</b>	Erweiterungen mit Kriterien der Nachhaltigkeit (sozial & fair) erfolgen eigenständig, vorbehaltlich der Förderung durch Engagement Global, mithilfe der neu einzuwerbenden Koordinationsstelle für kommunale Entwicklungspolitik (siehe VO/2021/10329-16).	

## Zugehörige Aktivitäten

Prioritäre Aktivitäten	
<b>Nr.:</b> RES_Besch_1 <b>Nr. aus 2021:</b> 9.2	<b>Richtlinie zum Klimaschutz in die Vergabeordnung der Hansestadt Lübeck integrieren</b>
<b>eea-Zuordnung</b>	Interne Organisation
<b>Bewertung</b>	Klimaschutzbeitrag: niedrig      Wirkungstiefe: mittel Beeinflussbarkeit: direkt      Datenverfügbarkeit: gut
<b>Instrument</b>	Richtlinie überarbeiten      Fordern/Konkretisieren
<b>Beschreibung</b>	<p>Die Kommune trägt große Verantwortung bei der Verwendung öffentlicher Mittel. Qualitätsanforderungen hinsichtlich Klimaschutz und Nachhaltigkeit schaffen begründeten Mehrwert bei Produktauswahl und Kaufentscheidungen. Sie sind heute gleichzusetzen mit etablierten Vergabekriterien zu Preis, Qualität, Funktionalität und Ausführungsfristen. Eine städtische Richtlinie für klimafreundliche Beschaffung und Vergabe ergänzt die Vergabeordnung zu folgenden Themen:</p> <ul style="list-style-type: none"> <li>- Klima- und Ressourcenschutz ist oberste Handlungs- und Entscheidungsmaßgabe</li> <li>- Prüfen von Alternativen vor der Angebotsabfrage</li> <li>- Erstellen von Produktinformationen für ausgewählte Produktgruppen, z. B. Papier, Büro- und Schulmaterialien, Möbel, elektrische Geräte, Beleuchtung, Lebensmittel, Textilien, Farbe und Lacke (schrittweise Erstellung)</li> <li>- Übersicht und Erläuterungen zu Siegeln</li> <li>- Priorisieren von Cradle-to-Cradle Produkten (wird geprüft)</li> </ul> <p>Als gutes Beispiel kann das Beschaffungswesen der Stadt Ludwigsburg dienen. Zur Erarbeitung der Richtlinie soll zeitlich befristet eine halbe Stelle eingerichtet werden. Die Klimaleitstelle unterstützt bei Bedarf fachlich.</p>
<b>Verantwortliche/r</b>	1.102 Logistik, Statistik und Wahlen, Beschaffungsstelle (aktualisiert federführend die Vergabeordnung); 3.390.01 Klimaleitstelle (fachlich zu Klimaschutzthemen)
<b>Meilensteine</b>	Inhalte der Richtlinie erarbeitet; Richtlinie abgestimmt und veröffentlicht; als Bestandteil der Fortbildung in das Schulungsprogramm aufgenommen
<b>Finanzierungsansatz</b>	Personalstellen: 0,5      Sachkosten: keine      Fördermittel: keine
<b>Verknüpfte Aktivitäten</b>	RES_Besch_2, RES_Besch_3, RES_Besch_4, Ü_Stadt_12

<b>Nr.:</b> RES_Besch_2	<b>Fortbildungsangebote zu klimaschutzorientierter und nachhaltiger Beschaffung umsetzen</b>		
<b>Nr. aus 2021:</b> 9.2			
<b>eea-Zuordnung</b>	Interne Organisation		
<b>Bewertung</b>	Klimaschutzbeitrag: niedrig	Wirkungstiefe: hoch	
	Beeinflussbarkeit: direkt	Datenverfügbarkeit: mittel	
<b>Instrument</b>	Fortbildung anbieten	Fördern	
<b>Beschreibung</b>	<p>Die neuen Anforderungen zu Klimaschutz und Nachhaltigkeit sind für dezentral zuständige Mitarbeitende in den (Fach-)Bereichen der Hansestadt Lübeck hoch und die Zeit knapp, um sich umfänglich damit zu befassen und diese verbindlich umsetzen zu können. Fortbildungsangebote gibt es bisher nur von externen Anbieter:innen, nicht aber gezielt verwaltungsintern für Mitarbeitende der Hansestadt Lübeck.</p> <p>In Zusammenarbeit mit dem städtischen Fortbildungszentrum wird ein kontinuierliches Beratungsangebot mit wechselnden Schwerpunkten für alle Mitarbeitenden aufgebaut, um sie in dieser komplexen Thematik zu unterstützen und gezielt Hilfestellung zu geben. Klimaschutz und im weiteren Sinne auch die Prinzipien des fairen Handels und der globalen Nachhaltigkeitsziele sind feste Bestandteile des Fortbildungsangebots.</p> <p>Externe Beratungsstellen wie die Kompetenzstelle für nachhaltige Beschaffung und Vergabe des Landes Schleswig-Holstein (<a href="https://www.knbv.de/">https://www.knbv.de/</a>) bieten Beratungseinheiten für Kommunen in SH an.</p> <p>Die Teilnahme an diesen Fortbildungsangeboten ist für die zuständigen Mitarbeitenden verbindlich. Langfristiges Ziel ist, allen Mitarbeitenden praxistauglich zu vermitteln, dass Klimaschutz und Nachhaltigkeit in jeder Auftragsvergabe und Beschaffung verbindlich zu betrachten sind.</p> <p>Zur Erarbeitung der Fortbildungsangebote soll zeitlich befristet eine halbe Stelle eingerichtet werden, bei Bedarf unterstützt die Klimaleitstelle (3.390.01) fachlich.</p>		
<b>Verantwortliche/r</b>	1.102 Logistik, Statistik und Wahlen, Beschaffungsstelle (aktualisiert federführend die Vergabeordnung); 3.390.01 Klimaleitstelle (fachlich zu Klimaschutzthemen)		
<b>Meilensteine</b>	Fortbildungsmodule sind konzipiert; Fahrplan zur Schulung aller zuständigen Mitarbeitenden liegt vor; Schulungsprogramm ist gestartet		
<b>Finanzierungsansatz</b>	Personalstellen: 0,5	Sachkosten: vorhanden	Fördermittel: keine
<b>Verknüpfte Aktivitäten</b>	RES_Besch_1, RES_Besch_3, RES_Besch_4, Ü_Stadt_12		



<b>Nr.: RES_Besch_3 Nr. aus 2021</b>		<b>Anleitung zur Lebenszyklusanalyse der Vergabeordnung hinzufügen</b>	
<b>eea-Zuordnung</b>	Interne Organisation		
<b>Bewertung</b>	Klimaschutzbeitrag: niedrig Beeinflussbarkeit: direkt	Wirkungstiefe: mittel Datenverfügbarkeit: gut	
<b>Instrument</b>	Richtlinie überarbeiten      Fordern/Konkretisieren		
<b>Beschreibung</b>	<p>Die Praxis zeigt, dass beim Einkauf von Waren und Dienstleistungen das preisgünstigste Angebot nicht immer auch das wirtschaftlichste ist. So können preiswerte Produkte im Vergleich zu teureren Alternativen höhere Folgekosten verursachen. Diese ergeben sich z. B. aus dem Energieverbrauch, der Wartung sowie den Entsorgungs- und Recyclingkosten. Mithilfe der Lebenszykluskostenrechnung lassen sich Produkte auf ihre Wirtschaftlichkeit hin vergleichen. Umweltfreundliche Produkte erweisen sich dabei in vielen Fällen – selbst bei höheren Anschaffungskosten – als die wirtschaftlichste Variante, da Folgekosten mit betrachtet werden.</p> <p>Das Berücksichtigen des Lebenszyklus ist im Rahmen der Angebotsbewertung vergaberechtlich zulässig und mancherorts bereits verbindlich.</p> <p>Mit der Anlage Lebenszykluskostenberechnung zur Vergabeordnung der Hansestadt Lübeck erhalten die Mitarbeitenden eine Handlungsempfehlung zur Berechnung dieser Kosten. Um die Anleitung zur Lebenszyklusanalyse zu erarbeiten, soll zeitlich befristet eine halbe Stelle eingerichtet werden. Die Klimaleitstelle unterstützt bei Bedarf fachlich.</p>		
<b>Verantwortliche/r</b>	1.102 Logistik, Statistik und Wahlen, Beschaffungsstelle (aktualisiert federführend die Vergabeordnung); 3.390.01 Klimaleitstelle (fachlich zu Klimaschutzthemen)		
<b>Meilensteine</b>	Erarbeitung der Inhalte abgeschlossen; Anlage abgestimmt und veröffentlicht; als Bestandteil der Fortbildung in das Schulungsprogramm aufgenommen		
<b>Finanzierungsansatz</b>	Personalstellen: 0,5	Sachkosten: keine	Fördermittel: keine
<b>Verknüpfte Aktivitäten</b>	RES_Besch_1, RES_Besch_2, RES_Besch_4, Ü_Stadt_12		
<b>Nr.: RE_Besch_4 Nr. aus 2021</b>		<b>Anlage zu Beschaffungsbeschränkungen in der Vergabeordnung ergänzen</b>	
<b>eea-Zuordnung</b>	Interne Organisation		
<b>Bewertung</b>	Klimaschutzbeitrag: niedrig Beeinflussbarkeit: direkt	Wirkungstiefe: mittel Datenverfügbarkeit: gut	
<b>Instrument</b>	Richtlinie überarbeiten      Fordern/Konkretisieren		
<b>Beschreibung</b>	<p>In einer dritten Anlage zur Vergabeordnung werden Beschaffungsbeschränkungen zusammengestellt, die bestimmte Produkte oder Materialien aufgrund ihrer Herstellung oder Beschaffenheit ausschließen bzw. den geltenden Bestimmungen zu klimaschutzorientierter Beschaffung entgegenstehen.</p> <p>Diese Aufstellung wird ergänzt durch eine Aufstellung bereits bestehender Beschlüsse der Lübecker Bürgerschaft:</p> <ol style="list-style-type: none"> <li>1) Beschaffungsverbote und -beschränkungen für beispielsweise Tropenholz und torfhaltige Erde oder bestimmte Güter (aufgrund ausbeuterischer Kinderarbeit z. B.)</li> <li>2) Gebote wie Mehrwegnutzung bei öffentlichen Veranstaltungen</li> </ol> <p>Um die Beschaffungsbeschränkungen zu erarbeiten, soll zeitlich befristet eine halbe Stelle eingerichtet werden. Die Klimaleitstelle unterstützt bei Bedarf fachlich.</p>		
<b>Verantwortliche/r</b>	1.102 Logistik, Statistik und Wahlen, Beschaffungsstelle (aktualisiert federführend die Vergabeordnung)		
<b>Meilensteine</b>	Erarbeitung der Inhalte abgeschlossen; Anlage abgestimmt und veröffentlicht; als Bestandteil der Fortbildung in das Schulungsprogramm aufgenommen		
<b>Finanzierungsansatz</b>	Personalstellen: 0,5	Sachkosten: keine	Fördermittel: keine
<b>Verknüpfte Aktivitäten</b>	RES_Besch_1, RES_Besch_2, RES_Besch_3, Ü_Stadt_12		

<b>Begonnene Aktivitäten</b>
------------------------------

<b>Nr.:</b> RES_Besch_5 <b>Nr. aus 2021:</b> 9.2	<b>Vergabeordnung der Hansestadt Lübeck auf Klimaschutz (und Nachhaltigkeit) ausrichten</b>		
<b>eea-Zuordnung</b>	Interne Organisation		
<b>Bewertung</b>	Klimaschutzbeitrag: niedrig Beeinflussbarkeit: direkt	Wirkungstiefe: mittel Datenverfügbarkeit: gut	
<b>Instrument</b>	Richtlinie überarbeiten	Fordern/Konkretisieren	
<b>Beschreibung</b>	Klimaschutz bildet künftig immer die übergeordnete Klammer für alle städtische Konzepte und ist deshalb verbindlicher als bisher in die neue Vergabeordnung aufzunehmen. Die Vergabeordnung soll zudem um eine Richtlinie zu klimaschutzorientierter Beschaffung, einer Lebenszyklusanalyse sowie zu Beschaffungsbeschränkungen ergänzt werden.		
<b>Verantwortliche/r</b>	1.102 Logistik, Statistik und Wahlen, Beschaffungsstelle (aktualisiert federführend die Vergabeordnung); 3.390.01 Klimaleitstelle (fachlich zu Klimaschutzthemen)		
<b>Meilensteine</b>	1. Sitzung (am 14.9.22 erfolgt); 2. Sitzung (am 26.10.22 erfolgt); 3. Sitzung (am 01.02.23 erfolgt); Neuaufstellung der Vergabeordnung AG-intern geeinigt; alle (Fach-)Bereiche beteiligt; neue Vergabeordnung verabschiedet		
<b>Finanzierungsansatz</b>	Personalstellen: keine	Sachkosten: keine	Fördermittel: keine
<b>Verknüpfte Aktivitäten</b>	RES_Besch_1, RES_Besch_2, RES_Besch_3, RES_Besch_4, Ü_Stadt_12		
<b>Nr.:</b> RES_Besch_6 <b>Nr. aus 2021</b>	<b>Standards für den Einkauf von Lebensmitteln in der Schulverpflegung festschreiben</b>		
<b>eea-Zuordnung</b>	Versorgung, Entsorgung		
<b>Bewertung</b>	Klimaschutzbeitrag: mittel Beeinflussbarkeit: direkt	Wirkungstiefe: hoch Datenverfügbarkeit: schlecht	
<b>Instrument</b>	Standards formulieren	Fordern/Konkretisieren	
<b>Beschreibung</b>	Die städtischen Schulen bieten Mittagsverpflegung sowie kleinere Speisen und verschiedene warme und kalte Getränke an. Zum Teil wird das Essen von einem externen Anbieter/einer externen Anbieterin geliefert oder die jeweiligen Institutionen betreiben selbst eine Kantine oder Mensa. Der Bereich Schule und Sport hat im Mai 2022 die vom Thema Schulverpflegung betroffenen Akteur:innen zu einem Vernetzungs- und Austauschtermin zum Thema Neuausrichtung der Mittagsversorgung eingeladen. Für die städtischen Schulen ist zu prüfen, ob und wie ein gemeinsamer Standard für die Schulverpflegung formuliert und umgesetzt werden kann. Ziel ist, allen Schüler:innen, die sich für eine Mittagsverpflegung anmelden, eine gesunde, warme Mahlzeit mit gutem Preis-Leistungsverhältnis anzubieten. Der gemeinsame Qualitätsstandard schreibt vor, dass weitgehend regionale und biologisch angebaute Produkte eingekauft werden. Die Menge tierischer Produkte wird deutlich reduziert. Bei einer Teuerung werden finanzielle Fördermöglichkeiten betrachtet, um eine soziale Ausgewogenheit zu gewährleisten. Ein Abfallreduktionskonzept wird einbezogen, im zweiten Schritt mit den beteiligten Kooperationspartner:innen vorbereitet und umgesetzt.		
<b>Verantwortliche/r</b>	4.401 Schule und Sport		
<b>Meilensteine</b>	Entwurf für den neuen gemeinsamen Standard liegt vor; Bürgerschaftsbeschluss liegt vor		
<b>Finanzierungsansatz</b>	Personalkosten: keine	Sachkosten: zu klären	Fördermittel: zu klären
<b>Verknüpfte Aktivitäten</b>	RES_Besch_5		

<b>Mittelfristige Aktivitäten (2024-2030)</b>	
<b>Nr.: RES_Besch_7 Nr. aus 2021</b>	<b>Ehrenamtliche Initiativen mit städtischer Beteiligung, wie Fairtrade-Stadt Lübeck – langfristig unterstützen</b>
<b>eea-Zuordnung</b>	Interne Organisation
<b>Bewertung</b>	Klimaschutzbeitrag: niedrig      Wirkungstiefe: mittel Beeinflussbarkeit: direkt      Datenverfügbarkeit: gut
<b>Instrument</b>	Finanziell Fördern      Fördern
<b>Beschreibung</b>	Lübeck feierte 2022 das 11-jährige Jubiläum als zertifizierte Fairtrade-Stadt. Getragen werden die Aktivitäten der Gruppe und des gemeinnützigen Vereins vorrangig durch ein engagiertes Kernteam von Ehrenamtlichen, die immer neue Impulse setzen, um die Themen rund um den fairen Handel voranzubringen. Die Arbeit der Gruppe wird aus Einnahmen von Vereinsmitgliedschaften, Spenden und selbst eingeworbenen Fördermitteln finanziert. Zur Stärkung und als Anerkennung für dieses langjährige Engagement wird von städtischer Seite ein jährliches Basis-Budget zur Verfügung gestellt. Dieses deckt immer wiederkehrende Kosten ab, z. B. für den Druck von Plakaten und Flyern. Beispielhaft ist die Fairtrade-Stadt Braunschweig: Die dortige Steuerungsgruppe verfügt über ein städtisches Budget, womit sie auch Förderanträge kofinanzieren kann.
<b>Verantwortliche/r</b>	3.390 Umwelt-, Natur- und Verbraucherschutz
<b>Meilensteine</b>	Bürgerschaftsbeschluss zur Förderung der Fairtrade-Stadt Lübeck liegt vor
<b>Finanzierungsansatz</b>	Personalstellen: keine      Sachkosten: 5.000 Euro/Jahr      Fördermittel: keine
<b>Verknüpfte Aktivitäten</b>	
<b>Nr.: RES_Besch_8 Nr. aus 2021</b>	<b>Vergünstigungsportal um ökologische Produkte erweitern</b>
<b>eea-Zuordnung</b>	Interne Organisation
<b>Bewertung</b>	Klimaschutzbeitrag: niedrig      Wirkungstiefe: hoch Beeinflussbarkeit: direkt      Datenverfügbarkeit: mittel
<b>Instrument</b>	Vergünstigung gewähren      Fördern
<b>Beschreibung</b>	Die Stadtverwaltung beteiligt sich an einem freiwilligen und eigenverantwortlich nutzbaren Vergünstigungsportal (corporate benefits, kurz cb) und stellt es den Mitarbeitenden der Hansestadt Lübeck zur Verfügung. Im Pool der beworbenen, überregional agierenden Firmen finden sich bereits verschiedene Firmen mit biologisch, fair und/oder nachhaltig produzierten Produkten. Indem die Hansestadt Lübeck das Portal bewirbt, kommt sie ihrer Vorbildfunktion für klimaschutzorientierte und nachhaltige Beschaffung wahr und fragt cb an, inwiefern das Thema Nachhaltigkeit bei der Auswahl der Anbieter:innen berücksichtigt wird und welche Kriterien für die Auswahl gelten. Ganz davon ab steigert die Stadt mit solch einem Angebot auch ihre Attraktivität als Arbeitgeberin. Die Stadtverwaltung bringt Vorschläge für nachhaltig wirtschaftende Lübecker Unternehmen ein und cb prüft, ob eine Aufnahme dieser Firmen erfolgen kann – unter der Prämisse, dass die Firmen entsprechend hohe Nachlässe einräumen und sie darüber hinaus den weiteren Qualitätsstandards von cb entsprechen.
<b>Verantwortliche/r</b>	1.110 Personal; 3.390 UNV, ggf. KEpol-Stelle (Nachhaltigkeitsmanagement)
<b>Meilensteine</b>	Einwerbung von Anbieterfirmen mit ökologisch produzierten Waren
<b>Finanzierungsansatz</b>	Personalstellen: keine      Sachkosten: keine      Fördermittel: keine
<b>Verknüpfte Aktivitäten</b>	RES_Besch_10

<b>Nummer</b> RES_Beschaffung_2	<b>Thema</b>		
	<input type="checkbox"/> Energie & Bau	<input type="checkbox"/> Wirtschaft	<input type="checkbox"/> Digitalisierung
	<input type="checkbox"/> Landnutzung & Boden	<input checked="" type="checkbox"/> Ressourcenschutz	<input type="checkbox"/> Umweltbildung
	<input type="checkbox"/> Mobilität	<input checked="" type="checkbox"/> Öffentlichkeitsarbeit	<input type="checkbox"/> Übergeordnetes
<b>Stellschraube</b>	<b>Nachhaltige Beschaffung etablieren</b>		
<b>Maßnahmentitel</b>	<b>Öko-faire Beschaffung in Gewerbe-, Handels- und Dienstleistungsunternehmen unterstützen</b>		
<b>Ziel</b>	Ziel dieser Maßnahme ist, unterstützende Beratungs- und Informationsangebote ins Leben zu rufen und über entsprechende Öffentlichkeitsarbeit Gewerbe-, Handels- und Dienstleistungsunternehmende zu klimafreundlicher Beschaffung und nachhaltigem Konsum anzuregen. Darüber hinaus sollen weitere Firmen zur Umstellung motiviert werden.		
<b>Ausgangslage</b>	<p>Nachhaltiger Konsum und Ressourcenschutz sind zwei große Handlungsfelder im Klimaschutz, die auch Relevanz für die ansässigen Unternehmen haben. Rund 18.000 Gewerbetreibende sind im Stadtgebiet von Lübeck gemeldet (Stand 2021). Sie alle stellen potentielle Partner:innen dar, was den Ressourcenschutz angeht, und bergen Optimierungspotentiale in ihrem Beschaffungswesen.</p> <p>Die Stadtverwaltung hat hinsichtlich klimafreundlicher Konsumententscheidungen und einer nachhaltigen Beschaffung eine Vorbildfunktion. Als Wirkmechanismus in Richtung Wirtschaft stehen der Hansestadt vor allem kommunikative Instrumente zur Verfügung, um diese Gruppen zu aktivieren.</p> <p>Im Jahr 2023 tritt für Unternehmen mit mehr als 3.000 Mitarbeitenden (MA) das deutsche Lieferkettensorgfaltspflichtengesetz (LkSG) in Kraft. 2024 folgen Firmen mit mehr als 1.000 Mitarbeitenden. Der neue gesetzliche Rahmen steht für den weltweiten Schutz von Arbeitnehmer:innen sowie der Umwelt. Die Unternehmen stellt dies vor neue Herausforderungen hinsichtlich der Transparenz entlang der gesamten globalen Wertschöpfungs- und Lieferkette sowie einer deutlich erhöhten Sorgfaltspflicht: von der Gewinnung der Rohstoffe über die Verarbeitung bis zum fertigen Endprodukt. Auch Lieferant:innen werden auf das Einhalten der Mindeststandards hin überprüft.</p>		
<b>Strategie</b>	Im Rahmen einer öffentlichkeitswirksamen Kampagne werden unter anderem positive Beispiele von Lübecker Unternehmen sowie kommunale Unterstützungsmöglichkeiten, Förder- und Zertifizierungsprogramme etc. vorgestellt und über abgestimmte Öffentlichkeitsarbeit publiziert.		
	<u>Stärken</u> lokale Organisationen unterstützen die Umsetzung	<u>Chancen</u> positive Effekte für den Ressourcenschutz; Stärkung lokaler Wertschöpfungsketten	
	<u>Schwächen</u> bisher zu wenig Anreiz zum Ressourcenschutz	<u>Risiken</u> kein Interesse, keine Resonanz; es resultiert nicht unmittelbar eine Umsetzung in anderen Betrieben	
<b>Verantwortliche Institutionen/Bereiche</b>	3.390.01 Klimaleitstelle; Energie- und Klimaagentur		
<b>Einzubindende Gruppen</b>	1.203 Beteiligungscontrolling; 2.280 Wirtschaft und Liegenschaften; Wirtschaftsförderung Lübeck; Industrie- und Handelskammer (IHK) zu Lübeck; Handwerkskammer Lübeck; Unternehmensinitiative Klima pro Lübeck; Technische Hochschule zu Lübeck		
<b>Zielgruppe</b>	Lübecker Firmen und Institutionen		
<b>Beitrag zur Treibhausgasneutralität</b>	Nicht quantifizierbar. Laut Teilbericht des Umweltbundesamtes zu „Klimaschutzpotentialen in Kommunen“ beinhalten jedoch insbesondere sogenannte weiche Aktivitäten wie Beratung und Öffentlichkeitsarbeit sehr große THG-Einsparpotentiale (siehe z.B. S. 41/41, S. 53)		
<b>Erfolgsindikatoren</b>	Erfolgreiche Akquise von umwelt- und klimaschutzorientierten Unternehmen; öffentlichkeitswirksame Infomaterialien über Aktivitäten der Unternehmen		
<b>Zusätzlicher Nutzen</b>			

<b>Hinweise &amp; Sonstiges</b>	
---------------------------------	--

## Zugehörige Aktivitäten

## Prioritäre Aktivitäten

## Begonnene Aktivitäten

## Mittelfristige Aktivitäten (2024-2030)

<b>Nr.: RES_Besch_9 Nr. aus 2021</b>	<b>Öffentlichkeitsarbeit für nachhaltig agierende Firmen anbieten</b>		
<b>eea-Zuordnung</b>	Öffentlichkeitsarbeit		
<b>Bewertung</b>	Klimaschutzbeitrag: mittel	Wirkungstiefe: hoch	
	Beeinflussbarkeit: direkt	Datenverfügbarkeit: mittel	
<b>Instrument</b>	Öffentlichkeitsarbeit anbieten	Aktivieren	
<b>Beschreibung</b>	<p>Die Klimaleitstelle unterstützt diejenigen Firmen flankierend mit Öffentlichkeitsarbeit, die eine nachhaltige Beschaffung im eigenen Betrieb umgesetzt oder initiiert haben und Nachhaltigkeitsziele fest in ihrer Firmenphilosophie verankern. In Kooperation mit beispielsweise IHK, Handwerkskammer und Wirtschaftsförderung entsteht unter anderem eine Imagebroschüre mit realisierten Projekten aus Lübecker Wirtschaftsbetrieben.</p> <p>Der Fokus liegt insbesondere bei kleinen und mittleren Unternehmen (kurz KMU). Nicht selten setzen KMU bereits verschiedene Nachhaltigkeitsaspekte im eigenen Betrieb um, berichten jedoch nicht oder kaum darüber. Doch gerade ökologische und soziale Optimierungen, wie eine öko-faire Ausrichtung der Beschaffung, machen sich auch in der Außenwirkung positiv bemerkbar und stellen mitunter einen Wettbewerbsvorteil gegenüber anderen Firmen am Markt dar. Mit der Neuausrichtung oder ergibt sich zum Teil auch eine Kosten- und Zeitersparnis oder ein anderweitiger positiver Mehrwert für die Firma.</p>		
<b>Verantwortliche/r</b>	3.390.01 Klimaleitstelle; ggf. Klima- und Energieagentur		
<b>Meilensteine</b>	Konzept wird mit den Projektpartner:innen abgestimmt; Imagebroschüre ist erstellt und in Umlauf gebracht		
<b>Finanzierungsansatz</b>	Personalstellen: keine	Sachkosten: zu klären	Fördermittel: zu klären
<b>Verknüpfte Aktivitäten</b>	Handlungsfeld Wirtschaft		

<b>Nr.: RES_Besch_10 Nr. aus 2021</b>	<b>„Lübeck Gutschein“ auf ökologische Produkte ausweiten</b>		
<b>eea-Zuordnung</b>	Kooperation		
<b>Bewertung</b>	Klimaschutzbeitrag: mittel	Wirkungstiefe: hoch	
	Beeinflussbarkeit: indirekt	Datenverfügbarkeit: mittel	
<b>Instrument</b>	Anreize schaffen	Aktivieren	
<b>Beschreibung</b>	<p>Im Jahr 2020 wurde von der lubeca media GmbH der Lübeck-Gutschein initiiert, welcher ortsansässige Gewerbe-, Handels- und Dienstleistungsbetriebe in einem lokal begrenzten Gutscheinsystem vereint. Der Vorteil: Ein lokaler Einkaufsgutschein bindet Kaufkraft in der Stadt und stärkt die Wirtschaft vor Ort. Die Stadtverwaltung ist nicht an dem Gutschein-Modell beteiligt, unterstützt jedoch ideell.</p> <p>Ziel ist, dass der Lübeck-Gutschein in Kooperation mit dem lokalen Handel auf ökologische, regionale und im weiteren auch fair produzierte Produkte ausgeweitet wird. Damit setzt die Hansestadt Lübeck umfassend den Klimanotstandsbeschluss von 2019 um und übernimmt zudem Verantwortung im Rahmen der Auszeichnung als Fairtrade-Stadt.</p>		
<b>Verantwortliche/r</b>	3.390.01 Klimaleitstelle		
<b>Meilensteine</b>	Sondierungstermin zur Klärung der Umsetzungschancen stattgefunden; Gutscheinangebot um ökologische und regional produzierte Produkte erweitert		
<b>Finanzierungsansatz</b>	Personalstellen: keine	Sachkosten: zu klären	Fördermittel: keine
<b>Verknüpfte Aktivitäten</b>	RES_Besch_8		

<b>Nummer:</b> RES_Kreislauf_1		<b>Thema</b>	
<input type="checkbox"/> Energie & Bau	<input type="checkbox"/> Wirtschaft	<input type="checkbox"/> Digitalisierung	
<input type="checkbox"/> Landnutzung & Boden	<input checked="" type="checkbox"/> Ressourcenschutz	<input checked="" type="checkbox"/> Umweltbildung	
<input type="checkbox"/> Mobilität	<input checked="" type="checkbox"/> Öffentlichkeitsarbeit	<input type="checkbox"/> Übergeordnetes	
<b>Stellschraube</b>	<b>Regionale Kreislaufwirtschaft stärken</b>		
<b>Maßnahmentitel</b>	<b>Abfallvermeidung und -trennung verstärken</b>		
<b>Ziel</b>	Ziel dieser Maßnahme ist Planung und Umsetzung von Maßnahmen, um die Menge an Abfällen zu reduzieren – sowohl in privaten Haushalten als auch in Betrieben sowie in der Stadtverwaltung selbst. Stadtverwaltung, Eigenbetriebe und städtische Beteiligungsgesellschaften haben hier eine Vorbildfunktion.		
<b>Ausgangslage</b>	<p>Abfallvermeidung hat eindeutig Priorität in der novellierten EU-Abfallrahmenrichtlinie (AbfRRI). Das Kreislaufwirtschaftsgesetz (KrWG) schafft zudem den rechtlichen Rahmen, um Abfallmengen und schädliche Auswirkungen auf die Umwelt und die menschliche Gesundheit zu verringern sowie den Gehalt schädlicher Stoffe in Materialien und Produkten zu mindern.</p> <p>Laut Entsorgungsbetrieben Lübeck verursacht jede:r Lübecker:in 469 Kilogramm Abfall pro Jahr – darunter Restmüll, Biomüll, Grünschnitt, Altpapier und Verpackungsmaterialien. Hier setzen Informations- und Beratungsangebote zur Abfalltrennung und -reduzierung an. Bildungsarbeit ist bereits fester Bestandteil der Öffentlichkeitsarbeit der Entsorgungsbetriebe.</p> <p>Ein gutes Beispiel ist die Landeshauptstadt Kiel. Sie tritt an, um sich als erste Stadt in Deutschland zur Zero.Waste.Stadt zertifizieren zu lassen. Zero waste bedeutet wörtlich übersetzt „Null Abfall“. 2019 wurde dazu ein Konzept und ein konkretisierender Maßnahmenkatalog erarbeitet (siehe: <a href="https://www.kiel.de/de/umwelt_verkehr/zerowaste/index.php">https://www.kiel.de/de/umwelt_verkehr/zerowaste/index.php</a>).</p>		
<b>Strategie</b>	<p>Lübeck schafft ergänzende Strukturen zur Abfallvermeidung und schließt sich dem Zero.Waste.Europe-Netzwerk an. Keinen Abfall zu produzieren ist ein ambitioniertes Ziel, das sich nicht von jetzt auf gleich erreichen lässt. Es ist eine Vielzahl an Aktivitäten notwendig, die in den nächsten Jahren umgesetzt und etabliert werden. Es bedarf daher einer langfristig ausgerichteten Strategie, die immer weiterentwickelt werden muss. Eine erfolgreiche Umsetzung kann nur gelingen, wenn möglichst viele Personen mitmachen. Angebote der Bildungsarbeit zur Müllvermeidung werden vielfältigt und gezielt erweitert, um sowohl privaten Haushalten als auch Betrieben Hilfestellung zu geben. Parallel dazu wird die Stadtverwaltung eigene Aktivitäten zur Abfallvermeidung unternehmen und Fortbildungsangebote für Mitarbeitende konzipieren.</p> <p>Die erzielte Absenkung der Abfallmengen wird in einem regelmäßigen Monitoring überprüft.</p>		
	<u>Stärken</u>	<u>Chancen</u>	
	<p>Transparenz zu den erzeugten Müllmengen und -stoffen; geringere Kosten für die Entsorgung</p>	<p>ggf. Einsparung von Rohstoffen/Ressourcen und Kosten; Optimierung innerbetrieblicher Abläufe</p>	
	<u>Schwächen</u>	<u>Risiken</u>	
	<p>Erhebung ist zeitaufwendig und benötigt Personalressourcen; Müllvermeidung steht (bisher) der Gewinnorientierung entgegen</p>	<p>kein Interesse, keine Resonanz; nicht als prioritär eingestuft</p>	
<b>Verantwortliche Institutionen/Bereiche</b>	3.030 Fachbereichscontrolling; 3.700 Entsorgungsbetriebe Lübeck; 3.390 Umwelt-, Natur- und Verbraucherschutz; 3.390.01 Klimaleitstelle; Energie- und Klimaagentur; ggf. Zero-Waste-Stelle		
<b>Einzubindende Gruppen</b>	1.102 Logistik, Statistik und Wahlen; 1.203 Beteiligungscontrolling; 2.280 Wirtschaft und Liegenschaften; 5.651.3 Infrastrukturelles Gebäudemanagement; 5.660 Stadtgrün und Verkehr; Industrie- und Handelskammer zu Lübeck; Handwerkskammer Lübeck; Technische Hochschule Lübeck		
<b>Zielgruppe</b>	Einwohner:innen, Mitarbeitende von Lübecker Firmen, Institutionen und der Stadtverwaltung		



<b>Beitrag zur Treibhausgasneutralität</b>	Nicht quantifizierbar. Müllvermeidung hat mit dem Kaufverhalten zu tun. Werden Produkte der Wiederverwendung zugeführt, müssen neue Produkte nicht hergestellt werden.
<b>Erfolgsindikatoren</b>	Messbar sind sinkende Müllmengen; regelmäßig stattfindende, gut besuchte Schulungen für Mitarbeitende; Stadtsauberkeit
<b>Zusätzlicher Nutzen</b>	Ressourcen schonen (mit Langlebigkeit, Reparaturfähigkeit der Produkte)
<b>Hinweise &amp; Sonstiges</b>	

## Zugehörige Aktivitäten

Prioritäre Aktivitäten	
<b>Nr.:</b> RES_KW_1 <b>Nr. aus 2021</b>	<b>Zero-Waste-Stelle für Lübeck einrichten</b>
<b>eea-Zuordnung</b>	Interne Organisation
<b>Bewertung</b>	Klimaschutzbeitrag: mittel      Wirkungstiefe: mittel Beeinflussbarkeit: direkt      Datenverfügbarkeit: mittel
<b>Instrument</b>	Personalressourcen schaffen      Fördern
<b>Beschreibung</b>	<p>Die Lübecker Bürgerschaft beschließt, sich dem internationalen Zero-Waste-Europe-Netzwerk anzuschließen und schafft zur Vorbereitung darauf eine befristete Personalstelle innerhalb der Verwaltung. Das Controlling im Fachbereich 3 Umwelt, Sicherheit und Ordnung klärt die Stellenanbindung für die benötigte Personalstelle innerhalb der Stadtverwaltung.</p> <p>Die Hansestadt Lübeck trägt als kommunales Unternehmen Verantwortung, Abfall nicht nur sachkundig zu trennen, sondern darüber hinaus Maßnahmen zur Abfallvermeidung und zum Ressourcenschutz zu intensivieren. Hierfür stellt die Verwaltung ein Zero-Waste-Konzept für Lübeck auf.</p> <p>Zu den Aufgaben gehören verwaltungsintern unter anderem:</p> <ul style="list-style-type: none"> <li>- Enger fachlicher Austausch mit den kommunalen Stellen (untere Abfallbehörde und Entsorgungsbetriebe Lübeck)</li> <li>- Erheben der Abfallmengen in der Kernverwaltung in Zusammenarbeit mit dem städtischen Gebäudemanagement</li> <li>- Optimierung durch Trennung der verschiedenen Abfallarten und beratende Mitwirkung beim Einrichten von einheitlicheren Abfallsammelstationen in den Verwaltungsgebäuden</li> <li>- Informationen zur Abfallvermeidung für die Kernverwaltung</li> <li>- Konzeption von Schulungen für Mitarbeitende (Reinigungspersonal wie Büro-Mitarbeitende) zur Müllvermeidung</li> </ul> <p>Hinzu kommen Aufgaben, die sich – ergänzend zu den Beratungsinhalten der EBL – an private Haushalte und die Lübecker Wirtschaft wenden:</p> <ul style="list-style-type: none"> <li>- Öffentlichkeitsarbeit zur Abfallvermeidung (in jeglicher Form)</li> <li>- Fortführen der Projekte „Wir für Mehrweg“, inklusive Organisation des Runden Tisches</li> <li>- Begleiten der im MAKs formulierten Aktivitäten zur Müllvermeidung wie Projektumsetzung des Programms CAPonLITTER und Projektinitiierung zu Recycling von Baumaterialien.</li> </ul>
<b>Verantwortliche/r</b>	3.030 Fachbereichscontrolling
<b>Meilensteine</b>	Zero-Waste-Konzept für Lübeck erarbeitet; Konzept für die Öffentlichkeitsarbeit erstellt; Bürgerschaftsbeschluss zum Beitritt ins Zero-Waste-Netzwerk liegt vor
<b>Finanzierungsansatz</b>	Personalstellen: 1      Sachkosten: 5.000 Euro      Fördermittel: keine
<b>Verknüpfte Aktivitäten</b>	RES_KW_2, RES_KW_3, RES_KW_4, RES_KW_5, RES_KW_7, RES_KW_10, RES_KW_11, RES_KW_12, RES_KW_13-20

<b>Nr.: RES_KW_2</b>		<b>Abfalltrennung und -mengen der Stadtverwaltung erfassen</b>	
<b>Nr. aus 2021</b>			
<b>eea-Zuordnung</b>	Versorgung, Entsorgung		
<b>Bewertung</b>	Klimaschutzbeitrag: mittel Beeinflussbarkeit: direkt	Wirkungstiefe: niedrig Datenverfügbarkeit: mittel	
<b>Instrument</b>	Abfallmengen ermitteln	Fördern	
<b>Beschreibung</b>	<p>Die Stadtverwaltung trägt als kommunales Unternehmen selbst Verantwortung, Abfall zu vermeiden. Vor allem das Trennen verschiedener Abfallarten hat Optimierungspotential. Hier ist zunächst der Ist-Zustand zu erfassen, welche Müllmengen (Papier, Plastik, Glas, Bio- und Restmüll) an den Verwaltungsstandorten anfallen, um daraus Maßnahmen zur besseren Trennung oder Einsparung abzuleiten und diese schrittweise umzusetzen. Ein Beispiel: am Standort VZM wird der Abfall aus den Büros nur zum Teil durch die Reinigungskräfte der Hansestadt Lübeck eingesammelt. Im Gebäude befinden sich je Bereich unterschiedlichste Behälter und Systeme zur Abfalltrennung. Zum Teil ist es den Mitarbeitenden selbst überlassen, wie und ob sie den Abfall trennen. Die benötigte Anzahl an Abfallcontainern je Standort wird durch das städtische Gebäudemanagement koordiniert. Deshalb sollen in den Gebäuden der Stadtverwaltung gut zugängliche, einheitlichere Möglichkeiten zur Mülltrennung geschaffen werden, begleitet von einem Monitoring. Für die Lübecker Schulen gilt bereits, dass diese nach einer Testphase mit individuellen Müllsammelsystemen ausgestattet werden.</p>		
<b>Verantwortliche/r</b>	3.390 Umwelt-, Natur- und Verbraucherschutz; 3.390.01 Klimaleitstelle; ggf. Zero-Waste-Stelle;		
<b>Meilensteine</b>	bisherige Abfallmengen erhoben und dokumentiert; Monitoring und regelmäßige Auswertung gestartet		
<b>Finanzierungsansatz</b>	Personalstellen: 0,1	Sachkosten: zu klären	Fördermittel: keine
<b>Verknüpfte Aktivitäten</b>	RES_KW_1		
<b>Nr.: RES_KW_3</b>		<b>Übersicht zu Reparaturwerkstätten (Repair-Cafés) erstellen</b>	
<b>Nr. aus 2021</b>			
<b>eea-Zuordnung</b>	Öffentlichkeitsarbeit		
<b>Bewertung</b>	Klimaschutzbeitrag: niedrig Beeinflussbarkeit: direkt	Wirkungstiefe: niedrig Datenverfügbarkeit: mittel	
<b>Instrument</b>	Informationsangebot veröffentlichen	Flankieren	
<b>Beschreibung</b>	<p>Ziel ist, ein Internetportal zu initiieren, auf dem z. B. private Initiativen ihre Reparaturwerkstätten bzw. Repair-Cafés präsentieren können, um diese gesamtstädtisch bekannt zu machen. In Erweiterung dazu ist auch eine Veröffentlichung anderer Dienstleistungen wie Sharing- und Tauschinitiativen vorstellbar, um das Engagement dieser Initiativen zu würdigen. Auch bereits bestehende, nicht kommerzielle Initiativen können hier vermerkt werden. Es ist zu prüfen, inwieweit öffentliche Einrichtungen als Ort für Tauschbörsen, Repair-Cafés etc. zur Verfügung gestellt werden können.</p>		
<b>Verantwortliche/r</b>	3.390.01 Klimaleitstelle; ggf. Zero-Waste-Stelle		
<b>Meilensteine</b>	Information veröffentlicht; weitere Unterstützungsmöglichkeiten geprüft		
<b>Finanzierungsansatz</b>	Personalstellen: keine	Sachkosten: vorhanden	Fördermittel: keine
<b>Verknüpfte Aktivitäten</b>	RES_KW_26		

<b>Nr.:</b> RES_KW_4	<b>Bildungsangebote zu Müllvermeidung erweitern</b>		
<b>Nr. aus 2021</b>			
<b>eea-Zuordnung</b>	Öffentlichkeitsarbeit		
<b>Bewertung</b>	Klimaschutzbeitrag: niedrig Beeinflussbarkeit: direkt	Wirkungstiefe: hoch Datenverfügbarkeit: gut	
<b>Instrument</b>	Netzwerk für Beratungs- und Fortbildungsangebote ausbauen		
<b>Beschreibung</b>	<p>Die Entsorgungsbetriebe Lübeck bieten unterschiedliche Bildungsangebote für alle Alters- und Interessengruppen an und Infomaterialien in verschiedenen Sprachen. Als weitere Grundlage kann auch die Datenbank der EBL dienen mit ihrem sogenannten Abfall-ABC. Doch die Themen Müllvermeidung und richtiges Trennen der Abfallarten sind längst kein Selbstläufer und brauchen kontinuierliche Fortführung. Ziel ist, Angebote und weitere Anbieter:innen (wie VHS Lübeck) zu vernetzen, um zusätzliche Potentiale für sinnvolle Bildungsarbeit in diesem Bereich zu erarbeiten. Weitere mögliche Bildungsthemen sind: Abfallvermeidung (z. B. in Wettbewerbsform), Zero-Waste-Projekte, Recycling- und Repair-Workshops, ökologische Landwirtschaft, Kantine der Zukunft. Als gutes Beispiel kann der „Abfallkoffer“ des Zweckverbands Ostholstein dienen.</p> <p>Die Bildungsarbeit wird in der Querschnitts-AG Umweltbildung &amp; Fortbildung weiter konkretisiert. Eine der grundsätzlichen Fragen lautet: Wie kann die Kommune Konsumverzicht positiv gestalten und kommunizieren?</p>		
<b>Verantwortliche/r</b>	3.390.01 Klimaleitstelle (strategisch); Energie- und Klimaagentur (operativ)		
<b>Meilensteine</b>	Querschnitts-AG Umweltbildung & Fortbildung einberufen; Ergänzungsangebote identifiziert; Zuständigkeiten für die Durchführung der neuen Angebote geklärt		
<b>Finanzierungsansatz</b>	Personalstellen: keine	Sachkosten: vorhanden	Fördermittel: zu klären
<b>Verknüpfte Aktivitäten</b>			

<b>Nr.:</b> RES_KW_5	<b>Müllsammlung per Kanu unterstützen</b>		
<b>Nr. aus 2021</b>			
<b>eea-Zuordnung</b>	Kooperation		
<b>Bewertung</b>	Klimaschutzbeitrag: mittel Beeinflussbarkeit: direkt	Wirkungstiefe: hoch Datenverfügbarkeit: mittel	
<b>Instrument</b>	Projekte/ Aktionen unterstützen	Aktivieren	
<b>Beschreibung</b>	<p>Die Stadtverwaltung sucht Kanuverleihfirmen in Lübeck, die das Müll sammeln auf dem Wasser unterstützen. Bereits heute gibt es Organisationen, die interessierten Bürger:innen kostenlos Kajaks zum Sammeln von Müll zur Verfügung stellen (z. B. Greenkajak, siehe: <a href="https://www.greenkajak.org/">https://www.greenkajak.org/</a>). Diese Kajaks können über eine Online-Plattform gebucht werden. Durch die Öffentlichkeitsarbeit besteht die Möglichkeit, einerseits einen Beitrag zum Umweltschutz zu leisten und andererseits Aufmerksamkeit in der Bevölkerung zu wecken. In Kooperation mit den Entsorgungsbetrieben Lübeck werden Abfallbehälter zum Sammeln bereitgestellt. Weitere mögliche Partner sind Angel-, Ruder- und Segelvereine sowie Lübecker Umweltverbände.</p> <p>Ziel dieser Maßnahme ist zu schauen, ob und wenn ja wie in Lübeck kostenlos Kajaks zum Paddeln und Müllsammeln zur Verfügung gestellt werden können. Im ersten Schritt prüft die Verwaltung die Verantwortlichkeiten, um derartige Projekte zu begleiten, sowie deren Finanzierung und ggf. den damit verbundenen Personalbedarf.</p> <p>Beispiele aus Hamburg und Kopenhagen zeigen, dass es funktioniert und gut angenommen wird (siehe: <a href="https://moinzukunft.hamburg/klimaschutz-aktionen-zum-mitmachen/12379026/paddeln-fuer-die-umwelt/">https://moinzukunft.hamburg/klimaschutz-aktionen-zum-mitmachen/12379026/paddeln-fuer-die-umwelt/</a> sowie NABU-Projekt: <a href="https://www.nabu.de/natur-und-landschaft/aktionen-und-projekte/meere-ohne-plastik/fishing-for-litter/index.html">https://www.nabu.de/natur-und-landschaft/aktionen-und-projekte/meere-ohne-plastik/fishing-for-litter/index.html</a>).</p> <p>Eine Ergänzung hierzu sind auch Qualifizierungsmaßnahmen (Kurzschulungen) für Metallangler:innen.</p>		
<b>Verantwortliche/r</b>	3.390.01 Klimaleitstelle		
<b>Meilensteine</b>	Positiver Prüfentscheid zur Durchführung und Finanzierung des Projekts liegt vor; Aufakttermin mit potentiellen Projektpartner:innen zur Klärung der Projektträgerschaft stattgefunden; Kampagne gestartet		
<b>Finanzierungsansatz</b>	Personalstellen: im Rahmen der Prüfung zu klären	Sachkosten: im Rahmen der Prüfung zu klären	Fördermittel: keine
<b>Verknüpfte Aktivitäten</b>			

Begonnene Aktivitäten			
<b>Nr.: RES_KW_6 Nr. aus 2021</b>	<b>Alternativen zur Staffelung der Müllgebühren als Anreiz zur Müllvermeidung erarbeiten</b>		
<b>eea-Zuordnung</b>	Versorgung, Entsorgung		
<b>Bewertung</b>	Klimaschutzbeitrag: hoch Beeinflussbarkeit: direkt	Wirkungstiefe: niedrig Datenverfügbarkeit: gut	
<b>Instrument</b>	Gebühren staffeln	Fördern	
<b>Beschreibung</b>	<p>In der Hansestadt Lübeck sind Grundstückseigentümer:innen verpflichtet, ihr Grundstück an die öffentliche Abfallentsorgung anzuschließen (Anschluss- und Benutzungszwang). Dabei bemisst sich das vorzuhaltende Behältervolumen nach dem sogenannten Einwohnergleichwert (kurz EGW = Vergleichswert für Abfallmengen je Einwohner:in) für private Haushalte und bei Gewerbebetrieben zusätzlich nach der jeweiligen Branche. Auf begründeten Antrag kann das Mindestbehältervolumen reduziert werden, z. B. weil Abfall vermieden oder verwertet wird. Die EBL beraten und informieren Wohnungsbauunternehmen, Gewerbebetriebe und Privathaushalte über Abfallvermeidung und zur Trennung. Die Abfallgebühren verlaufen linear zum Behältervolumen. Die EBL unterliegen dem Kommunalabgabenrecht, wonach Gebühren so kalkuliert werden sollen, dass Kosten gedeckt sind, aber keine Gewinne erzielt werden. Dies macht eine Gebührenerhöhung als Anreiz zur Abfallvermeidung schwierig. Deshalb wird geprüft, inwieweit andere Instrumente als Anreiz genutzt werden können, z. B.:</p> <ul style="list-style-type: none"> <li>- „pay as you throw“ oder Bezahlung nach Gewicht anstatt Volumen (siehe Aschaffenburg)</li> <li>- digitale Lösungen über QR-Code oder Chip</li> <li>- gezielte Beratung und Öffentlichkeitsarbeit, um das Bewusstsein für Müllvermeidung weiter zu schärfen</li> <li>- Orientierung an anderen erfolgreichen Modellprojekten (wie „waste watcher“ in Hamburg)</li> </ul> <p><u>Kommentar der EBL:</u> Der Versuch, Leistung mit einer Gebühr zu belegen, die nicht von allen Kund:innen der EBL genutzt wird, (Abholung von Baum- und Strauchschnitt vor der Haustür) wurde durch die Bürgerschaft gekippt.</p>		
<b>Verantwortliche/r</b>	3.700 Entsorgungsbetriebe		
<b>Meilensteine</b>	Alternativen erfolgreich geprüft; Modellprojekt konzipiert; Projekt gestartet		
<b>Finanzierungsansatz</b>	Personalstellen: keine	Sachkosten: zu klären	Fördermittel: keine
<b>Verknüpfte Aktivitäten</b>			

<b>Nr.:</b> RES_KW_7	<b>Mülltrennung von öffentlichen Mülleimern ausbauen</b>		
<b>Nr. aus 2021</b>			
<b>eea-Zuordnung</b>	Versorgung, Entsorgung		
<b>Bewertung</b>	Klimaschutzbeitrag: mittel Beeinflussbarkeit: direkt	Wirkungstiefe: hoch Datenverfügbarkeit: gut	
<b>Instrument</b>	Trennsammelbehälter aufstellen	Investieren	
<b>Beschreibung</b>	<p>Die Gewerbeabfallverordnung gilt für alle gewerblichen Siedlungsabfälle. Neben Papier, Pappen, Kartonagen, Kunststoffen, Glas und Metallen müssen auch Holz, Textilien und sämtliche Bioabfälle getrennt werden. Die Kontrolle erfolgt durch die zuständige Abfallbehörde der Kommune. An den Containerstandplätzen im öffentlichen Raum ist das Trennen von Glas, Papier/Pappe und Textilien möglich (etwa 300 Standplätze mit circa 650 Containern).</p> <p>Jedoch werden bisher in Parks, Fußgängerzonen oder auf Plätzen wenig Möglichkeiten zur Abfalltrennung angeboten. Daher ist zu prüfen, für welche Bereiche ein ergänzendes Mülltrennungsangebot sinnvoll ist. Der erste Schritt ist die Ausarbeitung eines Pilotprojektes für einen öffentlichen Platz, an dem Mülleimer mit Trennungsmöglichkeiten errichtet werden. Über einen definierten Zeitraum wird evaluiert, wie gut das Angebot genutzt wird. Eine gute Aufklärung mithilfe von Schildern und Aktionen vor Ort begleitet das Projekt. Die Bürgerbeteiligung zum MAKs ergab weitere ergänzende Vorschläge, die im Rahmen der Umsetzung von der Verwaltung geprüft werden, z. B.:</p> <ul style="list-style-type: none"> <li>- Schaffung von mehr öffentlich zugängliche Sammelstellen für Kompost, Elektroschrott etc. Ziel: Abgabe auf kurzem Wege.</li> <li>- Einsatz eines Lastenfahrrads, das einmal im Quartal durch Quartiere fährt und Elektroschrott einsammelt (ähnlich zum Schadstoffmobil) – <u>Kommentar der EBL: Das ist nicht zielführend, da einige E-Geräte wie Kühlschränke zu groß sind.</u></li> <li>- Einsatz geschulter Multiplikator:innen pro Stadtteil oder Quartier, die Ansprechpersonen vor Ort sind.</li> <li>- Papier-Recycling in Lübeck verwenden, um Papiertüten für den Handel in Lübeck herzustellen (also im engen regionalen Kreislauf) – <u>Kommentar der EBL: Kann nicht in HL produziert werden; erfolgversprechender ist es, auf CO<sub>2</sub>-neutrale Herstellung der Tüten zu achten.</u></li> <li>- Infokampagne und ggf. rechtliche Maßnahmen zum Sammeln und Vermeiden von besonders problematischen Müllteilen wie Zigarettenskippen.</li> </ul>		
<b>Verantwortliche/r</b>	3.700 Entsorgungsbetriebe Lübeck; 3.390 Umwelt-, Natur- und Verbraucherschutz; ggf. Zero-Waste-Stelle		
<b>Meilensteine</b>	Pilotprojekt zu Mülltrennung im öffentlichen Raum konzipiert; Projekt gestartet; Zwischenbilanz gezogen		
<b>Finanzierungsansatz</b>	Personalstellen: 0,2	Sachkosten: zu klären	Fördermittel: zu klären
<b>Verknüpfte Aktivitäten</b>	RES_KW_1		

<b>Nr.: RES_KW_8</b>		<b>Private Müllsammelinitiativen fördern</b>	
<b>Nr. aus 2021</b>			
<b>eea-Zuordnung</b>	Kooperation		
<b>Bewertung</b>	Klimaschutzbeitrag: niedrig	Wirkungstiefe: hoch	
	Beeinflussbarkeit: direkt	Datenverfügbarkeit: gut	
<b>Instrument</b>	Vernetzen	Flankieren	
<b>Beschreibung</b>	<p>Neben Aktionstagen der Entsorgungsbetriebe mit dem Aufruf zum Müllsammeln im Stadtgebiet gibt es auch verschiedene private Initiativen (u. a. von Umweltverbänden), die in Straßen, Parks, Schutzgebieten und sogar auf dem Wasser nach Abfall suchen und sammeln. Angemeldete Aktionen werden in der Regel von den Entsorgungsbetrieben mit dem Abtransport der gesammelten Müllberge unterstützt. Zusätzlich sollen weitere Unterstützungsmöglichkeiten eruiert werden, z. B. Öffentlichkeitsarbeit zu Sammel-Spaziergängen im Quartier, um dieses ehrenamtliche Engagement und das Umweltbewusstsein zu fördern.</p> <p><u>Kommentar der EBL:</u> Die EBL unterstützen ganzjährig private Müllsammelaktionen mit Material (Handschuhe und Mülltüten) sowie Abholung des gesammelten Mülls. Das läuft bereits in Abstimmung mit den zuständigen Bereichen, vorherige Anmeldungen sind notwendig.</p>		
<b>Verantwortliche/r</b>	3.700 Entsorgungsbetriebe Lübeck; 3.390 Umwelt-, Natur- und Verbraucherschutz; 3.390.01 Klimaleitstelle (strategischer Teil);		
<b>Meilensteine</b>	Kontakt mit privaten Initiativen aufgenommen und ausgetauscht; ermittelt, bereitgestellt und unterstützt; evaluiert		
<b>Finanzierungsansatz</b>	Personalstellen: keine	Sachkosten: zu klären	Fördermittel: zu klären
<b>Verknüpfte Aktivitäten</b>			
<b>Nr.: RES_KW_9</b>		<b>Informationen über Entsorgung von Akkus erstellen</b>	
<b>Nr. aus 2021</b>			
<b>eea-Zuordnung</b>	Versorgung, Entsorgung		
<b>Bewertung</b>	Klimaschutzbeitrag: mittel	Wirkungstiefe: niedrig	
	Beeinflussbarkeit: direkt	Datenverfügbarkeit: gut	
<b>Instrument</b>	Öffentlichkeitsarbeit betreiben	Aktivieren	
<b>Beschreibung</b>	<p><b>1) Rückgabe von Lithium-Akkus für Kleinelektrogeräte</b> Nicht selten wird beim Kauf eines neuen Smartphones, Tablets, einer Digitalkamera o. ä. das vorherige Gerät als Reserve in der Schublade gelagert und nicht über die Verkaufsstelle oder andere Sammelstellen zurück in den Kreislauf gegeben. Die Energie- und Klimaagentur informiert über Wiederverwendungsmöglichkeiten und leistet Aufklärungsarbeit, was Gewinnung der enthaltenen Rohstoffe und deren Recyclingfähigkeit angeht. Als Ergänzung und Anreiz können Sammelaktionen oder Sammelstellen eingerichtet und eine Kampagne oder Wettbewerb beworben werden.</p> <p><b>2) End-of-life von Akkus aus der E-Mobilität</b> Hier besteht eine Rücknahmepflicht für Hersteller:innen und Verkäufer:innen. Die EBL nehmen ebenfalls auf ihren Wertstoffhöfen nur Akkus von Fahrzeugen mit einer maximalen Geschwindigkeit von &lt; 25 km/h an. Die endgültige Entsorgung läuft über das GRS-Rücknahmesystem (s. Stiftung Gemeinsames Rücknahmesystem Batterien). Größere Batterien müssen zu Hersteller:innen und Verkäufer:innen zurück. Um mehr Transparenz zu diesem Thema zu schaffen, werden seitens der Verwaltung Informationen zur Verfügung gestellt. Sinnvoll ist zudem, digitale Plattformen für Mikro-Wirtschaftskreisläufe zu nutzen. Die Entsorgungsbetriebe Lübeck informieren auf ihrer Internetseite im Abfall-ABC über die Entsorgung von Batterien: <a href="#">Abfall-ABC – Entsorgungsbetriebe Lübeck (luebeck.de)</a> Diese Informationen werden kontinuierlich aktualisiert und erweitert.</p>		
<b>Verantwortliche/r</b>	3.700 Entsorgungsbetriebe Lübeck; 3.390 Umwelt-,Natur- und Verbraucherschutz; Energie- und Klimaagentur		
<b>Meilensteine</b>	Informationen regelmäßig geprüft und aktualisiert (mindestens 1x pro Jahr)		
<b>Finanzierungsansatz</b>	Personalstellen: keine	Sachkosten: zu klären	Fördermittel: zu klären
<b>Verknüpfte Aktivitäten</b>			



<b>Mittelfristige Aktivitäten (2024-2030)</b>			
<b>Nr.:</b> RES_KW_10		<b>Informationsstelle für langlebige Produkte schaffen</b>	
<b>Nr. aus 2021</b>			
<b>eea-Zuordnung</b>	Öffentlichkeitsarbeit		
<b>Bewertung</b>	Klimaschutzbeitrag: mittel Beeinflussbarkeit: direkt	Wirkungstiefe: mittel Datenverfügbarkeit: gut	
<b>Instrument</b>	Beratung und Information anbieten	Aktivieren	
<b>Beschreibung</b>	Ergänzend zur Abfallberatung wird ein neues Beratungsangebot für die Nutzung langlebiger, reparaturfähiger und funktioneller Produkte entwickelt, um dem Trend der Kurzlebigkeit wie Fast Fashion entgegenzuwirken. Angestrebt ist ein niederschwelliges Angebot. Dies könnten beispielsweise Kurse zusammen mit Reparaturwerkstätten an der VHS sein oder Veranstaltungen in Kooperation mit Uni/TH Lübeck.		
<b>Verantwortliche/r</b>	Energie- und Klimaagentur; ggf. Zero-Waste-Stelle		
<b>Meilensteine</b>	Inhalte recherchiert und zusammengestellt; Angaben regelmäßig aktualisiert und veröffentlicht (mindestens 1x pro Jahr)		
<b>Finanzierungsansatz</b>	Personalstellen: keine	Sachkosten: zu klären	Fördermittel: zu klären
<b>Verknüpfte Aktivitäten</b>	RES_KW_21-29		
<b>Nr.:</b> RES_KW_11		<b>Teilnahme der Hansestadt Lübeck am Papieratlas – Initiative pro Recyclingpapier initiieren</b>	
<b>Nr. aus 2021</b>			
<b>eea-Zuordnung</b>	Interne Organisation		
<b>Bewertung</b>	Klimaschutzbeitrag: mittel Beeinflussbarkeit: direkt	Wirkungstiefe: mittel Datenverfügbarkeit: gut	
<b>Instrument</b>	Am Wettbewerb teilnehmen	Aktivieren	
<b>Beschreibung</b>	<p>Den Papierverbrauchs zu reduzieren ist bereits lange ein Umwelt- und Klimaschutzthema und damit auch stetige Aufgabe innerhalb der Lübecker Stadtverwaltung. Bundesweit steigt der Papierverbrauch pro Kopf und Jahr stetig weiter an. Maßnahmen, wie die Umstellung der Gremienarbeit auf digitale Dokumente und Verwenden von klimaneutralem Papier beim Druck von städtischen Flyern, Broschüren etc. im Rahmen der Gestaltungsrichtlinie der Hansestadt Lübeck waren wichtige Schritte. Weitere Beispiele sind der Hinweis auf das Papiersparen in der digitalen E-Mail-Signatur, die laufende Umstellung auf digitale Akte (Projekt der IT) sowie das Digitalisieren von Schulbüchern.</p> <p>Dennoch kommt in der Stadtverwaltung Lübeck viel zu selten Recyclingpapier aus 100 Prozent Altpapier zum Einsatz. Die Herstellung von Frischfaserpapier kostet ein Vielfaches mehr an wertvollen Ressourcen wie Holz, Wasser und Strom.</p> <p>Hier braucht es weitere Aufklärungsarbeit und mögliche Handlungsfelder, um den Papierverbrauch zu senken. So soll eine Teilnahme am Papieratlas erfolgen – eine Initiative pro Recyclingpapier (<a href="https://www.papieratlas.de/">https://www.papieratlas.de/</a>). Hier messen sich Kommunen anhand der Mengen an Recyclingpapier, die innerhalb der Verwaltung verwendet werden.</p> <p>Grundvoraussetzung für die Teilnahme ist zu erfassen, wie viel Büro-Recyclingpapier pro Jahr beschafft wird. Die Auswertung ist über den Online-Warenkatalog für Büromaterialien etc. in Lübeck möglich.</p>		
<b>Verantwortliche/r</b>	Zuständigkeit muss noch geklärt werden; ggf. Zero-Waste-Stelle		
<b>Meilensteine</b>	Noch zu klären		
<b>Finanzierungsansatz</b>	Personalstellen: zu klären	Sachkosten: keine	Fördermittel: keine
<b>Verknüpfte Aktivitäten</b>	Ü_Stadtverwaltung		

<b>Nr.:</b> RES_KW_12	<b>Zu Müllvermeidung auf städtischen (Wochen-)Märkten schulen und beraten</b>		
<b>Nr. aus 2021</b>			
<b>eea-Zuordnung</b>	Interne Organisation		
<b>Bewertung</b>	Klimaschutzbeitrag: mittel	Wirkungstiefe: hoch	
	Beeinflussbarkeit: direkt	Datenverfügbarkeit: mittel	
<b>Instrument</b>	Informationen liefern, Kontrollen einführen	Fordern/Konkretisieren	
<b>Beschreibung</b>	<p>Wochenmärkte werden genutzt, um gezielt für Müllvermeidung zu werben. Dies soll durch Müllbeauftragte für Wochen- und Brauchtumsmärkte im Bereich der Innenstadt sowie in den Stadtteilen erfolgen, welche die dortigen Händler:innen kontinuierlich zu Müllvermeidung, Mehrweg-Geboten etc. informieren und beraten. Auch die Mülltrennung für die Kundschaft soll parallel dazu verbessert werden.</p> <p>Im ersten Schritt ist zu klären, welche Bereiche und Institution hier federführend verantwortlich und welche personellen Ressourcen erforderlich sind.</p>		
<b>Verantwortliche/r</b>	3.390.01 Klimaleitstelle; ggf. Zero-Waste-Stelle;		
<b>Meilensteine</b>	Noch zu klären		
<b>Finanzierungsansatz</b>	Personalstellen: zu klären	Sachkosten: zu klären	Fördermittel: zu klären
<b>Verknüpfte Aktivitäten</b>			

<b>Nummer</b> RES_Kreislauf_2		<b>Thema</b>	
<input type="checkbox"/> Energie & Bau <input type="checkbox"/> Landnutzung & Boden <input type="checkbox"/> Mobilität		<input type="checkbox"/> Wirtschaft <input checked="" type="checkbox"/> Ressourcenschutz <input type="checkbox"/> Öffentlichkeitsarbeit	
		<input type="checkbox"/> Digitalisierung <input type="checkbox"/> Umweltbildung <input type="checkbox"/> Übergeordnetes	
<b>Stellschraube</b>		<b>Regionale Kreislaufwirtschaft stärken</b>	
<b>Maßnahmentitel</b>	<b>Einwegverpackungen in Verwaltung, Einzelhandel und Gastronomie reduzieren</b>		
<b>Ziel</b>	<p>Abfall im Stadtgebiet von Lübeck zu vermeiden beinhaltet auch eine weitere Reduktion von Einwegverpackungen. Geeignete Mittel für dieses Ziel ist das aktive Weiterführen adäquater Netzwerke wie den 2017 entstandenen Runden Tisch für Mehrweg, eine Erweiterung des Akteur:innenkreises sowie das Ausloben neuer Projekte und Aktivitäten.</p>		
<b>Ausgangslage</b>	<p>Im November 2017 wurde auf Beschluss der Bürgerschaft der Runde Tisch mit dem Ziel „Vermeiden von Einwegverpackungen“ initiiert, unter Federführung des Bereichs 3.390 UNV (Klimaleitstelle). Zum Netzwerk gehören Partner:innen aus Lübecker Unternehmen, Vereinen, Verbänden, Politik und Verwaltung sowie aus städtischen Eigenbetrieben und Beteiligungsgesellschaften.</p> <p>Erstes Vorhaben war die Minimierung von Einweggetränkebechern. Im November 2018 startete das Pilotprojekt „Wir für Mehrweg“ in Kooperation mit kaffeeausschenkenden Betrieben, die sich als gemeinsames Ziel die Einführung eines Mehrwegbecher-Pfandsystems in Lübeck gesetzt haben. 2019 wurde die Lübecker Initiative mit dem Bundesverbraucherschutzpreis ausgezeichnet.</p> <p>Inzwischen gibt es verschiedene Mehrwegbechersysteme in Lübeck. Den Runden Tisches weiter fortzuführen, wurde als Maßnahme 11.1 in das Klimaschutzmaßnahmenpaket 2020/21 aufgenommen.</p> <p>2022 startete ein neues Projekt, um Mehrwegsysteme für Essen zum Mitnehmen in Lübeck zu etablieren. Neben einem Förderprogramm gab es Informationsmaterialien und eine Veranstaltung für Gastronomie-, Hotel- und Handwerksbetriebe, die „1. Lübecker Schüsselschau“, bei der sich mehrere Mehrwegsystemanbieter vorgestellt haben. Ein parallel dazu aufgelegtes Förderprogramm wurde im Oktober 2022 aufgrund zu geringer Nachfrage eingestellt.</p> <p>Seit Januar 2023 greift eine Neuregelung des Verpackungsgesetzes, die Anbieter:innen von Speisen und Getränken zum Außer-Haus-Verzehr dazu verpflichtet, neben der Kunststoff- auch eine Mehrwegverpackung anzubieten. Mit Blick auf die bevorstehende grundsätzliche Neuerung ist schwer abzusehen, welche Unterstützungsangebote gebraucht werden könnten. Die alleinige Angebotspflicht wird voraussichtlich nicht dazu führen, dass ein nachhaltiges Umdenken stattfindet. Daher sind hier geeignete Informations- und Unterstützungsangebote zu schaffen, um die Angebotspflicht effektiv in Lübeck zu begleiten.</p>		
<b>Strategie</b>	<p>Um das Ziel zu erreichen, sollen zum einen Aktivitäten mit direkter kommunaler Zuständigkeit umgesetzt werden, wie ein konsequentes Einhalten des Mehrweggebots für Veranstaltungen und eine Art Plastikinventur innerhalb der Stadtverwaltung. Andererseits sollen Anreize und Unterstützungsangebote für die betreffenden Unternehmen und Institutionen geschaffen werden, wie die Neuauflage eines Förderprogramms für Mehrwegsysteme.</p>		
	<u>Stärken</u> Netzwerk mit aktiven Partner:innen vorhanden	<u>Chancen</u> Abfall vermeiden = Ressourcen schützen; Aktivierung einer breiten Öffentlichkeit möglich	
	<u>Schwächen</u> bisher kaum Kontakt zu „weniger Willigen“ in den relevanten Branchen; knappe Personalressourcen zur Kontrolle der bestehenden Regelungen	<u>Risiken</u> Angebotspflicht von Mehrweg führt zu Widerständen	
<b>Verantwortliche Institutionen/Bereiche</b>	3.390.01 Klimaleitstelle; Lübeck und Travemünde Marketing (LTM)		
<b>Einzubindende Gruppen</b>	Runder Tisch Wir für Mehrweg; DEHOGA Lübeck; Lübeck Management e.V.		

<b>Zielgruppe</b>	Inhaber:innen, Betreiber:innen und Angestellte von Gastronomie-, Hotellerie- und Handwerksbetrieben, von Lübecker Firmen und andere Institutionen sowie Bringdiensten, Einwohner:innen
<b>Beitrag zur Treibhausgasneutralität</b>	Nicht quantifizierbar
<b>Erfolgsindikatoren</b>	Kontrollen bei Veranstaltungen einführen: Wird das Mehrweggebot eingehalten?; Ergebnisse der Plastikinventur veröffentlichen; Fördermittel abrufen, um Mehrwegsystem einzuführen
<b>Zusätzlicher Nutzen</b>	
<b>Hinweise &amp; Sonstiges</b>	

## Zugehörige Aktivitäten

Prioritäre Aktivitäten	
<b>Nr.:</b> RES_KW_13 <b>Nr. aus 2021</b>	<b>Mehrweg-Gebot für Veranstaltungen konsequent umsetzen</b>
<b>eea-Zuordnung</b>	Versorgung, Entsorgung
<b>Bewertung</b>	Klimaschutzbeitrag: niedrig      Wirkungstiefe: hoch Beeinflussbarkeit: indirekt      Datenverfügbarkeit: mittel
<b>Instrument</b>	Informationen liefern,      Aktivieren Kontrollen einführen
<b>Beschreibung</b>	<p>In einer städtischen Arbeitsgruppe wird eine Strategie erarbeitet, wie das Mehrweggebot praktisch umgesetzt werden kann. Neben Informationsmaterialien für Aussteller:innen wird ein Handlungsleitfaden erstellt. Zudem wird geprüft, wie und durch wen Kontrollen durchgeführt und welche zusätzlichen Maßnahmen von städtischer Seite getroffen werden können, um die Einhaltung des Mehrweggebots zu steigern, z. B. zentrale Spülstationen eingerichtet werden.</p> <p>Ziel ist das konsequente Einhalten des Mehrweggebots auf Veranstaltungen. Im Fall der Nicht-Einhaltung hat die Stadtverwaltung entsprechende Handhabe, um ggf. Bußgelder zu verhängen.</p> <p>Veranstaltungen unter freiem Himmel werden im Stadtgebiet von Lübeck mehrheitlich von der LTM koordiniert und umgesetzt. Eine Ausweitung auf vermietete Objekte wird angestrebt und als Aktivität angeschlossen.</p> <p><u>Kommentar der LTM</u></p> <p>Die LTM deckt ausschließlich das Veranstaltungsmanagement bei Flächen im öffentlichen Raum auf der Altstadtinsel sowie im Seebad Travemünde ab. Zugriff auf Feste in den Stadtteilen bestehen nicht. Im Kontext der Flächenvergabe bei Veranstaltungen achtet die LTM auf den Einsatz von Mehrweggeschirr schon, seitdem die Gesellschaft zuständig ist. Entsprechende Bürgerschaftsbeschlüsse zu beachten (Einsatz Mehrweg, Verwendung gentechnikfreier Produkte), ist zudem Bestandteil der Verträge zur Flächenvergabe. Weitere Info hierzu: Der Einsatz von Mehrweggeschirr bedeutet für die Veranstalter:innen, entsprechende Spülstationen inkl. Wasseranschlüssen vorzuhalten; neben der erforderlichen Infrastruktur ist auch zusätzliches Personal erforderlich. Dieses Vorgehen kann in der Praxis deshalb nicht vollumfänglich umgesetzt werden. Beim Einsatz von Einwegmaterialien wird darauf geachtet, dass die Produkte schnell biologisch abbaubar sind.</p> <p>Unbenommen dessen liegen vielfältige Informationen zum Thema von verschiedenen Institutionen vor. Die Frage ist, ob Handlungsleitfäden und Informationsmaterial erfolgversprechend sind (zudem bedeutet der Druck von Informationsmaterialien für den Vertrieb auch wieder Ressourceneinsatz).</p> <p>Unserer Auffassung nach sind direkte Gespräche mit den Betroffenen vor Ort vielversprechender und das Entwickeln betrieblich passender Ansätze (Betriebscoaching) wirkungsvoller. Auch wäre denkbar, hier als Stadt noch deutlicher auf ein Mehrwegsystem zu setzen und dieses konsequent in die Umsetzung zu bringen bzw. zu forcieren.</p>
<b>Verantwortliche/r</b>	3.390.01 Klimaleitstelle; ggf. Zero-Waste-Stelle; Lübeck und Travemünde Marketinggesellschaft (LTM)
<b>Meilensteine</b>	Ergebnis der Arbeitsgruppe mit einer Strategie zur weiteren Umsetzung liegt vor; Infomaterial verteilt; Handlungsleitfaden präsentiert; Kontrollen und Bußgeldverfahren eingeführt
<b>Finanzierungsansatz</b>	Personalstellen: keine      Sachkosten: 5.000 Euro      Fördermittel: keine
<b>Verknüpfte Aktivitäten</b>	

<b>Nr.:</b> RES_KW_14 <b>Nr. aus 2021</b>	<b>Förderprogramm für Mehrwegsysteme neu auflegen</b>		
<b>eea-Zuordnung</b>	Kooperation		
<b>Bewertung</b>	Klimaschutzbeitrag: mittel Beeinflussbarkeit: direkt	Wirkungstiefe: mittel Datenverfügbarkeit: schlecht	
<b>Instrument</b>	Förderprogramm entwickeln	Fördern	
<b>Beschreibung</b>	<p>Es wird zunächst die Mehrwegangebotspflicht im Januar 2023 abgewartet, um zu ermitteln, welche unterstützenden Angebote es in Lübeck bedarf.</p> <p>Die Mehrwegangebotspflicht ist ein wichtiger Schritt zu deren verstärkten Nutzung. Gleichzeitig stellt dies viele Betriebe vor große Herausforderungen. Um das gesamte Mehrwegpotential in Lübeck ausschöpfen zu können, braucht es zusätzliche Unterstützung. Daher werden zwei Varianten für ein Förderprogramm geprüft:</p> <ul style="list-style-type: none"> <li>• Förderung von Betrieben, die sich einem ausgewählten Mehrwegsystem anschließen. Voraussetzung sind eine rechtliche Prüfung und der Abschluss eines Rahmenvertrags.</li> <li>• Vereinfachtes Förderprogramm für alle Mehrwegsysteme. Gefördert werden Insel- oder Systemlösungen, Anschaffung von Industriespülmaschinen und Spülkooperationen. Gute Beispiele: Tübingen und München.</li> </ul> <p>Gemeinsam mit dem Runden Tisch Wir für Mehrweg werden verschiedene Förderstrukturen aus anderen deutschen Städten bewertet und ein geeignetes Förderprogramm für Lübeck erarbeitet.</p>		
<b>Verantwortliche/r</b>	3.390.01 Klimaleitstelle		
<b>Meilensteine</b>	Runder Tisch Wir für Mehrweg 2023 zum Thema Förderprogramm getagt; Gastronomie-, Handwerks- und Hotelbetriebe zum Thema abgefragt; Förderrichtlinie ausgearbeitet; veröffentlicht		
<b>Finanzierungsansatz</b>	Personalstellen: keine	Sachkosten: 10.000 Euro	Fördermittel: keine
<b>Verknüpfte Aktivitäten</b>			
<b>Nr.:</b> RES_KW_15 <b>Nr. aus 2021</b>	<b>Plastikinventur in der Stadtverwaltung durchführen</b>		
<b>eea-Zuordnung</b>	Versorgung, Entsorgung		
<b>Bewertung</b>	Klimaschutzbeitrag: niedrig Beeinflussbarkeit: direkt	Wirkungstiefe: hoch Datenverfügbarkeit: mittel	
<b>Instrument</b>	Projekt starten	Aktivieren	
<b>Beschreibung</b>	<p>Lübeck hat sich im Jahr 2022 dem Interreg-Europe-Projekt CAPonLITTER angeschlossen. Es zielt darauf ab, Strategien und Praktiken auszubauen, um Meeresmüll aus Küstentourismus und Freizeitaktivitäten zu vermeiden. Dazu wurde ein Aktionsplan für den kommunalen Einflussbereich entworfen.</p> <p>Die Plastikinventur ist eine verwaltungsinterne Aktivität mit Vorbildwirkung, die auch andere Unternehmer:innen im Zuge ihrer Aktivitäten zur Nachhaltigkeit durchführen können. Eine Anleitung mit Handlungsoptionen wird als externer Auftrag ausgeschrieben und von eine:r Auftragnehmer:in ausgeführt.</p>		
<b>Verantwortliche/r</b>	3.390.01 Klimaleitstelle		
<b>Meilensteine</b>	Dienstleistung ausgeschrieben; Auftrag vergeben; Zwischenergebnisse gesichtet; Endbericht mit Handlungsoptionen verfasst		
<b>Finanzierungsansatz</b>	Personalstellen: keine	Sachkosten: 10.000 Euro	Fördermittel: keine
<b>Verknüpfte Aktivitäten</b>	RES_KW_1		

<b>Nr.:</b> RES_KW_16 <b>Nr. aus 2021</b>	<b>Einsatz von Einwegverpackungen bei der Benutzung öffentlicher Einrichtungen und Grundstücke einschränken</b>		
<b>eea-Zuordnung:</b>	Interne Organisation		
<b>Bewertung</b>	Klimaschutzbeitrag: niedrig Beeinflussbarkeit: direkt	Wirkungstiefe: mittel Datenverfügbarkeit: mittel	
<b>Instrument</b>	Bürgerschaftsbeschluss erwirken	Fordern/Konkretisieren	
<b>Beschreibung</b>	<p>Es wird ein Verbot erarbeitet, das die Nutzung von Einwegverpackungen in öffentlichen Einrichtungen und auf Grundstücken für Veranstaltungen vorsieht. Teil des Verbotes sind auch Ausnahmefälle, in denen auf Einwegverpackungen zurückgegriffen werden darf und welche zusätzlichen Auflagen damit verbunden sind. Für die häufigsten Problemstellungen werden Handlungswege erarbeitet und Strukturen geschaffen, um weniger Ausnahmen treffen zu müssen.</p> <p>Bereits seit 1991 besteht ein Gebot zum Gebrauch von Mehrwegverpackungen in öffentlichen Einrichtungen und Grundstücken. Das Gebot sieht vor, dass in begründeten Ausnahmefällen Verpackungen aus Papier eingesetzt werden dürfen.</p> <p>In der Praxis gestaltet sich jedoch das Einhalten des Gebotes schwer, da Veranstalter:innen und Standbetreiber:innen nicht verpflichtet werden und es nur wenige Kontrollen gibt. Da ist Teil des CAPonLITTER-Aktionsplanes, dem sich Lübeck angeschlossen hat (siehe vorherige Aktivität).</p> <p><u>Kommentar der LTM</u> Bei der Formulierung eines Verbotes sollte im Vorfeld klar sondiert werden, welche Konsequenzen ein Verbot in der Praxis für die Unternehmer:innen hat (siehe hierzu auch die Erläuterungen zu: Mehrweggebot für Veranstaltungen konsequent umsetzen). Insbesondere vor dem Hintergrund, dass der Klimaschutzbeitrag als niedrig eingestuft wird.</p>		
<b>Verantwortliche/r</b>	3.390.01 Klimaleitstelle		
<b>Meilensteine</b>	Zum Verbot vorab recherchiert, dann formuliert; Rechtsprüfung abgeschlossen; Verbot veröffentlicht und verbreitet; Kontrollen eingeführt		
<b>Finanzierungsansatz</b>	Personalstellen: keine	Sachkosten: keine	Fördermittel: keine
<b>Verknüpfte Aktivitäten</b>	RES_KW_13		

Begonnene Aktivitäten			
<b>Nr.:</b> RES_KW_17 <b>Nr. aus 2021</b>	<b>Einführung von Mehrwegverpackungen für Speisen unterstützen</b>		
<b>eea-Zuordnung</b>	Kooperation		
<b>Bewertung</b>	Klimaschutzbeitrag: mittel Beeinflussbarkeit: indirekt	Wirkungstiefe: hoch Datenverfügbarkeit: mittel	
<b>Instrument</b>	Informieren, aufklären	Aktivieren	
<b>Beschreibung</b>	<p>Im November 2021 startete die Klimaleitstelle mit einer Kampagne zur Einführung von Mehrwegbehältnissen für Lebensmittel und zubereitete Speisen im Außer-Haus-Verkauf. Gesucht wurden Teilnehmer:innen aus Gastronomie und Einzelhandel, die als erste Varianten von Mehrwegschüsseln testweise einführen. Die Klimaleitstelle legte hierfür ein Förderprogramm in Form einer einmaligen finanziellen Unterstützung als Anreiz für Lübecker Unternehmen auf. Im November 2022 wurde das Programm aufgrund fehlender Resonanz eingestellt.</p> <p>Durch weitere Informationsangebote sollen Bürger:innen sensibilisiert werden, beim Gang in den Supermarkt oder bei der Essensbestellung für zu Hause auf Einwegverpackungen zu verzichten und damit einen Beitrag zum Umwelt- und Ressourcenschutz zu leisten. Eine weitere Alternative sind auch biologisch abbaubare (oder essbare) Verpackungen, z. B. für Märkte etc.</p> <p>Weitere Projektideen: eine Kampagne entwerfen für unverpackte Lebensmittel und einen Leitfaden für die Nutzung eigener Gefäße oder Mehrwegverpackungen für Gebäck und Kuchen oder Eis und Pizza sowie – für viele etwas schwieriger zu handhaben – für Dips, Dressings und Soßen etc.; aber auch in Richtung Lieferverkehr, Handel und Logistik ist es wichtig, Mehrwegverpackungen für Transportboxen, Verpackungsmaterial, etc. einzufordern.</p>		
<b>Verantwortliche/r</b>	3.390.01 Klimaleitstelle; ggf. Zero-Waste-Stelle		
<b>Meilensteine</b>	Mitwirkende Unternehmen und Institutionen gewonnen; Info-Kampagne für Bürger:innen entworfen; öffentlichkeitswirksame Aktion gestartet; Aktivitäten ausgebaut		
<b>Finanzierungsansatz</b>	Personalstellen: keine	Sachkosten: vorhanden	Fördermittel: keine
<b>Verknüpfte Aktivitäten</b>	RES_KW_14		



<b>Nr.:</b> RES_KW_18 <b>Nr. aus 2021</b>	<b>Verpackungssteuer für Einwegverpackungen in der Gastronomie einführen</b>		
<b>eea-Zuordnung</b>	Interne Organisation		
<b>Bewertung</b>	Klimaschutzbeitrag: mittel Beeinflussbarkeit: direkt	Wirkungstiefe: niedrig Datenverfügbarkeit: schlecht	
<b>Instrument</b>	Steuer einführen                      Fordern/Konkretisieren		
<b>Beschreibung</b>	<p>Die Einführung einer Verpackungssteuer für Einwegverpackungen in der Gastronomie in Lübeck wurde in Folge eines Bürgerschaftsbeschlusses bereits geprüft. Als Ergebnis wurde empfohlen, mit einer Entscheidung abzuwarten, bis eine gerichtliche Entscheidung über die Rechtmäßigkeit einer Verpackungssteuer in Tübingen gefallen ist. Im März 2022 gab es dort eine gerichtliche Entscheidung, gegen die die Stadt Tübingen in Berufung gegangen ist. Daher ist noch nicht absehbar, ob eine kommunale Verpackungssteuer in Lübeck möglich ist.</p> <p>Eine Zwischenbilanz in Tübingen hat gezeigt, dass durch dieses Instrument die Menge an Einwegverpackungen und somit auch die Gesamtmüllmenge reduziert wird. Daraus ergeben sich positive Effekte auf die klimaschädlichen Treibhausgasemissionen und den Ressourcenverbrauch.</p> <p>Sollte die gerichtliche Entscheidung in Tübingen positiv ausgehen, wird ein Vorschlag zum Beschluss für die Bürgerschaft erarbeitet. Der Runde Tisch "Wir für Mehrweg" ist beratend tätig, leistet Aufklärungsarbeit und weist auf gute Leuchtturmbeispiele für Mehrweglösungen hin. In Richtung der Gastronomiebetriebe werden die Regelungen zur Nutzung von Mehrwegverpackungen unter anderem von den kommunalen Lebensmittelkontrolleuren kommuniziert.</p>		
<b>Verantwortliche/r</b>	3.390.01 Klimaleitstelle		
<b>Meilensteine</b>	Positiver Beschluss der Bürgerschaft liegt vor; Verpackungssteuer ausformuliert; neue Steuer bekannt gemacht; Kontrollen eingeführt		
<b>Finanzierungsansatz</b>	Personalstellen: keine	Sachkosten: keine	Fördermittel: keine
<b>Verknüpfte Aktivitäten</b>	WI_Fö_8		

#### Mittelfristige Aktivitäten (2024-2030)

<b>Nr.:</b> RES_KW_19 <b>Nr. aus 2021</b>	<b>Zentrale Mehrweg-Rückgabestellen schaffen</b>		
<b>eea-Zuordnung</b>	Kooperation		
<b>Bewertung</b>	Klimaschutzbeitrag: mittel Beeinflussbarkeit: indirekt	Wirkungstiefe: hoch Datenverfügbarkeit: gut	
<b>Instrument</b>	Projekt starten                      Aktivieren		
<b>Beschreibung</b>	<p>Deutschlandweit gibt es bis zu zwölf verschiedene Mehrwegsysteme für die Gastronomie. Das Geschirr eines Anbieters/einer Anbieterin kann man in allen Filialen, die das gleiche Geschirr nutzen, abgeben. In mittelgroßen Städten wie Lübeck hat dies jedoch zur Folge, dass nur wenige Abgabestellen auf ein bestimmtes System zusammenkommen. Dieser Umstand hemmt die Nutzung von Mehrweg, da es umständlicher für die Kund:innen ist. Daher werden zentrale Rückgabestellen, die alle Mehrwegsysteme zurücknehmen, im Stadtgebiet aufgebaut. Dies kann in Form von Kooperationen mit Gastronomiebetrieben, den Entsorgungsbetrieben, Stadtteilbüros oder Supermarktketten geschehen. Sinnvoll ist, vorhandene Strukturen zu erweitern, um den Aufwand gering zu halten und einen größtmöglichen Effekt für die Nutzbarkeit von Mehrweggeschirr zu erhalten.</p>		
<b>Verantwortliche/r</b>	3.390.01 Klimaleitstelle; ggf. Zero-Waste-Stelle		
<b>Meilensteine</b>	Projektpartner:innen aus der Wirtschaft recherchiert; zentrale Mehrweg-Rückgabestellen konzipiert; öffentlichkeitswirksam bekannt gemacht		
<b>Finanzierungsansatz</b>	Personalstellen: zu klären	Sachkosten: zu klären	Fördermittel: zu klären
<b>Verknüpfte Aktivitäten</b>	RES_KW_17		

<b>Nr.:</b> RES_KW_20	<b>Einführung von Mehrwegverpackungen für Speisen bei Bringdiensten und Imbissen fördern</b>		
<b>Nr. aus 2021</b>			
<b>eea-Zuordnung:</b>	Kooperation		
<b>Bewertung:</b>	Klimaschutzbeitrag: niedrig	Wirkungstiefe: mittel	
	Beeinflussbarkeit: indirekt	Datenverfügbarkeit: schlecht	
<b>Instrument</b>	Projekt konzipieren	Aktivieren	
<b>Beschreibung</b>	Ziel ist, die diversen Bringdienste und Imbissbetriebe für die konsequente Umsetzung der Mehrwegstrategie mit ins Boot zu holen, damit sie auf wiederverwendbare Behälter für ihre Lebensmittel und Speisen umsteigen. Hier sollen insbesondere direkte Besuche in den Betrieben erfolgen, ggf. mit Unterstützung eines Dolmetschers oder einer Dolmetscherin. In Kooperation mit dem Runden Tisch Wir für Mehrweg soll ein Pilotprojekt konzipiert und Fördermittel für die Umsetzung eingeworben werden. Auch eine Möglichkeit der Kooperation mit Anbieter:innen wie „Too Good To Go“ wird im Rahmen des Projektes geprüft.		
<b>Verantwortliche/r</b>	3.390.01 Klimaleitstelle; Ggf. Zero-Waste-Stelle		
<b>Meilensteine</b>	Recherche/Clustering zu Bringdiensten (nach Nationalitäten oder Quartieren) durchgeführt; Infomaterialien in andere Sprachen übersetzt; Infoveranstaltungen für Bringdienst-Betreiber:innen angeboten		
<b>Finanzierungsansatz</b>	Personalstellen: zu klären	Sachkosten: zu klären	Fördermittel: zu klären
<b>Verknüpfte Aktivitäten</b>	RES_KW_14, RES_KW_17		

Nummer RES_Kreislauf_3	Thema		
<b>Stellschraube</b>	<b>Regionale Kreislaufwirtschaft stärken</b>		
<b>Maßnahmentitel</b>	<b>Wiederverwenden</b>		
<b>Ziel</b>	Ziel ist es, den individuellen Ressourcenverbrauch im Stadtgebiet von Lübeck zu verringern, das Abfallaufkommen zu minimieren und für eine möglichst lange Nutzungsdauer von Gebrauchsgegenständen, Möbeln etc. zu sensibilisieren.		
<b>Ausgangslage</b>	<p>Gemeinsames Nutzen (Sharing), Tausch oder Second-Hand-Verkauf sind gängige Methoden zum Wiederverwenden oder Weitergeben von funktionsfähigen Gegenständen und Gerätschaften, die von den Ersteigentümer:innen nicht mehr benötigt oder ausgetauscht werden. Auch Flohmärkte bringen Käufer:innen und Verkäufer:innen zusammen. Durch Weitergabe und Wiederverwendung gebrauchter Waren verbessert sich die Gesamtökobilanz dieser Produkte und weniger Abfall entsteht.</p> <p>Die Entsorgungsbetriebe Lübeck bieten mehrmals im Jahr Termine für Flohmarktverkäufe und Tauschbörsen an. Darüber hinaus gibt es viele private Initiativen, die kommerziell oder gemeinnützig Geräteverleih, Flohmärkte, Tauschpartys, Second-Hand-Events u. Ä. organisieren und damit einen Gegentrend zum Kauf neu produzierter Waren setzen.</p>		
<b>Strategie</b>	<p>Das Potential zum Wiederverwenden ist bei vielen Produkten groß. Daraus ergeben sich Chancen für neue Kooperationen und Projekte, die mit Unterstützung von städtischer Seite realisiert werden können. Durch gezielte Aufklärung sollen weiterverwendbare Produkte mehr wertgeschätzt werden: Interessant ist hierbei der gesamte und aufwendige Prozess von der Rohstoffgewinnung über die Herstellung und Verarbeitung bis zur Erst-, Zweit- und Drittnutzung.</p> <p>Ein Beispiel: Zukünftig wird es seitens der EBL ein Projekt mit dem DRK Lübeck geben, regelmäßig Flohmärkte in der Halle Posener Straße in Verbindung mit dem Neubau des Wertstoffhofes Mitte anzubieten. Voraussichtlicher Start ist für Ende des 2. Quartals 2023 vorgesehen.</p> <p>Aber auch die Themen Altkleidersammlung, Recycling von Baumaterialien, Aufbau von Reparaturstationen sowie Sharing-, Ausleih- oder Tauschinitiativen sollen von städtischer Seite unterstützt und bekannt gemacht werden, wie auch zur Aufbereitung und Weitergabe „alter“ Rechner und Laptops. Die Einführung eines Reparaturbonus ist zu prüfen.</p>		
	<u>Stärken</u> Abfall vermeiden; soziale Interaktion fördern	<u>Chancen</u> Ressourcenschutz; Sensibilisieren für verändertes Konsumverhalten	
	<u>Schwächen</u> Qualität muss stimmen; erfordert geeignete Raum- und Personalkapazitäten	<u>Risiken</u> Kritik aus der Wirtschaft; wenig Resonanz	
<b>Verantwortliche Institutionen/Bereiche</b>	1.160 Frauenbüro; 3.390 Umwelt-, Natur- und Verbraucherschutz; ggf. KEpol-Stelle; 3.390.01 Klimaleitstelle; 3.700 Entsorgungsbetriebe Lübeck; Energie- und Klimaagentur; ggf. Zero-Waste-Stelle Lübeck		
<b>Einzubindende Gruppen</b>	Baumärkte; Handwerksbetriebe; Gemeinnützige Vereine wie Reparaturcafé; Arbeiterwohlfahrt 1.103 Digitalisierung, Organisation und Service (angefragt);		
<b>Zielgruppe</b>	Einwohner:innen		
<b>Beitrag zur Treibhausgasneutralität</b>	Nicht quantifizierbar		
<b>Erfolgsindikatoren</b>	Gute Resonanz der Einwohner:innen auf die genannten Aktivitäten;		

	Angebote vervielfältigen – z. B. dezentral in jedem Stadtteil – um sie näher an die Einwohner:innen heranzutragen
<b>Zusätzlicher Nutzen</b>	Schaffung sozialer Arbeitsplätze
<b>Hinweise &amp; Sonstiges</b>	

## Zugehörige Aktivitäten

Prioritäre Aktivitäten			
<b>Nr.: RES_KW_21 Nr. aus 2021</b>		<b>Wiederverkauf von Verwendbarem fördern</b>	
<b>eea-Zuordnung</b>	Kooperation		
<b>Bewertung</b>	Klimaschutzbeitrag: mittel Beeinflussbarkeit: direkt	Wirkungstiefe: mittel Datenverfügbarkeit: gut	
<b>Instrument</b>	Soziale Arbeitsplätze schaffen      Fördern		
<b>Beschreibung</b>	<p>Die Entsorgungsbetriebe Lübeck eröffnen zusammen mit dem Verband Deutsches Rotes Kreuz Lübeck voraussichtlich Ende 2. Quartal 2023 ein Recyclingkaufhaus auf dem neuen Wertstoffhof in der Posener Straße, in Verbindung mit dem Neubau des Wertstoffhofes Mitte.</p> <p>Hier sollen dauerhaft Second-Hand-Artikel wie Kleidung, Deko, Spielwaren, Kleinmöbel usw. angeboten werden. Es wird angestrebt, durch Upcycling und Reparieren möglichst große Stoffströme in die Wiederverwendung zu leiten. Es werden unter anderem Langzeitarbeitslose beschäftigt, um sie wieder an den ersten Arbeitsmarkt heranzuführen. Eine mögliche künftige Ergänzung ist die Einrichtung einer Re-Use-Station als Modellprojekt am Standort des Wertstoffhofes Posener Straße. Ein Austausch besteht bereits mit dem Repair-Café der St. Philippus Gemeinde (siehe: <a href="https://www.reparatur-initiativen.de/repaircafe-philippus">https://www.reparatur-initiativen.de/repaircafe-philippus</a>). Gutes Beispiel: Fair-Kaufhaus Bad Oldesloe</p>		
<b>Verantwortliche/r</b>	3.700 Entsorgungsbetriebe Lübeck		
<b>Meilensteine</b>	Recyclingkaufhaus Posener Straße eröffnet; Re-Use-Station Posener Straße eröffnet		
<b>Finanzierungsansatz</b>	Personalstellen: keine	Sachkosten: vorhanden	Fördermittel: keine
<b>Verknüpfte Aktivitäten</b>			
<b>Nr.: RES_KW_22 Nr. aus 2021</b>		<b>Rücknahmekreislauf für Marker und andere Stifte in der Stadtverwaltung einrichten</b>	
<b>eea-Zuordnung</b>	Interne Organisation		
<b>Bewertung</b>	Klimaschutzbeitrag: niedrig Beeinflussbarkeit: direkt	Wirkungstiefe: hoch Datenverfügbarkeit: mittel	
<b>Instrument</b>	Recyclingprojekt starten      Aktivieren		
<b>Beschreibung</b>	<p>Parallel zu Sammelaktionen für Batterien, Druckerpatronen oder Korken gibt es von verschiedenen Hersteller:innen jetzt auch ein kostenloses Rücknahmesystem für Marker und Schreibgeräte. Die Sammelboxen werden von der Firma Balke (Bürobedarf) vertrieben. Die Klimaleitstelle informiert die Bereiche der Hansestadt Lübeck über die Möglichkeit, Sammelbehälter in jedem Bereich aufzustellen und ruft die Mitarbeitenden dazu auf, sich an der Aktion zu beteiligen. Die kostenlosen Sammelboxen werden an zentraler Stelle im Bereich aufgestellt. Ist der Behälter voll, werden diese Stifte kostenlos abgeholt und zur Aufbereitung an soziale Einrichtungen weitergegeben, wo diese in ihre einzelnen Bestandteile getrennt und später recycelt bzw. nicht verwertbare Bestandteile fachgerecht entsorgt werden.</p> <p>Hier ein Beispiel der Firma Edding: <a href="https://www.edding.com/de-de/unternehmen/nachhaltigkeit/produkte/recycling/">https://www.edding.com/de-de/unternehmen/nachhaltigkeit/produkte/recycling/</a></p>		
<b>Verantwortliche/r</b>	3.390.01 Klimaleitstelle		
<b>Meilensteine</b>	Informationen veröffentlicht; Projekt von X Bereichen der HL unterstützt		
<b>Finanzierungsansatz</b>	Personalstellen: keine	Sachkosten: keine	Fördermittel: keine
<b>Verknüpfte Aktivitäten</b>	RES_Besch_5		

Begonnene Aktivitäten			
<b>Nr.: RES_KW_23 Nr. aus 2021</b>	<b>Aufbereitung und Weitergabe „alter“ Rechner und Laptops fortführen und intensivieren</b>		
<b>eea-Zuordnung</b>	Kooperation		
<b>Bewertung</b>	Klimaschutzbeitrag: niedrig	Wirkungstiefe: hoch	
	Beeinflussbarkeit: direkt	Datenverfügbarkeit: gut	
<b>Instrument</b>	Kampagne/Aktion intensivieren	Aktivieren	
<b>Beschreibung</b>	<p>Im Rahmen einer Bürger:innenbeteiligung des Frauenbüros der Hansestadt Lübeck im Jahr 2020 wurde deutlich, dass viele Frauen und Mädchen keinen Zugang zu digitalen Endgeräten (PCs, Laptops, Handys) haben. Das Frauenbüro hat diesen Hinweis aufgegriffen und daraus eine Maßnahme für den Aktionsplan Gleichstellung entworfen. Parallel wird das Projekt in den Masterplan Klimaschutz eingebracht.</p> <p>Wichtige Projektpartnerin und Schnittstelle ist die Computerschule Lübeck. Sie kann langjährige Erfahrung mit der Aufbereitung von gebrauchten Endgeräten vorweisen und wurde vom Jobcenter der Agentur für Arbeit gefördert. Die aufbereiteten Geräte werden an gemeinnützige Vereine abgegeben, z. B. an Schulen, Kitas und gemeinnützige Vereine, jedoch NICHT direkt an Privatpersonen! Das Frauenbüro hat die Abgabe gebrauchter Geräte an gemeinnützige Frauenvereine (und -häuser) als Pilotprojekt erprobt, begleitet und ein Angebot niedrigschwelliger Grundschulungen (über die VHS oder das Grundbildungszentrum) angeregt.</p> <p>Im Rahmen dieser Aktivität soll ein Träger oder eine Trägerin gefunden und ernannt werden, welche:r das Kooperationsprojekt im Sinne der Nachhaltigkeit und der digitalen Teilhabe weiter ausbaut und für andere Bedarfsgruppen öffnet.</p> <p>Die Klimaleitstelle lädt in Kooperation mit dem Frauenbüro zu einem Sondierungsgespräch ein. Teilnehmen sollen Vertreter:innen aus dem kommunalen Bereich (darunter: 1.103 Digitalisierung, Organisation und Service; 2.500 Soziale Sicherung sowie die 3.700 Entsorgungsbetriebe Lübeck, 4.403 VHS Lübeck) sowie externe Akteur:innen von Jobcenter, Computerschule und Sonntagsdialoge e.V., etc..</p>		
<b>Verantwortliche/r</b>	3.390.01 Klimaleitstelle; 1.160 Frauenbüro;		
<b>Meilensteine</b>	verschiedene Akteur:innen getroffen, um das Projekt zu verstetigen; Kooperationsvertrag zwecks Trägerschaft geschlossen; Projekt verstetigt		
<b>Finanzierungsansatz</b>	Personalstellen: zu klären	Sachkosten: zu klären	Fördermittel: zu klären
<b>Verknüpfte Aktivitäten</b>			

<b>Mittelfristige Aktivitäten (2024-2030)</b>
---

<b>Nr.: RES_KW_24</b>		<b>Sharing- und Ausleihmöglichkeiten unterstützen</b>	
<b>Nr. aus 2021</b>			
<b>eea-Zuordnung</b>	Öffentlichkeitsarbeit		
<b>Bewertung</b>	Klimaschutzbeitrag: niedrig	Wirkungstiefe: mittel	
	Beeinflussbarkeit: indirekt	Datenverfügbarkeit: mittel	
<b>Instrument</b>	Öffentlichkeitsarbeit betreiben      Aktivieren		
<b>Beschreibung</b>	Von städtischer Seite werden Angebote zur gemeinsamen Nutzung von Werkzeug, Gartengeräten, Spielzeug etc. unterstützt und nach Möglichkeit gefördert. Dabei ist die Zusammenarbeit mit Baumärkten zu berücksichtigen, da diese bereits oftmals Bau- und Gartengeräte und -maschinen vermieten. Der Ausbau von Vermietungsangeboten und die Ansprache weiterer Zielgruppen wird unterstützt. Vorhandene Angebote werden über verschiedene Wege der Öffentlichkeitsarbeit bekannt gemacht und miteinander vernetzt.		
<b>Verantwortliche/r</b>	3.700 Entsorgungsbetriebe Lübeck		
<b>Meilensteine</b>	Noch zu klären		
<b>Finanzierungsansatz</b>	Personalstellen: zu klären	Sachkosten: zu klären	Fördermittel: zu klären
<b>Verknüpfte Aktivitäten</b>	RES_KW_10		
<b>Nr.: RES_KW_25</b>		<b>Recycling von Baumaterialien ausbauen</b>	
<b>Nr. aus 2021</b>			
<b>eea-Zuordnung</b>	Kooperation		
<b>Bewertung</b>	Klimaschutzbeitrag: mittel	Wirkungstiefe: mittel	
	Beeinflussbarkeit: indirekt	Datenverfügbarkeit: gut	
<b>Instrument</b>	Transparenz schaffen, informieren und beraten      Aktivieren		
<b>Beschreibung</b>	Das Wiederverwenden von Baustoffen und -teilen hat großes Potential – insbesondere hinsichtlich des CO <sub>2</sub> -Einsparpotentials, da in diesem Bereich die Herstellung sehr energieintensiv und damit klimarelevant ist. Mögliche Aktivitäten sind: <ul style="list-style-type: none"> <li>- Bauteilebörse initiieren, wo alte, wiederverwendbare Bauteile eingelagert und zum Kauf angeboten werden (gutes Beispiel ist Bremen: Alt-Bauteile Bremen e.V)</li> <li>- mit Lübecker Unternehmen und Bauwirtschaft zusammenarbeiten</li> <li>- Abbruchunternehmen stellen aus ihrem Fundus Sachen zur Verfügung, z. B. an einem Verkaufstag</li> <li>- Mitnahme von noch Verwertbarem von Schrottplätzen legalisieren</li> <li>- Aspekt Bauweise: Modulbauweise bewerben, auch bei städtischen Neubauten prüfen und anwenden, um größere Bauteile wiederverwenden zu können</li> </ul>		
<b>Verantwortliche/r</b>	3.390.01 Klimaleitstelle (strategisch); Energie- und Klimaagentur (operativ)		
<b>Meilensteine</b>	1) verantwortliche Stelle finden, 2) praktische Umsetzung planen, 3) nächste Schritte definieren.		
<b>Finanzierungsansatz</b>	Personalstellen: 2	Sachkosten: zu klären	Fördermittel: zu klären
<b>Verknüpfte Aktivitäten</b>	Siehe Handlungsfeld Energie & Bau		

<b>Nr.: RES_KW_26</b>		<b>Reparaturbonus einführen</b>	
<b>Nr. aus 2021</b>			
<b>eea-Zuordnung</b>	Öffentlichkeitsarbeit		
<b>Bewertung</b>	Klimaschutzbeitrag: niedrig Beeinflussbarkeit: direkt	Wirkungstiefe: mittel Datenverfügbarkeit: gut	
<b>Instrument</b>	Förderprogramm auflegen	Fördern	
<b>Beschreibung</b>	<p>In Kooperation mit der Verbraucherzentrale Schleswig-Holstein wird geprüft, unter welchen Rahmenbedingungen ein Reparaturbonus für umweltbewusstes Verhalten in Lübeck eingeführt werden kann. Eine Vernetzung mit Repair-Cafés ist denkbar.</p> <p>Vorbild für diese Aktivität geben die Verbraucherzentrale und das Land Thüringen (siehe: <a href="https://www.reparaturbonus-thueringen.de/">https://www.reparaturbonus-thueringen.de/</a>). Dort wird nach Antragstellung ein Reparaturbonus an Bürger:innen gezahlt, um kaputte Gegenstände und Gerätschaften wieder funktionsfähig und einen Neukauf damit unnötig zu machen. Auch die Stadt Graz und das Land Oberösterreich haben ein vergleichbares Projekt initiiert.</p>		
<b>Verantwortliche/r</b>	Energie- und Klimaagentur		
<b>Meilensteine</b>	Noch zu klären		
<b>Finanzierungsansatz</b>	Personalstellen: zu klären	Sachkosten: zu klären	Fördermittel: zu klären
<b>Verknüpfte Aktivitäten</b>			
<b>Nr.: RES_KW_27</b>		<b>Aufbau von Reparaturstationen unterstützen</b>	
<b>Nr. aus 2021</b>			
<b>eea-Zuordnung</b>	Öffentlichkeitsarbeit		
<b>Bewertung</b>	Klimaschutzbeitrag: niedrig Beeinflussbarkeit: indirekt	Wirkungstiefe: hoch Datenverfügbarkeit: mittel	
<b>Instrument</b>	Öffentlichkeitsarbeit starten, bei Förderanträgen helfen	Fördern	
<b>Beschreibung</b>	<p>Es gibt bereits verschiedene privat initiierte Reparaturstationen oder Repair-Cafés. Diese sollen besser vernetzt und bekannter gemacht werden. Von städtischer Seite wird geprüft, welche Unterstützungsmöglichkeiten es für Aufbau, Vernetzung und eine spezielle Bewerbung der Reparaturstationen geben kann; es ist auch zu prüfen, ob und wie bezahlte Stellen in Reparaturstationen mit städtischer Beteiligung geschaffen und Expert:innen gestärkt werden können.</p> <p>Es soll vorrangig um Geräte gehen, die vom Eigentümer/von der Eigentümerin selbst weiterverwendet werden. Dabei stehen Haushaltsgeräte im Fokus, keine Smartphones, Tablets etc. Denn für den Wiederverkauf von reparierten Elektrogeräten gilt anschließend keine Gewährleistung oder Garantie, wie beim Kauf von Neugeräten.</p> <p>Die Stadtverwaltung kann Reparaturstationen oder Repair-Cafés positiv unterstützen durch:</p> <ul style="list-style-type: none"> <li>- gemeinsame Kampagnenideen, um mehr Aufmerksamkeit der Leute zu gewinnen. Es braucht mehr Information darüber, dass Elektrogeräte wertvolle Stoffe enthalten.</li> <li>- Schulungsmöglichkeiten für interessierte Menschen.</li> <li>- Austausch mit Akteur:innen, ob es genug aktive Ehrenamtliche gibt.</li> <li>- Entwicklung geeigneter Formate, um vorhandenes Wissen zu sichern und weiterzugeben.</li> <li>- Da die Arbeit in Repair-Cafés ehrenamtlich erfolgt, unterstützt die Stadt durch eine stadtteigene Förderung oder hilft beim Einwerben von Fördermitteln bei Stiftungen und anderen Förderinstitutionen.</li> <li>- Vermittlung von Räumlichkeiten, z. B. für Nachbarschaftsbüros</li> </ul>		
<b>Verantwortliche/r</b>	Energie- und Klimaagentur; ggf. Zero-Waste-Stelle Lübeck		
<b>Meilensteine</b>	Noch zu klären		
<b>Finanzierungsansatz</b>	Personalstellen: zu klären	Sachkosten: zu klären	Fördermittel: zu klären
<b>Verknüpfte Aktivitäten</b>	RES_KW_1		



<b>Nr.:</b> RES_KW_28	<b>Tauschinitiativen bewerben</b>		
<b>Nr. aus 2021</b>			
<b>eea-Zuordnung</b>	Öffentlichkeitsarbeit		
<b>Bewertung</b>	Klimaschutzbeitrag: niedrig Beeinflussbarkeit: indirekt	Wirkungstiefe: hoch Datenverfügbarkeit: mittel	
<b>Instrument</b>	Vernetzen und veröffentlichen	Aktivieren	
<b>Beschreibung</b>	<p>Ab 2023 schaffen die Entsorgungsbetriebe gemeinsam mit dem Deutschen Roten Kreuz (DRK) im Rahmen ihres Kooperationsprojektes in der Posener Straße eine Möglichkeit, um dort Kleidertausch und ähnliche Veranstaltungen wetterunabhängig durchführen zu können. Darüber hinaus gibt es in Lübeck gemeinnützige Vereine, die sich auf Kleidung spezialisiert haben. Zu nennen sind hier Brockensammlung, Diakonie, DRK, Kinderschutzbund Ortsverband Lübeck e.V. mit der Kleiderkammer und die Lübecker Flüchtlingshilfe. Auch Kirchgemeinden und Kindergärten führen Kleidertauschbörsen durch. Von städtischer Seite werden Unterstützungsmöglichkeiten für dergleichen Initiativen geprüft und nach Möglichkeit gefördert, sowohl was deren Aufbau als auch Bewerbung anbelangt – auch in digitaler Form: Zum einen von Tauschstationen im Sinne eines öffentlichen Kleiderkreises, zum anderen von Talente-Tausch-Möglichkeiten, sogenannten „skill sharing events“.</p>		
<b>Verantwortliche/r</b>	Energie- und Klimaagentur		
<b>Meilensteine</b>	Noch zu klären		
<b>Finanzierungsansatz</b>	Personalstellen: zu klären	Sachkosten: zu klären	Fördermittel: zu klären
<b>Verknüpfte Aktivitäten</b>			
<b>Nr.:</b> RES_KW_29	<b>Altkleidersammlung transparenter machen</b>		
<b>Nr. aus 2021</b>			
<b>eea-Zuordnung</b>	Versorgung, Entsorgung		
<b>Bewertung</b>	Klimaschutzbeitrag: niedrig Beeinflussbarkeit: direkt	Wirkungstiefe: mittel Datenverfügbarkeit: mittel	
<b>Instrument</b>	Vernetzen und veröffentlichen	Aktivieren	
<b>Beschreibung</b>	<p>Abgetragene Kleidung sowie andere Textilien und Schuhe werden durch verschiedene Trägerorganisationen in Altkleidercontainern gesammelt. Die Entsorgungsbetriebe Lübeck stellen zudem auf den Reststoffhöfen eigene Container zur Verfügung. Die gesammelten Textilien werden je nach Eignung zum Wiederverwenden oder Downcycling sortiert und sind damit Teil der Kreislaufwirtschaft. Die Wege der Wiederverwertung sind häufig nicht transparent.</p> <p>Ein Weg ist beispielsweise der Verkauf von Altkleidern in Länder des globalen Südens. Dieser kann sehr problematisch sein. Billige Angebote gefährden dort den lokalen Handel. Synthetische Stoffe sind zudem ökologisch ein großes Problem: Weil Mikroplastik aus synthetischen Stoffen sich beim Waschen lösen, zunächst in den Wasserkreislauf und darüber in Flüsse und Meere gelangen kann.</p> <p>Im Rahmen dieser Aktivität werden Lösungen für lokale, textile Kreisläufe als Gegenentwurf zum linearen System „take – make – waste“ gesucht, z. B. für alte Dienstbekleidung. Gesucht werden Kooperationsmöglichkeiten zwischen Verwaltung und Wirtschaft, wie im Upcycling-Projekt der Entsorgungsbetriebe mit dem DRK. Aus alter Arbeitskleidung werden handgemachte Taschen und Rucksäcke. Projekte wie dieses sollen im Stadtgebiet ausgeweitet werden.</p> <p>Zudem werden Informationen über die ökologischen und sozialen Herausforderungen der Altkleidersammlung zusammengestellt, die den Wert und die Wiederverwendbarkeit alter, abgelegter Textilien aufzeigen und verschiedene Wege des Recyclings vorstellen. Eine Kooperation mit Fairtrade-Stadt Lübeck ist angedacht.</p>		
<b>Verantwortliche/r</b>	ggf. Zero-Waste-Stelle Lübeck; 3.390 UNV; ggf. KEPol-Stelle		
<b>Meilensteine</b>	Infomaterialien veröffentlicht; erste Veranstaltungsreihe stattgefunden		
<b>Finanzierungsansatz</b>	Personalstellen: zu klären	Sachkosten: zu klären	Fördermittel: zu klären
<b>Verknüpfte Aktivitäten</b>	RES_KW_1		

Nummer RES_Kreislauf_4	Thema		
	<input type="checkbox"/> Energie & Bau	<input type="checkbox"/> Wirtschaft	<input type="checkbox"/> Digitalisierung
	<input type="checkbox"/> Landnutzung & Boden	<input checked="" type="checkbox"/> Ressourcenschutz	<input type="checkbox"/> Umweltbildung
	<input type="checkbox"/> Mobilität	<input type="checkbox"/> Öffentlichkeitsarbeit	<input type="checkbox"/> Übergeordnetes
<b>Stellschraube</b>	<b>Regionale Kreislaufwirtschaft stärken</b>		
<b>Maßnahmentitel</b>	<b>Lokale Reststoffe verwerten</b>		
<b>Ziel</b>	Ziel dieser Maßnahme ist, aus organischen Reststoffen einen Mehrwert zu erhalten und diese nicht ungenutzt zu entsorgen.		
<b>Ausgangslage</b>	<p>In der Abfallhierarchie stellt die Verwertung von Reststoffen die letzte Stufe vor der letztendlichen Entsorgung dar. Biogas aus der stofflichen Verwertung von Speiseresten zu gewinnen ist eine Methode, die in der mechanisch-biologischen-Anlage (MBA) der Entsorgungsbetriebe Lübeck bereits angewandt wird und zukünftig weiter ausgebaut werden soll.</p> <p>Fakt ist, dass die durch Menschen produzierten Abfallberge und hohen CO<sub>2</sub>-Emissionen das natürliche Gleichgewicht der Erde aus der Balance bringen. Nach der grundsätzlichen Reduzierung der Abfallmengen ist daher ein sinnvolles Verwerten von Reststoffen die beste Lösung, um die globalen Ressourcen nachhaltig zu nutzen.</p>		
<b>Strategie</b>	Ausbau der stofflichen Verwertung von Speiseresten in der MBA.		
	<u>Stärken</u> energetische Nutzung der Reststoffe erzeugt Biogas; Methan entweicht nicht in die Atmosphäre	<u>Chancen</u> gezielte und kontrollierte Biogasproduktion; keine unkontrollierte Ausgasung	
	<u>Schwächen</u>	<u>Risiken</u>	
<b>Verantwortliche Institutionen/Bereiche</b>	3.700 Entsorgungsbetriebe Lübeck; Abfallwirtschaft		
<b>Einzubindende Gruppen</b>			
<b>Zielgruppe</b>	3.700 Entsorgungsbetriebe Lübeck; Einwohner:innen		
<b>Beitrag zur Treibhausgasneutralität</b>	Einsatz von regenerativer Energie		
<b>Erfolgsindikatoren</b>	Steigerung der Biogasproduktion		
<b>Zusätzlicher Nutzen</b>	Einsatz von regenerativer Energie; Autarkie des Abfallwirtschaftszentrums der EBL		
<b>Hinweise &amp; Sonstiges</b>			

## Zugehörige Aktivitäten

## Prioritäre Aktivitäten

## Begonnene Aktivitäten

<b>Nr.:</b> RES_KW_30 <b>Nr. aus 2021:</b> 5.6	<b>Stoffliche Verwertung von Speiseresten in der MBA ausbauen</b>		
<b>eea-Zuordnung</b>	Versorgung, Entsorgung		
<b>Bewertung</b>	Klimaschutzbeitrag: hoch Beeinflussbarkeit: direkt	Wirkungstiefe: niedrig Datenverfügbarkeit: gut	
<b>Instrument</b>	Investieren in Technik und Anlagen	Investieren	
<b>Beschreibung</b>	Die Gewinnung von Biogas aus stofflich verwerteten Speiseresten ist eine Methode, die in der mechanisch-biologischen-Anlage (MBA) der Entsorgungsbetriebe Lübeck bereits angewandt wird und zukünftig weiter ausgebaut werden soll. Eine höhere Biogasproduktion bringt eine stärkere Eigenversorgung mit sich. Derzeit erfolgt die Auswertung der Angebote. Die Bauausführung startet voraussichtlich im 3. Quartal 2023. Grund hierfür sind Lieferengpässe.		
<b>Verantwortliche/r</b>	3.700 Entsorgungsbetriebe Lübeck		
<b>Meilensteine</b>	Noch zu klären		
<b>Finanzierungsansatz</b>	Personalstellen: keine	Sachkosten: vorhanden	Fördermittel: keine
<b>Verknüpfte Aktivitäten</b>			

## Mittelfristige Aktivitäten (2024-2030)

## Handlungsfeld Landnutzung &amp; Boden

Nummer LB_Baum_1	Thema		
<b>Stellschraube</b>	<b>Wälder und Stadtbäume aufwerten</b>		
<b>Maßnahmentitel</b>	<b>Wald naturnah entwickeln</b>		
<b>Ziel</b>	Alle Waldflächen in Lübeck sollen naturnah bewirtschaftet werden: In den heimischen Mischwäldern findet dann eine jährliche Nettoaufnahme von mindestens 15 Tonnen CO <sub>2</sub> pro Hektar in Stamm, Ästen, Wurzeln, Blättern, Totholz und im Boden statt. Der lokale Wald soll im Jahr 2040 den überwiegenden Anteil der nicht vermeidbaren Treibhausgasemissionen im Stadtgebiet binden. Die Lübecker Bürger:innen und Politiker:innen kennen den Wert der Wälder für Klimaschutz, Gesundheit, Erholung, Biodiversität, den Wasserhaushalt und Naturschutz. Deshalb wird der Wald auch in Zukunft geschützt und neuer Wald entwickelt.		
<b>Ausgangslage</b>	Etwa 15 Prozent der Lübecker Stadtfläche ist mit Wald bedeckt, wovon der überwiegende Anteil vom städtischen Bereich Stadtwald bewirtschaftet wird. Seit 1994 ist das Konzept der „Naturnahen Waldnutzung“ Grundlage für die Bewirtschaftung – ein vorbildliches Konzept mit großer Außenwirkung. Etwa ein Zehntel der Waldfläche ist in privater Hand. Der Einfluss der Stadtverwaltung auf die Bewirtschaftung dieser Flächen ist gering. Das Land stellt privaten Waldbesitzer:innen bedingt Fördermittel für eine naturnahe Waldbewirtschaftung zur Verfügung.		
<b>Strategie</b>	Das Konzept der naturnahen Waldnutzung wird weitergeführt und teilweise intensiviert. Dabei soll versucht werden, die Wälder in privater Hand einzubeziehen. Unter Berücksichtigung aller Ökosystemleistungen werden Flächen für die Wiederbewaldung ausgewählt und naturnah entwickelt. Um dieses dauerhaft zu verwirklichen, ist intensive Bildung für den Wert von Wäldern für unterschiedliche Zielgruppen nötig. Diese wird mit Bildung für nachhaltige Entwicklung (BNE) verknüpft.		
	<u>Stärken</u> sehr gute Startposition (Waldkonzept); Synergie mit vielen Zielen für nachhaltige Entwicklung (SDG)	<u>Chancen</u> Menschen für Klimaschutz gewinnen – alle Sinne werden angesprochen; Resilienz gegenüber Klimawandel erhöhen	
	<u>Schwächen</u> Kohlenstoffbindung ist ein langsamer Prozess; Bauholz als konkurrierendes Nutzgut	<u>Risiken</u> Flächenkonkurrenz; Schädigung des Waldes durch Klimawandelfolgen	
<b>Verantwortliche Institutionen/Bereiche</b>	3.820 Stadtwald; 3.390.2 Natur- und gesundheitlicher Umweltschutz		
<b>Einzubindende Gruppen</b>	3.390 UNV; 4.456 Museum für Natur und Umwelt; 2.280 Wirtschaft und Liegenschaften; Umweltverbände; Naturwaldakademie; Forstreviere		
<b>Zielgruppe</b>	Einwohner:innen, Kinder und Jugendliche, private Waldbesitzer:innen		
<b>Beitrag zur Treibhausgasneutralität</b>	Kompensation von Treibhausgasen, die in anderen Bereichen entstehen. Dies sind jährlich bis zu 75.000 Tonnen.		
<b>Erfolgsindikatoren</b>	Jährlicher Holzzuwachs in Tonnen/Hektar; Teilnehmende an Veranstaltungsangeboten pro Jahr		
<b>Zusätzlicher Nutzen</b>	Biodiversität, Klimaanpassung, Gesundheitsschutz, Wasserbilanz der Böden, Bildung für nachhaltige Entwicklung		
<b>Hinweise &amp; Sonstiges</b>			

## Zugehörige Aktivitäten

Prioritäre Aktivitäten	
<b>Nr.: LB_Baum_1 Nr. aus 2021</b>	
<b>Lernort für den Wert von Wäldern schaffen</b>	
<b>eea-Zuordnung</b>	Öffentlichkeitsarbeit
<b>Bewertung</b>	Klimaschutzbeitrag: hoch Wirkungstiefe: hoch Beeinflussbarkeit: indirekt Datenverfügbarkeit: schlecht
<b>Instrument</b>	Kommunizieren Aktivieren
<b>Beschreibung</b>	Der Lübecker Stadtwald stellt für viele Bürger:innen eine wertvolle Erholungsquelle dar. Um die ökologisch wertvollen Wälder zu schützen und vor Eingriffen zu bewahren, ist das Wissen um den Wert der Wälder grundlegend. Die Scheune auf dem Holzhof Wesloe wird in einen externen Lernort für Waldpädagogik umgestaltet. Organisatorisch wird dies mit dem sich in Entwicklung befindenden Umweltbildungszentrum (derzeit noch Museum für Natur und Umwelt) verknüpft. Der Lernort arbeitet aber eigenständig.
<b>Verantwortliche/r</b>	3.820 Stadtwald
<b>Meilensteine</b>	Externer Lernort ist eingerichtet; externer Lernort ist Teil des Konzeptes für das Umweltbildungszentrum geworden
<b>Finanzierungsansatz</b>	Personalstellen: 1 Sachkosten: vorhanden Fördermittel: möglich
<b>Verknüpfte Aktivitäten</b>	VO/2021/10699 Beschluss Neukonzeption des Museums für Natur und Umwelt
<b>Nr.: LB_Baum_2 Nr. aus 2021</b>	
<b>Kohlenstoff-Monitoring fest installieren</b>	
<b>eea-Zuordnung</b>	Kohlenstoffspeicherung
<b>Bewertung</b>	Klimaschutzbeitrag: niedrig Wirkungstiefe: hoch Beeinflussbarkeit: direkt Datenverfügbarkeit: gut
<b>Instrument</b>	Datenbank aufbauen Fordern/Konkretisieren
<b>Beschreibung</b>	Das Bundesministerium für Ernährung und Landwirtschaft führt genauso wie der Stadtwald Lübeck regelmäßig Waldinventuren durch, um den Zustand des Waldes und die Veränderungen zu erfassen. Die detaillierteren Daten des Stadtwaldes Lübeck werden verfeinert verarbeitet und die Ergebnisse unter anderem als lokales Kohlenstoff-Monitoring verwendet werden. Dieses wird öffentlichkeitswirksam und anschaulich präsentiert. Ziel ist, die wichtige Rolle des Waldes für den Klimaschutz bekannt zu machen, um der naturnahen Waldnutzung den Rücken zu stärken.
<b>Verantwortliche/r</b>	3.820 Stadtwald
<b>Meilensteine</b>	Vierte Waldinventur ausgewertet
<b>Finanzierungsansatz</b>	Personalstellen: 1 Sachkosten: vorhanden Fördermittel: möglich
<b>Verknüpfte Aktivitäten</b>	Treibhausgasbilanz der HL

Begonnene Aktivitäten	
<b>Nr.: LB_Baum_3</b>	
<b>Referenzflächen im Stadtwald vergrößern</b>	
<b>Nr. aus 2021</b>	
<b>eea-Zuordnung</b>	Kohlenstoffspeicherung
<b>Bewertung</b>	Klimaschutzbeitrag: hoch Wirkungstiefe: mittel Beeinflussbarkeit: direkt Datenverfügbarkeit: gut
<b>Instrument</b>	Planen, ausweisen Fordern/Konkretisieren
<b>Beschreibung</b>	Auf Referenzflächen im Wald wird die Natur komplett sich selbst überlassen. Die Speicherung von Kohlenstoff ist dadurch deutlich erhöht. Die Referenzfläche beträgt 10 Prozent der Gesamtfläche des Lübecker Stadtwaldes, also insgesamt 244 Hektar. Da die Waldfläche im Stadtgebiet vergrößert werden soll, wird auch die Größe der Referenzfläche zunehmen, um den Wert von mindestens 10 Prozent der Gesamtfläche einzuhalten. Im Zeitraum 2022/2023 wird dementsprechend eine neue Referenzfläche von 38 Hektar ausgewiesen. Zusätzlich zu den Referenzflächen gibt es sogenannte Nichtwirtschaftswaldflächen mit anteilig sechs Prozent der Stadtwaldfläche. Sie sind wegen zu nasser oder trockener Standorte geringwüchsig und werden deshalb nicht bewirtschaftet.
<b>Verantwortliche/r</b>	3.820 Stadtwald
<b>Meilensteine</b>	neue Fläche von 38 Hektar ausgewiesen
<b>Finanzierungsansatz</b>	Personalstellen: vorhanden Sachkosten: vorhanden Fördermittel: möglich
<b>Verknüpfte Aktivitäten</b>	LB_Baum_8: Neue Waldflächen anlegen
<b>Nr.: LB_Baum_4</b>	
<b>Brennholzeinschlag im Stadtwald weiter reduzieren</b>	
<b>Nr. aus 2021</b>	
<b>eea-Zuordnung</b>	Kohlenstoffspeicherung
<b>Bewertung</b>	Klimaschutzbeitrag: mittel Wirkungstiefe: mittel Beeinflussbarkeit: direkt Datenverfügbarkeit: gut
<b>Instrument</b>	Planen und Konzept erstellen Fordern/Konkretisieren
<b>Beschreibung</b>	Im Lübecker Wald ist der Zuwachs an Holz bereits heute deutlich größer als die Holzernte. Das beinhaltet auch, dass Bäume erst im hohen Alter mit großen Durchmessern gefällt werden (Zielstärke: Eiche > 80 cm Ø, Buche > 75 cm Ø). Sind die Bäume Teil einer Habitatstruktur, entfällt das Fällen komplett. Die Holzernte wurde in der Vergangenheit deutlich reduziert und wird aktuell zu acht Prozent als Brennholz (kurzlebig) vermarktet. Für die Zukunft wird der Brennholzverkauf nochmals reduziert (Ziel sind fünf Prozent). Die Holzernte dient dann überwiegend der Bauholz- und Schnittholzproduktion zur langfristigen Kohlenstoffbindung. Dieses wird anteilig in einer eigenen, neu entstehenden Holzwerkstatt verarbeitet und regional vermarktet.
<b>Verantwortliche/r</b>	3.820 Stadtwald
<b>Meilensteine</b>	Verhältnis von kurz- zu langfristigen Produkten auf 5 zu 95 gesunken
<b>Finanzierungsansatz</b>	Personalstellen: vorhanden Sachkosten: vorhanden Fördermittel: keine
<b>Verknüpfte Aktivitäten</b>	

<b>Nr.: LB_Baum_5</b>		<b>Moorböden im Stadtwald wiedervernässen</b>	
<b>Nr. aus 2021: 3.4</b>			
<b>eea-Zuordnung</b>	Kohlenstoffspeicherung		
<b>Bewertung</b>	Klimaschutzbeitrag: hoch Beeinflussbarkeit: direkt	Wirkungstiefe: mittel Datenverfügbarkeit: gut	
<b>Instrument</b>	Zurückbauen, renaturieren	Investieren	
<b>Beschreibung</b>	670 Hektar der Lübecker Wälder stehen auf Moorböden, die sich in der Vergangenheit weitgehend in entwässertem Zustand befanden. 1992 waren lediglich 45 Hektar als naturnah eingestuft. In den letzten 30 Jahren wurden 280 Hektar dieser Moorböden wiedervernässt, also naturnah gestaltet. Auf der gesamten Waldfläche wurde die Entwässerung bereits zurückgebaut. Ziel ist die Wiedervernässung aller Moorböden im Wald. Der städtische Haushalt finanziert fällig werdende Entschädigungen für angrenzende Flächeneigentümer:innen und wirbt Fördermittel ein, sowohl öffentliche als auch Stiftungsgelder.		
<b>Verantwortliche/r</b>	3.820 Stadtwald		
<b>Meilensteine</b>	Gesamt 400 Hektar bis 2025 wiedervernässt		
<b>Finanzierungsansatz</b>	Personalstellen: vorhanden	Sachkosten: vorhanden	Fördermittel: möglich
<b>Verknüpfte Aktivitäten</b>	LB_Boden_5		
<b>Nr.: LB_Baum_6</b>		<b>Bodenbearbeitung in städtischen Wäldern minimieren</b>	
<b>Nr. aus 2021</b>			
<b>eea-Zuordnung</b>	Kohlenstoffspeicherung		
<b>Bewertung</b>	Klimaschutzbeitrag: niedrig Beeinflussbarkeit: direkt	Wirkungstiefe: mittel Datenverfügbarkeit: gut	
<b>Instrument</b>	Planen und Konzept erstellen	Fordern/Konkretisieren	
<b>Beschreibung</b>	In den bewirtschafteten Waldflächen ist die Bodenbearbeitung untersagt, um die Kohlenstoffspeicherung in den Waldböden zu erhöhen. Schwere Maschinen sind tabu, ebenfalls Entwässerungsmaßnahmen oder Düngung. Im Zeitraum 2022/2023 wird ein bodenschonender Forstschlepper angeschafft. Ein Befahren ist darüber hinaus nur im Bereich der sogenannten Rückgassen zulässig, die einen Mindestabstand von 40 Metern und zurzeit einen realen Abstand von fast 60 Metern haben. Der Verbleib von Totholz auf dem Waldboden stellt eine zusätzliche Komponente zur langfristigen Kohlenstoffbindung dar.		
<b>Verantwortliche/r</b>	3.820 Stadtwald		
<b>Meilensteine</b>	Spezialschlepper angeschafft		
<b>Finanzierungsansatz</b>	Personalstellen: vorhanden	Sachkosten: vorhanden	Fördermittel: keine
<b>Verknüpfte Aktivitäten</b>			
<b>Nr.: LB_Baum_7</b>		<b>Flächen für die Wiederbewaldung erwerben</b>	
<b>Nr. aus 2021: 3.6</b>			
<b>eea-Zuordnung</b>	Kohlenstoffspeicherung		
<b>Bewertung</b>	Klimaschutzbeitrag: hoch Beeinflussbarkeit: indirekt	Wirkungstiefe: mittel Datenverfügbarkeit: gut	
<b>Instrument</b>	Flächen kaufen, Pachtverträge kündigen	Investieren	
<b>Beschreibung</b>	Der Landschaftsplan ist in Verbindung mit dem Flächennutzungsplan ein strategisches Instrument zur Auswahl von Flächen für die Wiederbewaldung. Degradierete, humusarme Ackerböden oder versiegelte Flächen sind besonders geeignet, da sie nicht landwirtschaftlich nutzbare Flächen einschränken. Die Stadt kauft geeignete Flächen auf und verlängert die bestehenden Pachtverträge nicht mehr. Auch der Flächentausch ist ein zielführendes Mittel. Die Flächenkonkurrenz ist sehr groß, sodass in den letzten Jahren nur wenig geeignete Flächen gefunden wurden. Aktuell werden Teile des Stadtguts Niendorf für eine Wiederbewaldung vorgesehen. Dies macht insgesamt 45 Hektar aus. Weitere acht Hektar sind bereits an anderer Stelle realisiert.		
<b>Verantwortliche/r</b>	3.820 Stadtwald		
<b>Meilensteine</b>	100 Hektar Waldfläche identifiziert		
<b>Finanzierungsansatz</b>	Personalstellen: vorhanden	Sachkosten: vorhanden	Fördermittel: in Planung
<b>Verknüpfte Aktivitäten</b>			

<b>Nr.: LB_Baum_8</b>		<b>Neue Waldflächen anlegen</b>	
<b>Nr. aus 2021: 3.6</b>			
<b>eea-Zuordnung</b>	Kohlenstoffspeicherung		
<b>Bewertung</b>	Klimaschutzbeitrag: hoch Beeinflussbarkeit: direkt	Wirkungstiefe: mittel Datenverfügbarkeit: gut	
<b>Instrument</b>	Konzept realisieren	Fordern/Konkretisieren	
<b>Beschreibung</b>	Für die Wiederbewaldung gibt es ein Konzept, welches die Realisierung einer natürlichen Waldvegetation garantiert. Pionierbaumarten werden sich zu Beginn von selber ansiedeln. Dazu gehören beispielsweise Birken oder Weiden. Eiche, Esche, Ahorn, Wildobst, Linde und Ulme werden gepflanzt bzw. gesät. Um den Boden aufzulockern, unerwünschte Konkurrenz fernzuhalten und Pflegekosten zu reduzieren, wird Getreide zwischengesät. Im weiteren Verlauf wird die natürliche Sukzession gefördert.		
<b>Verantwortliche/r</b>	3.820 Stadtwald		
<b>Meilensteine</b>	100 Hektar neue Waldfläche angelegt		
<b>Finanzierungsansatz</b>	Personalstellen: vorhanden	Sachkosten: vorhanden	Fördermittel: möglich
<b>Verknüpfte Aktivitäten</b>	LB_Baum_7		
<b>Nr.: LB_Baum_9</b>		<b>Öffentlichen Austausch über das Waldkonzept pflegen</b>	
<b>Nr. aus 2021</b>			
<b>eea-Zuordnung</b>	Öffentlichkeitsarbeit		
<b>Bewertung</b>	Klimaschutzbeitrag: niedrig Beeinflussbarkeit: indirekt	Wirkungstiefe: hoch Datenverfügbarkeit: schlecht	
<b>Instrument</b>	Kommunizieren	Aktivieren	
<b>Beschreibung</b>	Das Bewirtschaften der Lübecker Wälder ist von großem öffentlichen Interesse, denn die Bürger:innen nutzen sie zum Erholen, Abkühlen, Lernen u.v.m. Im Rahmen des Lübecker Konzepts finden jährliche Vortragsveranstaltungen statt, um zu informieren und mit Interessierten, Sachkundigen und Zuständigen über das „Wie“ der Bewirtschaftung zu diskutieren. Zusätzlich gibt es anlassbezogene öffentliche Formate zur Vorstellung aktueller Ergebnisse und Vorhaben. Der regelmäßig stattfindende Reviertag im Oktober ergänzt das Angebot. Ziele sind: gemeinsame Interessen erkennen, sich zum Einsatz von Pflegemaßnahmen austauschen, Impulse für die Entscheidungs- und Umsetzungsebene geben.		
<b>Verantwortliche/r</b>	3.820 Stadtwald		
<b>Meilensteine</b>	Eine Veranstaltung pro Jahr stattgefunden		
<b>Finanzierungsansatz</b>	Personalstellen: vorhanden	Sachkosten: vorhanden	Fördermittel: keine
<b>Verknüpfte Aktivitäten</b>	LB_Baum_1		



<b>Mittelfristige Aktivitäten (2024-2030)</b>
---

<b>Nr.:</b> <i>LB_Baum_10</i>	<b>Neuwaldbildung auf privaten Flächen fördern</b>		
<b>Nr. aus 2021</b>			
<b>eea-Zuordnung</b>	Kohlenstoffspeicherung		
<b>Bewertung</b>	Klimaschutzbeitrag: mittel	Wirkungstiefe: mittel	
	Beeinflussbarkeit: indirekt	Datenverfügbarkeit: schlecht	
<b>Instrument</b>	Kriterien entwickeln	Fördern	
<b>Beschreibung</b>	Der Landschaftsplan ist in Verbindung mit dem Flächennutzungsplan ein strategisches Instrument, um Flächen auszuwählen und neuen Wald zu bilden. Private Besitzer:innen, die geeignete Flächen für eine Bewaldung besitzen und diese nicht der Stadt übereignen wollen, werden unter Einhaltung eines strengen Kriterienkataloges finanziell dabei unterstützt, Waldflächen anzulegen. Dafür wird ein Kriterienkatalog erstellt. Dieser muss eine nachhaltige Bewirtschaftung nach Vorbild des Lübecker Konzeptes enthalten.		
<b>Verantwortliche/r</b>	3.390.2 Natur- und gesundheitlicher Umweltschutz		
<b>Meilensteine</b>	Landschaftsplan ist fertiggestellt; Förderkriterien sind entwickelt; Fördermittel für eine erste umgesetzte Fläche sind ausgezahlt		
<b>Finanzierungsansatz</b>	Personalstellen: zu klären	Sachkosten: zu klären	Fördermittel: zu klären
<b>Verknüpfte Aktivitäten</b>	LB_Baum_8		

Nummer		Thema		
LB_Baum_2		<input type="checkbox"/> Energie & Bau	<input type="checkbox"/> Wirtschaft	<input checked="" type="checkbox"/> Digitalisierung
		<input checked="" type="checkbox"/> Landnutzung & Boden	<input type="checkbox"/> Ressourcenschutz	<input type="checkbox"/> Umweltbildung
		<input type="checkbox"/> Mobilität	<input checked="" type="checkbox"/> Öffentlichkeitsarbeit	<input type="checkbox"/> Übergeordnetes
<b>Stellschraube</b>		<b>Wälder &amp; Stadtbäume aufwerten</b>		
<b>Maßnahmentitel</b>		<b>Stadtbäume erhalten und pflanzen</b>		
<b>Ziel</b>	Im Siedlungsgebiet sollen vorhandene Bäume auf öffentlichen und privaten Flächen geschützt und neue Bäume gepflanzt werden. Diese Bäume haben dann gute Standortbedingungen, werden optimal gepflegt und sind deshalb vital. Insbesondere in stark versiegelten Lagen wie Straßen sollen sie ausreichend Raum erhalten. Der dadurch geschaffene Mehrwert für Klimaschutz, Klimaanpassung, Gesundheitsschutz und Biodiversität wird wertgeschätzt und soll als Ökosystemleistung monetär bewertet werden.			
<b>Ausgangslage</b>	Auf der Lübecker Siedlungsfläche befindet sich eine große Anzahl an Bäumen: Neben circa 100.000 Bäumen, die von Stadtgrün und Verkehr auf öffentlichen Flächen (Straßen, Parks, Friedhöfe, Kitas und Schulen) verwaltet werden, stehen vermutlich noch einmal deutlich mehr auf städtischen und privaten Wohn- und Gewerbegrundstücken, auf Parkplätzen, in Kleingärten und auf anderen genutzten Flächen. Stadtbäume haben es mit erschwerten Lebensbedingungen zu tun: Verdichtete Böden, versiegelte Flächen, unzureichender Wurzelraum, aber auch Verletzungen der Wurzeln durch Bauarbeiten machen ihnen zu schaffen, genauso wie Verletzungen des Stamms durch Anfahren. Für die Straßenbäume stellt die Flächenkonkurrenz zu anderen Nutzungen eine besondere Herausforderung dar. Hinzu kommen die zunehmende Sommerhitze und Trockenperioden, Stürme und andere Faktoren, die die Bäume schädigen können.			
<b>Strategie</b>	Pflege und Pflanzen von Bäumen im Siedlungsgebiet soll eine hohe Priorität bei der Abwägung mit anderen Belangen erhalten. Dafür werden durch neue Standards und überarbeitete Satzungen regulatorische Grundlagen geschaffen. Begleitend sind Kontrollen zur Einhaltung dieser Vorgaben. Für private Flächen im Bestand soll es Hilfestellung für das Pflanzen neuer Bäume geben. Der Mehrwert von Stadtgrün für Lübeck wird häufig unterschätzt. Die monetäre Bewertung der Ökosystemleistungen von Stadtbäumen soll Aufklärung leisten.			
	<u>Stärken</u> große Akzeptanz in der Bevölkerung; im deutschen Vergleich relativ moderates Klima (Wasserverfügbarkeit & Temperatur)		<u>Chancen</u> Mehrwert des Stadtgrüns kommunizieren; Widerstandskraft gegenüber Klimawandelfolgen erhöhen	
	<u>Schwächen</u> teilweise enge Straßenräume; teilweise Einschränkungen durch UNESCO-Weltkulturerbe		<u>Risiken</u> Schädigung durch Klimawandelfolgen; Flächenkonkurrenz mit Umweltverbund im Straßenraum	
<b>Verantwortliche Institutionen/Bereiche</b>	2.280 Wirtschaft und Liegenschaften; 3.390.01 Klimaleitstelle; 3.390.2 Natur- und gesundheitlicher Umweltschutz; 5.660.5 Grün und Friedhöfe			
<b>Einzubindende Gruppen</b>	2.280 Wirtschaft und Liegenschaften; 3.390.3 Wasser, Boden, Abfall; 3.700 Entsorgungsbetriebe; 5.610 Stadtplanung und Bauordnung; 5.660.6 Urbane Mobilitätsprojekte; Stadtwerke Lübeck; Umweltverbände			
<b>Zielgruppe</b>	Einwohner:innen, Grundstücksbesitzer:innen, Mitarbeiter:innen von der Stadt und von Lübecker Firmen und andere Institutionen			
<b>Beitrag zur Treibhausgasneutralität</b>	Um eine Tonne CO <sub>2</sub> pro Jahr zu binden, werden circa 80 Stadtbäume benötigt. Junge Bäume speichern dabei deutlich weniger als ein Baum in zunehmendem Alter.			
<b>Erfolgsindikatoren</b>	Neuzugänge und Abgänge im Baumkataster dargestellt (jeweils differenziert nach den Kategorien Straßenbegleitgrün, Friedhöfe, Schulen, Sportplätze etc.)			
<b>Zusätzlicher Nutzen</b>	Höhere Luftqualität, Schattenspende, Wasserhaushalt, Biodiversität, Anpassung an Klimawandel und Stadtklima, besseres Wohlbefinden, höhere Lebensqualität, ansprechenderes Stadtbild			
<b>Hinweise &amp; Sonstiges</b>	Die Maßnahme hat eine enge Verbindung zum Klimaanpassungskonzept, dem Grünflächenentwicklungskonzept und der Landschaftsplanung insgesamt			

## Zugehörige Aktivitäten

Prioritäre Aktivitäten			
<b>Nr.: LB_Baum_11</b>		<b>Kontrollen zur Einhaltung von Pflanzvorgaben durchführen</b>	
<b>Nr. aus 2021</b>			
<b>eea-Zuordnung</b>	Kohlenstoffspeicherung		
<b>Bewertung</b>	Klimaschutzbeitrag: mittel	Wirkungstiefe: niedrig	
	Beeinflussbarkeit: direkt	Datenverfügbarkeit: mittel	
<b>Instrument</b>	Überwachen	Fordern/Konkretisieren	
<b>Beschreibung</b>	Ein großer Teil der Auflagen zum Erhalt bzw. zur Pflanzung von Bäumen wird aufgrund fehlender Kontrollen nicht umgesetzt. Das gilt für Ausgleichsmaßnahmen, Bauleitplanung und regulatorische Vorgaben für Bestandsbäume. Deshalb wird ein Verfahren zur regelmäßigen Kontrolle aller Vorgaben definiert, bei dem auch Luftbilder und andere digitale Daten ausgewertet werden. Die untere Naturschutzbehörde bearbeitet diese Aktivität fachlich. Die ordnungsrechtliche Umsetzung gegenüber Privateigentümer:innen muss unter Beteiligung der Bauordnung erfolgen, gegenüber Investor:innen (B-Plan-Verfahren) ist die Abteilung städtebauliche Projekte/Bauleitplanung umsetzende Behörde. Bauwillige erhalten zukünftig bereits mit der Baugenehmigung ein Merkblatt mit Hinweisen zu Pflanzung, Pflege und möglichen Folgen (Sanktionen) bei Nichtbeachtung der Vorgaben.		
<b>Verantwortliche/r</b>	3.390.2 Natur- und gesundheitlicher Umweltschutz; (5.610.2 Bauleitplanung)		
<b>Meilensteine</b>	Aufgaben beschrieben; Merkblatt für Bauwillige erstellt		
<b>Finanzierungsansatz</b>	Personalstellen: 1	Sachkosten: vorhanden	Fördermittel: keine
<b>Verknüpfte Aktivitäten</b>	LB-Baum_12		
<b>Nr.: LB_Baum_12</b>		<b>Ökosystemleistung von Straßenbäumen vermitteln</b>	
<b>Nr. aus 2021</b>			
<b>eea-Zuordnung</b>	Kohlenstoffspeicherung		
<b>Bewertung</b>	Klimaschutzbeitrag: mittel	Wirkungstiefe: hoch	
	Beeinflussbarkeit: indirekt	Datenverfügbarkeit: gut	
<b>Instrument</b>	Info-Kampagne starten	Aktivieren	
<b>Beschreibung</b>	Der Wert von Stadtbäumen für Klimaschutz, Klimaanpassung, Gesundheitsschutz und Biodiversität wird anhand wissenschaftlicher Erkenntnisse qualitativ und ökonomisch bewertet. Dabei wird nach verschiedenen Standorten wie Straße, Garten, stark versiegeltes Quartier etc. differenziert. Die Ergebnisse werden publiziert und begleitend zur Kontrolle von Pflanzvorgaben eingesetzt, um Verständnis für regulatorische Maßnahmen zu erhalten.		
<b>Verantwortliche/r</b>	3.390.01 Klimaleitstelle		
<b>Meilensteine</b>	Inhalt erarbeitet; Infomaterial erstellt; Kampagne umgesetzt		
<b>Finanzierungsansatz</b>	Personalkosten: vorhanden	Sachkosten: vorhanden	Fördermittel: keine
<b>Verknüpfte Aktivitäten</b>	LB-Baum_11		

<b>Nr.: LB_Baum_13</b>		<b>Potential-Kataster für neue Baumstandorte erstellen</b>	
<b>Nr. aus 2021: 3.6</b>			
<b>eea-Zuordnung</b>	Kohlenstoffspeicherung		
<b>Bewertung</b>	Klimaschutzbeitrag: mittel	Wirkungstiefe: hoch	
	Beeinflussbarkeit: indirekt	Datenverfügbarkeit: mittel	
<b>Instrument</b>	Kataster erstellen	Fordern/Konkretisieren	
<b>Beschreibung</b>	Die Stadtverwaltung erstellt ein „Baumpflanzflächen-Potential-Kataster“ für den Siedlungsbereich, in dem alle geeigneten öffentlichen Flächen für neue und ergänzende Pflanzungen erfasst werden. Grundlage ist ein fachübergreifender Kriterienkatalog, der die Flächeneignung definiert. Das Kataster dient als Grundlage für gezielte Anpflanz-Aktionen und Ausgleichspflanzungen für Pflichtige. Die Stadtverwaltung prüft, ob Patenschaften für die Bewässerung der Bäume angeboten werden können.		
<b>Verantwortliche/r</b>	5.660.5 Grün und Friedhöfe		
<b>Meilensteine</b>	Kriterienkatalog für „Eignung“ definiert; Potentialkataster erstellt; Potentialkataster beworben		
<b>Finanzierungsansatz</b>	Personalstellen: 1	Sachkosten: vorhanden	Fördermittel: keine
<b>Verknüpfte Aktivitäten</b>			
<b>Nr.: LB_Baum_14</b>		<b>Straßenbäume schützen und neu pflanzen</b>	
<b>Nr. aus 2021: 3.3</b>			
<b>eea-Zuordnung</b>	Kohlenstoffspeicherung		
<b>Bewertung</b>	Klimaschutzbeitrag: mittel	Wirkungstiefe: hoch	
	Beeinflussbarkeit: direkt	Datenverfügbarkeit: gut	
<b>Instrument</b>	Regularien vorgeben	Fordern/Konkretisieren	
<b>Beschreibung</b>	Bei allen Straßenbaumaßnahmen gilt dem Baumerhalt besondere Priorität. Diese Aufgabe bedarf der gründlichen Planung, Absprache mit anderen Behörden und der baumbiologischen Begleitung. Ansatzpunkte sind: <ul style="list-style-type: none"> <li>- Wurzelbereiche entsiegeln und Flächen vergrößern, lockern und wirksam vor Befahren schützen sowie Schäden am Stamm durch Anfahren vermeiden;</li> <li>- Niederschlagswasser verstärkt in die Wurzelräume leiten;</li> <li>- Streusalzeintrag vermeiden;</li> <li>- Erhöhen der Wasseraufnahme im Bodenraum für trockene Perioden;</li> <li>- Leitungen im Straßenraum bündeln, um mehr Baumstandorte zu ermöglichen;</li> <li>- Trassenbündelung und Baumschutz-Standards in Konzessionsverträge aufnehmen;</li> <li>- in bestehenden Alleen in den nächsten zwei Jahren systematisch Lücken schließen und auf durchgehende Schutzmaßnahmen hin überplanen.</li> </ul>		
<b>Verantwortliche/r</b>	5.660.5 Grün und Friedhöfe		
<b>Meilensteine</b>	Kriterien mit allen Behörden abgestimmt; Pfleßmaßnahmen durchgeführt; 100 Bäume gepflanzt		
<b>Finanzierungsansatz</b>	Personalstellen: 2	Sachkosten: vorhanden	Fördermittel: keine
<b>Verknüpfte Aktivitäten</b>			

Begonnene Aktivitäten			
<b>Nr.: LB_Baum_15</b>		<b>Straßen klimafreundlich und wassersensibel entwickeln</b>	
<b>Nr. aus 2021</b>			
<b>eea-Zuordnung</b>	Kohlenstoffspeicherung		
<b>Bewertung</b>	Klimaschutzbeitrag: niedrig	Wirkungstiefe: hoch	
	Beeinflussbarkeit: direkt	Datenverfügbarkeit: gut	
<b>Instrument</b>	Pilotprojekt umsetzen	Aktivieren	
<b>Beschreibung</b>	Die Stadtverwaltung beteiligt sich mit den Straßen Ost- und Westpreußenring in Kücknitz am Forschungsprojekt „BlueGreenStreets“. Dieses hat zum Ziel, Straßenräume wassersensibel und klimaangepasst zu entwickeln. Die Bäume spielen dabei folgende Rolle: Sie nehmen über die Wurzeln das versickerte Regenwasser auf, entlasten so das Entwässerungssystem und tragen über die entstehende Verdunstungskühle zu einem verbesserten Mikroklima vor Ort bei. Weiteres Ziel ist das sommerliche Verschatten des Straßenraums zur Hitzevorsorge. Bei erfolgreichem Projektverlauf soll die wassersensible Straßenraumgestaltung zum Standard werden. Die Aktivität wird im Rahmen des Klimaanpassungskonzeptes umgesetzt.		
<b>Verantwortliche/r</b>	3.390.01 Klimaleitstelle		
<b>Meilensteine</b>	Anwohner:innen beteiligt; Entwurf erstellt; Anwohner:innen erneut beteiligt; Genehmigungsplanung erstellt; Planung umgesetzt		
<b>Finanzierungsansatz</b>	Personalkosten: vorhanden	Sachkosten: vorhanden	Fördermittel: möglich
<b>Verknüpfte Aktivitäten</b>			
<b>Nr.: LB_Baum_16</b>		<b>Städtebauliche Standards entwickeln und anwenden</b>	
<b>Nr. aus 2021</b>			
<b>eea-Zuordnung</b>	Kohlenstoffspeicherung		
<b>Bewertung</b>	Klimaschutzbeitrag: niedrig	Wirkungstiefe: mittel	
	Beeinflussbarkeit: direkt	Datenverfügbarkeit: mittel	
<b>Instrument</b>	Planungsrecht ändern	Fordern/Konkretisieren	
<b>Beschreibung</b>	Bei der Lübecker Bauleitplanung für Wohn- und Gewerbegebiete gilt aktuell die Vorgabe, in Neubaugebieten pro 6 Stellplätze mindestens einen Baum zu pflanzen. Diese Vorgabe wird verschärft: pro 5 Stellplätze einen Baum. Darüber hinaus werden weitere Standards für die Ausgestaltung von Grünflächen und Grünanlagen entwickelt, die der Bürgerschaft oder dem Bauausschuss zum Beschluss vorgelegt werden, z. B. im Rahmen des Grünflächenentwicklungskonzeptes durch Stadtgrün und Verkehr. Das schafft einen klaren und verbindlichen Rahmen für Planende, Bauwillige und die Verwaltung. Die Aktivität wird im Rahmen des Klimaanpassungskonzeptes umgesetzt.		
<b>Verantwortliche/r</b>	5.660.5 Grün und Friedhöfe		
<b>Meilensteine</b>	Standards Parkplätze entwickelt; Standards Schulhöfe entwickelt; Standards öffentliche Plätze etc. entwickelt		
<b>Finanzierungsansatz</b>	Personalkosten: vorhanden	Sachkosten: vorhanden	Fördermittel: keine
<b>Verknüpfte Aktivitäten</b>			

<b>Nr.: LB_Baum_17</b>		<b>Förderprogramm für private Flächen (auch kleine Gewerbebetriebe) aufsetzen</b>	
<b>Nr. aus 2021</b>			
<b>eea-Zuordnung</b>	Kohlenstoffspeicherung		
<b>Bewertung</b>	Klimaschutzbeitrag: mittel	Wirkungstiefe: hoch	
	Beeinflussbarkeit: indirekt	Datenverfügbarkeit: schlecht	
<b>Instrument</b>	Förderprogramm erstellen	Fördern	
<b>Beschreibung</b>	Im Zuge einer Kampagne im Herbst 2021 wurden Baumpflanzungen in Lübecker Privatgärten mit bis zu 150 Euro pro Baum bezuschusst. Förderfähig waren Neuanpflanzungen von hochstämmigen heimischen Laub- und Obstbäumen auf privaten Grundstücken im Lübecker Stadtgebiet. Antragsberechtigt waren Grundstückseigentümer:innen sowie Mieter:innen mit Zustimmung der Eigentümer:innen. Nicht förderfähig waren Pflanzungen, die aufgrund vertraglicher oder gesetzlicher Regelungen verpflichtend sind. Das Programm war sehr erfolgreich: Bisher wurden mehr als 300 Bäume gefördert. Das Programm wird –eventuell mit wechselnden Schwerpunkten – weitergeführt.		
<b>Verantwortliche/r</b>	3.390.2 Natur- und gesundheitlicher Umweltschutz		
<b>Meilensteine</b>	Förderprogramm aufgesetzt; Förderprogramm durchgeführt		
<b>Finanzierungsansatz</b>	Personalkosten: vorhanden	Sachkosten: 50.000 Euro/Jahr	Fördermittel: keine
<b>Verknüpfte Aktivitäten</b>			
<b>Nr.: LB_Baum_18</b>		<b>Schulung zum Erhalt von Straßenbäumen durchführen</b>	
<b>Nr. aus 2021</b>			
<b>eea-Zuordnung</b>	Kohlenstoffspeicherung		
<b>Bewertung</b>	Klimaschutzbeitrag: mittel	Wirkungstiefe: mittel	
	Beeinflussbarkeit: indirekt	Datenverfügbarkeit: schlecht	
<b>Instrument</b>	Schulung anbieten	Flankieren	
<b>Beschreibung</b>	Der Erhalt von Straßenbäumen ist eine große Herausforderung für alle Mitarbeitende aus Verwaltung, Planungsbüros und Betrieben, die den Straßenraum umgestalten. Ursache sind die vielen, sich teilweise widersprechenden Anforderung an den begrenzten Straßenraum für die verschiedenen Nutzungen und Gewerke. Planungsschritte mit allen Beteiligten abzustimmen, ist dabei eine unerlässliche Grundvoraussetzung. Deshalb wird es jährlich mit dem Hanse-Bauforum eine querschnittsorientierte Schulung für alle Akteur:innen geben, die Möglichkeiten und Grenzen des Straßenbaumschutzes und der richtigen Pflege aufzeigt. Best Practice Beispiele anderer Städte werden integriert.		
<b>Verantwortliche/r</b>	5.660.5 Grün und Friedhöfe		
<b>Meilensteine</b>	Jährliche Schulung stattgefunden		
<b>Finanzierungsansatz</b>	Personalkosten: vorhanden	Sachkosten: vorhanden	Fördermittel: keine
<b>Verknüpfte Aktivitäten</b>			
<b>Nr.: LB_Baum_19</b>		<b>Handlungsempfehlung zum Schutz von Alleen umsetzen</b>	
<b>Nr. aus 2021</b>			
<b>eea-Zuordnung</b>	Kohlenstoffspeicherung		
<b>Bewertung</b>	Klimaschutzbeitrag: mittel	Wirkungstiefe: mittel	
	Beeinflussbarkeit: direkt	Datenverfügbarkeit: schlecht	
<b>Instrument</b>	Standard setzen	Fordern/Konkretisieren	
<b>Beschreibung</b>	Das Institut für Baumpflege aus Hamburg hat eine Handlungsempfehlung für die Pflege der Linden an der Untertrave und in der Eschenburgstraße erstellt. Dabei handelt es sich um Bäume mit schwierigen Standortbedingungen. Diese Handlungsempfehlung ist auf andere Problemstandorte in der Hansestadt Lübeck übertragbar und kann für eine dauerhafte Verbesserung der Standortbedingungen von Straßenbäumen sorgen. Mögliche Lösungen stellen unter anderem Wurzelbrücken und wasserführende Trag- und Deckschichten dar. Die Empfehlungen werden stadtweit umgesetzt.		
<b>Verantwortliche/r</b>	5.660.5 Grün und Friedhöfe		
<b>Meilensteine</b>	Anzahl der Bäume, nach neuem Standard gepflegt		
<b>Finanzierungsansatz</b>	Personalkosten: vorhanden	Sachkosten: vorhanden	Fördermittel: keine
<b>Verknüpfte Aktivitäten</b>			

<b>Nr.:</b> <i>LB_Baum_20</i>	<b>Baumschutzsatzung verbessern</b>		
<b>Nr. aus 2021</b>			
<b>eea-Zuordnung</b>	Kohlenstoffspeicherung		
<b>Bewertung</b>	Klimaschutzbeitrag: mittel Beeinflussbarkeit: direkt	Wirkungstiefe: niedrig Datenverfügbarkeit: mittel	
<b>Instrument</b>	Ordnungsrecht verbessern		Fordern/Konkretisieren
<b>Beschreibung</b>	Lübeck hat als rechtliches Instrument eine Baumschutzsatzung, um für Grundstückseigentümer:innen zu regeln, welche Bäume besonders geschützt sind. Neben festgelegten Schutzkriterien ist sie auch Grundlage für Ersatzpflanzungen, wenn eine Fällung unvermeidbar ist (z. B. im Rahmen der Verkehrssicherung oder von zulässiger Bebauung). Die Lübecker Baumschutzsatzung ist 15 Jahre alt und schützt nur einen sehr kleinen Anteil des Baumbestandes. Die Verwaltung überarbeitet die Satzung, um den Baumerhalt und die Ersatzpflanzung bei nicht zu erhaltenden Bäumen zu verbessern. Die Ersatzpflanzungen werden transparent bewertet anhand der sogenannten Koch-Berechnung. Für baumarme Stadtteile werden strenge ortsnahe Kriterien für Ersatzpflanzungen formuliert.		
<b>Verantwortliche/r</b>	3.390.2 Natur- und gesundheitlicher Umweltschutz		
<b>Meilensteine</b>	Baumschutzsatzung aktualisiert; aktualisierte Baumschutzsatzung beschlossen		
<b>Finanzierungsansatz</b>	Personalkosten: vorhanden	Sachkosten: vorhanden	Fördermittel: keine
<b>Verknüpfte Aktivitäten</b>			

#### Mittelfristige Aktivitäten (2024 – 2030)

<b>Nr.:</b> <i>LB_Baum_21</i>	<b>Info-Kampagnen gemeinsam mit Gärtnereien und Baumärkten durchführen</b>		
<b>Nr. aus 2021</b>			
<b>eea-Zuordnung</b>	Kohlenstoffspeicherung		
<b>Bewertung</b>	Klimaschutzbeitrag: mittel Beeinflussbarkeit: indirekt	Wirkungstiefe: hoch Datenverfügbarkeit: schlecht	
<b>Instrument</b>	Kampagne starten		Aktivieren
<b>Beschreibung</b>	In Zusammenarbeit mit lokalen Gärtnereien und Baumärkten wird eine Marketingaktion für Bürger:innen durchgeführt: Die Vorteile standortangepasster Gehölze werden beworben und günstige Angebote unterbreitet. Ziel ist, den Baumanteil auf privaten Flächen zu erhöhen. Es können verschiedene räumliche Schwerpunkte (wie Gewerbegrundstücke, Kleingärten, Wohneigentümer:innengemeinschaften) oder Artenschwerpunkte (Obstbaum, Schattenspender, Klimabaum) gesetzt werden. Dazu werden Info-Blätter entwickelt und auf Wunsch individuelle Beratungen angeboten. Die Beratung schließt das Themenfeld Klimaanpassung mit ein.		
<b>Verantwortliche/r</b>	3.390.2 Natur- und gesundheitlicher Umweltschutz; 3.390.01 Klimaleitstelle		
<b>Meilensteine</b>	Zu klären		
<b>Finanzierungsansatz</b>	Personalkosten: zu klären	Sachkosten: zu klären	Fördermittel: zu klären
<b>Verknüpfte Aktivitäten</b>			



<b>Nr.: LB_Baum_22</b>		<b>Alte Bäume besser schützen</b>	
<b>Nr. aus 2021: 3.3</b>			
<b>eea-Zuordnung</b>	Kohlenstoffspeicherung		
<b>Bewertung</b>	Klimaschutzbeitrag: mittel Beeinflussbarkeit: direkt	Wirkungstiefe: mittel Datenverfügbarkeit: mittel	
<b>Instrument</b>	Ordnungsrecht verbessern      Fordern/Konkretisieren		
<b>Beschreibung</b>	Lübeck besitzt einen reichen Bestand besonders alter und starker Bäume. Nur circa 200 dieser Bäume sind als Naturdenkmale ausgewiesen und damit besonders geschützt. Die Lübecker Naturdenkmalverordnung wird überarbeitet, um den strengen Schutz weiterer besonders alter und herausragender Bäume im Stadtgebiet zu erreichen. Geschützt werden sollen auch Baumgruppen und Parkbäume.		
<b>Verantwortliche/r</b>	3.390.2 Natur- und gesundheitlicher Umweltschutz		
<b>Meilensteine</b>	Zu klären		
<b>Finanzierungsansatz</b>	Personalkosten: zu klären	Sachkosten: zu klären	Fördermittel: zu klären
<b>Verknüpfte Aktivitäten</b>			
<b>Nr.: LB_Baum_23</b>		<b>Interkommunalen Austausch intensivieren</b>	
<b>Nr. aus 2021</b>			
<b>eea-Zuordnung</b>	Kohlenstoffspeicherung		
<b>Bewertung</b>	Klimaschutzbeitrag: niedrig Beeinflussbarkeit: indirekt	Wirkungstiefe: mittel Datenverfügbarkeit: schlecht	
<b>Instrument</b>	Kommunizieren      Aktivieren		
<b>Beschreibung</b>	Der Austausch zwischen Städten bringt neue Erfahrungen in die Verwaltung: Die deutsche Gartenamtsleiterkonferenz ist beispielsweise ein Zusammenschluss der kommunalen Grünflächenverwaltungen, der den deutschen Städtetag unterstützt. Es gibt viele Arbeitsgruppen und mannigfache Klimaschutzinitiativen. Auch die kommunale Gemeinschaftsstelle für Verwaltungsmanagement (KGSt) bietet Konzepte und Lösungen für die Entwicklung von Stadtgrün. Die Mitarbeitenden der Lübecker Verwaltung werden aktiv an den verschiedenen Formaten teilnehmen.		
<b>Verantwortliche/r</b>	5.660.5 Grün und Friedhöfe		
<b>Meilensteine</b>	Zu klären		
<b>Finanzierungsansatz</b>	Personalstellen: zu klären	Sachkosten: zu klären	Fördermittel: zu klären
<b>Verknüpfte Aktivitäten</b>			
<b>Nr.: LB_Baum_24</b>		<b>Kleingartensatzung überarbeiten</b>	
<b>Nr. aus 2021</b>			
<b>eea-Zuordnung</b>	Kohlenstoffspeicherung		
<b>Bewertung</b>	Klimaschutzbeitrag: niedrig Beeinflussbarkeit: indirekt	Wirkungstiefe: mittel Datenverfügbarkeit: schlecht	
<b>Instrument</b>	Planen, Regularien      Fordern/Konkretisieren überarbeiten		
<b>Beschreibung</b>	Das Bundeskleingartengesetz und weitere regulatorische Vorgaben beschränken die Anpflanzung von großen Bäumen in Kleingärten, da Nahrungsmittel gewinnen im Vordergrund steht. Um das Potential von Kleingärtenflächen für Klimaschutz und Nachhaltigkeit zu erschließen, wird die lokale Satzung überarbeitet. Ein möglicher Ansatzpunkt dabei ist, Teilflächen aus der gärtnerischen Nutzung zu nehmen und für die Ziele des Klimaschutzes umzugestalten: Möglich ist an Vereine und Verbände zu verpachten, um die Anlage von kleinen Gehölzen in sogenannten Waldgärten zu ermöglichen. Weiterhin soll erreicht werden, dass große Bäume erhalten werden können. Ergänzend ist es sinnvoll, freierwerdende Parzellen als öffentliche Erholungsflächen zu nutzen, z. B. entlang von Spazierwegen oder am Ufer von Trave und Wakenitz .		
<b>Verantwortliche/r</b>	2.280 Wirtschaft und Liegenschaften		
<b>Meilensteine</b>	Zu klären		
<b>Finanzierungsansatz</b>	Personalkosten: zu klären	Sachkosten: zu klären	Fördermittel: zu klären
<b>Verknüpfte Aktivitäten</b>			



Nummer LB_Boden_1	Thema						
<b>Stellschraube</b>	<b>Emissionen aus Böden vermeiden</b>						
<b>Maßnahmentitel</b>	<b>Moorböden bewahren, vernässen oder angepasst nutzen</b>						
<b>Ziel</b>	Die Lübecker Moore sollen geschützt und aktuell entwässerte Moorböden wiedervernässt werden. Moorböden, die als Acker oder Grünland in landwirtschaftlicher Nutzung stehen, sollen angepasst genutzt werden: Den optimalen Wasserstand einzustellen ist dabei die Kernaufgabe. Für alle Bodenarbeiten auf städtischen Flächen sind torffreie Erden zu verwenden. Auch im Garten- und Landschaftsbau sind dann Torfprodukte tabu, genauso wie bei privaten Anwendungen.						
<b>Ausgangslage</b>	Etwa drei Viertel der Moorböden Deutschlands liegen in Norddeutschland, weshalb der Moorschutz hier besonders wichtig ist. Auf gut acht Prozent der Stadtfläche Lübecks sind Moorböden vorhanden, die meisten befinden sich nicht im natürlichen Zustand. Beispiele für entwässerte Kernmoore in Lübeck sind das Krummesser Moor, Pöppendorfer Moor, Wesloer Moor, Kuhbrooks Moor, Teufelsmoor und Waldhusener Moor. Weiterhin begleiten Moorböden Abschnitte der Wakenitz und Trave als Niederung. Viele weitere entwässerte Moorböden werden landwirtschaftlich genutzt.						
<b>Strategie</b>	<p>Gemeinsam mit der Stiftung Naturschutz Schleswig-Holstein sollen Moorflächen – wenn möglich – aufgekauft und renaturiert werden. Bei verpachteten, landwirtschaftlich genutzten Böden wird eine angepasste Nutzung über eine Veränderung der Pachtverträge unterstützt. Mithilfe von Fördermitteln sollen die Aktivitäten ermöglicht werden: Das Land Schleswig-Holstein hat dafür das Förderprogramm „Biologischer Klimaschutz“ aufgesetzt. Um den Einsatz von Torf bei der Bodenbearbeitung zu verringern und damit Moorböden zu bewahren, wird Aufklärung betrieben.</p> <table border="1" data-bbox="512 1021 1557 1285"> <tr> <td data-bbox="512 1021 1018 1155"><u>Stärken</u> finanzielle Förderung der Landesregierung; Stiftung Naturschutz als Partnerin</td> <td data-bbox="1018 1021 1557 1155"><u>Chancen</u> angepasste Nutzungen mithilfe von Fördermitteln entwickeln; Resilienz gegenüber Klimawandel erhöhen</td> </tr> <tr> <td data-bbox="512 1155 1018 1285"><u>Schwächen</u> viele Moorböden in nicht angepasster Nutzung; arbeits- und zeitintensive Umsetzung</td> <td data-bbox="1018 1155 1557 1285"><u>Risiken</u> sensibles Ökosystem; Langfristigkeit benötigt Kontinuität</td> </tr> </table>			<u>Stärken</u> finanzielle Förderung der Landesregierung; Stiftung Naturschutz als Partnerin	<u>Chancen</u> angepasste Nutzungen mithilfe von Fördermitteln entwickeln; Resilienz gegenüber Klimawandel erhöhen	<u>Schwächen</u> viele Moorböden in nicht angepasster Nutzung; arbeits- und zeitintensive Umsetzung	<u>Risiken</u> sensibles Ökosystem; Langfristigkeit benötigt Kontinuität
<u>Stärken</u> finanzielle Förderung der Landesregierung; Stiftung Naturschutz als Partnerin	<u>Chancen</u> angepasste Nutzungen mithilfe von Fördermitteln entwickeln; Resilienz gegenüber Klimawandel erhöhen						
<u>Schwächen</u> viele Moorböden in nicht angepasster Nutzung; arbeits- und zeitintensive Umsetzung	<u>Risiken</u> sensibles Ökosystem; Langfristigkeit benötigt Kontinuität						
<b>Verantwortliche Institutionen/Bereiche</b>	1.102 Logistik, Statistik und Wahlen: Beschaffungsstelle; 2.280 Wirtschaft und Liegenschaften; 3.390.2 Natur- und gesundheitlicher Umweltschutz; 4.041.7 Museum für Natur und Umwelt						
<b>Einzubindende Gruppen</b>	3.390.01 Klimaleitstelle; 3.390.03 Abteilung Wasser, Boden, Abfall; 3.820 Stadtwald; 5.619 Lübeck Port Authority; Stiftung Naturschutz; Landesamt für Landwirtschaft, Umwelt und ländliche Räume; Umweltverbände						
<b>Zielgruppe</b>	Pächter:innen, Landwirt:innen, Einwohner:innen, städtische Gesellschaften, TH Lübeck						
<b>Beitrag zur Treibhausgasneutralität</b>	Entwässerte Moorböden emittieren bis zu 20 Tonnen CO <sub>2eq</sub> pro Hektar und Jahr. Durch angepasste vernässte Bewirtschaftung kann unter optimalen Bedingungen langfristig eine Senke für Treibhausgase von bis zu -5 Tonnen CO <sub>2eq</sub> pro Hektar und Jahr entstehen. Durch den Verzicht auf torfhaltige Erden kann in Torfabbaugebieten (außerhalb Lübecks) bis zu 122 Tonnen CO <sub>2eq</sub> pro Hektar und Jahr verhindert werden.						
<b>Erfolgsindikatoren</b>	Neues extensives Grünland in Hektar/Jahr, zusätzlich vernässtes Kernmoor in Hektar/Jahr, Verringerung des Absatzes torfhaltiger Erde in Lübeck in kg/Jahr, Erwerb neuer Moorstandorte in Hektar/Jahr						
<b>Zusätzlicher Nutzen</b>	Positive Effekte für Klimaanpassung, Wasserhaushalt, Gewässerschutz, Naturschutz, Biodiversität, Kulturgeschichte						
<b>Hinweise &amp; Sonstiges</b>	Die Maßnahme ist eng verbunden mit dem Klimaanpassungskonzept und der Landschaftsplanung.						

## Zugehörige Aktivitäten

Prioritäre Aktivitäten	
<b>Nr.:</b> <i>LB_Boden_1</i> <b>Nr. aus 2021</b>	<b>Verbot zur Verwendung torffreier Erden ausweiten</b>
<b>eea-Zuordnung</b>	Kohlenstoffspeicherung
<b>Bewertung</b>	Klimaschutzbeitrag: hoch Wirkungstiefe: niedrig Beeinflussbarkeit: direkt Datenverfügbarkeit: schlecht
<b>Instrument</b>	Dienstanweisung folgen Fordern/Konkretisieren
<b>Beschreibung</b>	Torfabbau hat eine extrem schlechte Klimabilanz: Durch Entwässern der Feuchtgebiete entweichen Treibhausgase, außerdem entfällt ein wertvoller Speicher für Kohlenstoff. Das verwaltungsinterne Verbot, torfhaltigen Boden zu verwenden, wird deshalb breit kommuniziert und auf alle Bodenarbeiten, die im Auftrag der Hansestadt Lübeck oder deren Beteiligungen durchgeführt werden, ausgeweitet. Das gilt auch für Subunternehmen. Grundlage ist die Vergabeverordnung der Hansestadt Lübeck, die entsprechend ergänzt wird.
<b>Verantwortliche/r</b>	1.102 Logistik, Statistik und Wahlen: Beschaffungsstelle; 3.390.01 Klimaleitstelle
<b>Meilensteine</b>	Entwurf Standard liegt vor; Beschluss der Bürgerschaft liegt vor
<b>Finanzierungsansatz</b>	Personalstellen: vorhanden Sachkosten: vorhanden Fördermittel: keine
<b>Verknüpfte Aktivitäten</b>	RE_Besch_4
<b>Nr.:</b> <i>LB_Boden_2</i> <b>Nr. aus 2021</b>	<b>Klimafreundliche Flächenbewirtschaftung fördern</b>
<b>eea-Zuordnung</b>	Kohlenstoffspeicherung
<b>Bewertung</b>	Klimaschutzbeitrag: mittel Wirkungstiefe: mittel Beeinflussbarkeit: indirekt Datenverfügbarkeit: mittel
<b>Instrument</b>	Informieren und fördern Fördern
<b>Beschreibung</b>	Auf Landes- und Bundesebene gibt es neue Förderprogramme für den biologischen Klimaschutz: Ein Schwerpunkt ist der Schutz und die Renaturierung von Moorböden. Die Stadt informiert offensiv über die aktuellen Fördermöglichkeiten und ergänzt diese durch kommunale Mittel. Nach bisherigen Erfahrungen sind die Förderbedingungen häufig nicht passgenau oder die Finanzmittel reichen nicht aus. Hier schließt die Verwaltung eine Lücke, damit Ökosystem-Leistungen im Sinne des Klimaschutzes unkompliziert honoriert werden können. Das schlanke und niederschwellige kommunale Förderprogramm dient dem Ausgleich von Ertragsminderungen durch die Änderung der Bewirtschaftungsform.
<b>Verantwortliche/r</b>	3.390.2 Natur- und gesundheitlicher Umweltschutz
<b>Meilensteine</b>	Kriterien entwickelt; Beschluss der Bürgerschaft liegt vor
<b>Finanzierungsansatz</b>	Personalstellen: 0,5 Sachkosten: 50.000 Euro Fördermittel: möglich
<b>Verknüpfte Aktivitäten</b>	LB_LaWi_1

<b>begonnene Aktivitäten</b>			
<b>Nr.: LB_Boden_3</b>		<b>Kernmoore erhalten</b>	
<b>Nr. aus 2021: 3.5</b>			
<b>eea-Zuordnung</b>	Kohlenstoffspeicherung		
<b>Bewertung</b>	Klimaschutzbeitrag: hoch	Wirkungstiefe: mittel	
	Beeinflussbarkeit: direkt	Datenverfügbarkeit: mittel	
<b>Instrument</b>	Planungsrechtliche Vorgaben	Fordern/Konkretisieren	
<b>Beschreibung</b>	Intakte Moore bieten wertvolle Lebensräume und erfüllen wichtige Funktionen für Klimaschutz und -anpassung, den Wasser- und Nährstoffhaushalt, den Arten- und Biotopschutz sowie die Erholung. Die Stadtverwaltung erhält alle Kernmoore im städtischen Eigentum und sorgt dafür, dass auf diesen Flächen keine Nutzungen zugelassen werden, die den Lebensraum Moor schädigen. Besitzer:innen von Flächen, die über vertragliche Regelungen mit der Stadt verbunden sind, werden einbezogen. Für Moorflächen im Privatbesitz werden alle gesetzlichen Möglichkeiten genutzt, die dem Erhalt dienen.		
<b>Verantwortliche/r</b>	3.390.2 Natur- und gesundheitlicher Umweltschutz		
<b>Meilensteine</b>	gesunde Kernmoore in Hektar/a		
<b>Finanzierungsansatz</b>	Personalstellen: vorhanden	Sachkosten: keine	Fördermittel: möglich
<b>Verknüpfte Aktivitäten</b>			
<b>Nr.: LB_Boden_4</b>		<b>Niedermoorstandorte erwerben</b>	
<b>Nr. aus 2021: 3.5</b>			
<b>eea-Zuordnung</b>	Kohlenstoffspeicherung		
<b>Bewertung</b>	Klimaschutzbeitrag: mittel	Wirkungstiefe: niedrig	
	Beeinflussbarkeit: direkt	Datenverfügbarkeit: mittel	
<b>Instrument</b>	Flächen erwerben	Investieren	
<b>Beschreibung</b>	Entwässerte Moorböden, die sich kurz- und mittelfristig wiedervernässen lassen, werden identifiziert. Handelt es sich um verpachtete Flächen, wird der Pachtvertrag nicht verlängert. Privaten Eigentümer:innen wird ein Kaufangebot unterbreitet, wobei auch andere Flächen zum Tausch angeboten werden können. Dafür stellt die Verwaltung geeignete Flächen zusammen und löst sie ggf. aus langfristigen Pachtverträgen, um sie für den Flächentausch verfügbar zu halten. Stiftungen werden zur finanziellen Unterstützung für den Kauf gewonnen. Alternativ werden private Besitzer:innen von degradierten Moorböden durch kommunale Richtlinien und Anreize zur angepassten Nutzung ihrer Flächen motiviert bzw. verpflichtet, soweit die Gesetzgebung dieses zulässt.		
<b>Verantwortliche/r</b>	2.280 Wirtschaft und Liegenschaften		
<b>Meilensteine</b>	Flächen über thematischen Landschaftsplan „Anpassung an den Klimawandel“ identifiziert; Moorfläche in Hektar/Jahr neu erworben		
<b>Finanzierungsansatz</b>	Personalstellen: vorhanden	Sachkosten: vorhanden	Fördermittel: möglich
<b>Verknüpfte Aktivitäten</b>			

<b>Nr.:</b> LB_Boden_5	<b>Kern- und Niedermoorböden wiedervernässen</b>		
<b>Nr. aus 2021:</b> 3.5			
<b>eea-Zuordnung</b>	Kohlenstoffspeicherung		
<b>Bewertung</b>	Klimaschutzbeitrag: hoch Beeinflussbarkeit: direkt	Wirkungstiefe: mittel Datenverfügbarkeit: mittel	
<b>Instrument</b>	Machbarkeitsstudie beauftragen	Fordern/Konkretisieren	
<b>Beschreibung</b>	Um trockengefallene Moore in öffentlichem Besitz wiederzuvernässen, werden zuerst Machbarkeitsstudien beauftragt. Sie zeigen auf, wie sich Wasserstandsanhörungen auswirken. Handelt es sich um Ausgleichsflächen mit anderen Entwicklungszielen, muss ein Kompromiss gefunden werden. Ein Beispiel wäre die Extensivierung der Bewirtschaftung. Die schrittweise Wiedervernässung erfolgt dann durch den Rückbau bestehender Entwässerungssysteme und Drainagen sowie einer angepassten Anhebung des Wasserstandes. Begleitend wird ein Monitoring der Emissionen veranlasst.		
<b>Verantwortliche/r</b>	3.390.2 Natur- und gesundheitlicher Umweltschutz		
<b>Meilensteine</b>	Machbarkeitsstudie liegt vor; Rückbau Entwässerungssystem erfolgt		
<b>Finanzierungsansatz</b>	Personalstellen: vorhanden	Sachkosten: vorhanden	Fördermittel: möglich
<b>Verknüpfte Aktivitäten</b>			

#### mittelfristige Aktivitäten (2024-2030)

<b>Nr.:</b> LB_Boden_6	<b>Bildungsmodul zur Bedeutung des Bodens am Beispiel Moorschutz entwickeln</b>		
<b>Nr. aus 2021</b>			
<b>eea-Zuordnung</b>	Kohlenstoffspeicherung		
<b>Bewertung</b>	Klimaschutzbeitrag: hoch Beeinflussbarkeit: indirekt	Wirkungstiefe: hoch Datenverfügbarkeit: schlecht	
<b>Instrument</b>	Kampagne starten, Wissen vermitteln	Aktivieren	
<b>Beschreibung</b>	Gemäß dem Motto „vom Wissen zum Handeln“ vermittelt das Museum für Natur und Umwelt die Bedeutung der Moore für den Klimaschutz. Zugrunde gelegt wird Basiswissen zur Kohlenstoffspeicherung im (Torf-)Boden und seine fortwährende Fixierung in einem intakten Moor. Die extrem negativen Auswirkungen des Torfabbaus werden dargestellt, verknüpft mit dem Einsatz torfhaltiger Produkte. Auch die positive Wirkung auf die CO <sub>2</sub> -Bilanz durch Wiedervernässen und Renaturieren von geeigneten Flächen wird vermittelt. Darauf aufbauend zielt das Modul darauf ab, Bürger:innen den Moorschutz näher zu bringen. Mit ihren neu gewonnenen Kenntnissen akzeptieren und erachten sie die Zusammenhänge als wichtig und nutzen künftig torffreie Materialien wie Grüngutkompost, Rindenkompost, Holzfasern oder Kokosfasern. Das Bildungsmodul ist in das übergeordnete Bildungskonzept für Klimaschutz und nachhaltige Entwicklung eingebunden.		
<b>Verantwortliche/r</b>	4.041.7 Museum für Natur und Umwelt		
<b>Meilensteine</b>	Zu klären		
<b>Finanzierungsansatz</b>	Personalstellen: zu klären	Sachkosten: zu klären	Fördermittel: zu klären
<b>Verknüpfte Aktivitäten</b>			

<b>Nr.: LB_Boden_7</b>		<b>Paludikulturen entwickeln</b>	
<b>Nr. aus 2021</b>			
<b>eea-Zuordnung</b>	Kohlenstoffspeicherung		
<b>Bewertung</b>	Klimaschutzbeitrag: mittel	Wirkungstiefe: hoch	
	Beeinflussbarkeit: indirekt	Datenverfügbarkeit: schlecht	
<b>Instrument</b>	Pilotprojekt starten	Aktivieren	
<b>Beschreibung</b>	Paludikultur ist ein Verfahren zur nassen Bewirtschaftung von Mooren mit Torferhalt oder im Idealfall sogar Torfbildung. Verschiedene Verfahren befinden sich derzeit im Erprobungs- und Entwicklungszustand. Die Stadtverwaltung initiiert ein Pilotprojekt auf einer ackerbaulich genutzten Moorfläche und sucht dafür jeweils einen Partner/eine Partnerin aus Wissenschaft und Praxis. Für die Umsetzung werden Fördermittel akquiriert. Neben der nassen Bewirtschaftung – vom Einrichten der Flächen bis zur Ernte – wird auch die regionale Verwertung der erzeugten Biomasse einbezogen, etwa als Bau- und Dämmstoff der Zukunft oder als Verpackungsmaterial.		
<b>Verantwortliche/r</b>	3.390.2 Natur und gesundheitlicher Umweltschutz		
<b>Meilensteine</b>	Zu klären		
<b>Finanzierungsansatz</b>	Personalstellen: zu klären	Sachkosten: zu klären	Fördermittel: zu klären
<b>Verknüpfte Aktivitäten</b>			
<b>Nr.: LB_Boden_8</b>		<b>Gemeinsame Ökokonten mit dem Umland entwickeln</b>	
<b>Nr. aus 2021</b>			
<b>eea-Zuordnung</b>	Kohlenstoffspeicherung		
<b>Bewertung</b>	Klimaschutzbeitrag: mittel	Wirkungstiefe: mittel	
	Beeinflussbarkeit: indirekt	Datenverfügbarkeit: schlecht	
<b>Instrument</b>	Kooperation	Flankieren	
<b>Beschreibung</b>	Für Eingriffe in Natur und Landschaft müssen Ausgleichs- und Ersatzmaßnahmen durchgeführt oder Ausgleichszahlungen an die Naturschutzbehörde gezahlt werden. Um Ausgleichszahlungen für die effektivsten Maßnahmen im regionalen Moorschutz investieren zu können, sind Kooperationen über Gemeindegrenzen hinweg sinnvoll. Ökokonten werden deshalb gemeindeübergreifend auf Moorböden eingerichtet. Mit den Gemeinden aus dem Umland werden Gespräche zur gemeinsamen Umsetzung von Moorschutzvorhaben geführt.		
<b>Verantwortliche/r</b>	3.390.2 Natur und gesundheitlicher Umweltschutz		
<b>Meilensteine</b>	Zu klären		
<b>Finanzierungsansatz</b>	Personalstellen: zu klären	Sachkosten: zu klären	Fördermittel: zu klären
<b>Verknüpfte Aktivitäten</b>			

<b>Nummer</b> LB_Boden_2	<b>Thema</b> <input type="checkbox"/> Energie & Bau <input type="checkbox"/> Wirtschaft <input type="checkbox"/> Digitalisierung <input checked="" type="checkbox"/> Landnutzung & Boden <input type="checkbox"/> Ressourcenschutz <input type="checkbox"/> Umweltbildung <input type="checkbox"/> Mobilität <input type="checkbox"/> Öffentlichkeitsarbeit <input type="checkbox"/> Übergeordnetes		
<b>Stellschraube</b>	<b>Emissionen aus Böden vermeiden</b>		
<b>Maßnahmentitel</b>	<b>Altablagerungen belüften</b>		
<b>Ziel</b>	Ziel ist, sämtliche ungeordnete Altablagerungen außerhalb der Deponie Niemark, die überwiegend aus Haus- und Restmüll der 60er und 70er Jahre bestehen, zu sanieren und somit die Freisetzung von klimaschädlichem Methan zu unterbinden. Dies soll durch eine kontrollierte Belüftung (Aerobisierung) erfolgen, so dass anschließend die Flächen höherwertig genutzt werden können.		
<b>Ausgangslage</b>	In Lübeck gibt es über Hundert kleinräumige Altablagerungen, die häufig einen hohen Anteil organischer Abfälle enthalten. Insgesamt handelt es sich um etwa 250 Hektar Fläche, deren Lage bekannt ist. Wenn sich die organischen Anteile zersetzen, bildet sich unter Luftabschluss Methan, ein besonders schädliches Treibhausgas. In Anwesenheit von Sauerstoff würde der im Abfall organisch gebundene Kohlenstoff zu CO <sub>2</sub> oxidieren, anstatt anaerob zu Methan zu vergären, und wäre damit weniger schädlich.		
<b>Strategie</b>	Da in Altablagerungen in der Regel Sauerstoffarmut herrscht, kann der oben beschriebenen Methanbildung entgegengewirkt werden, indem kontrolliert Luft eingebracht wird. Nach einer gutachterlichen Abschätzung des Potentials zur Methanbildung an den verschiedenen Standorten soll nach und nach mit der Aerobisierung der Altablagerungen in Lübeck begonnen werden. Fördermittel des Bundes stehen zur Verfügung.		
	<u>Stärken</u> Bund bietet Fördermittel; Fachbüros vor Ort	<u>Chancen</u> Erkenntnisgewinn zur Zusammensetzung der Altablagerungen; Anstoß zu weitergehenden Sanierungen	
	<u>Schwächen</u> Informationen über abgelagerte Stoffe nicht vollständig; Gemisch von unterschiedlichsten Stoffen ist kompliziert zu handeln	<u>Risiken</u> Nebenwirkungen können nicht ausgeschlossen werden; Verfahren ist störanfällig	
<b>Verantwortliche Institutionen/Bereiche</b>	3.390.3 Wasser, Abfall, Boden		
<b>Einzubindende Gruppen</b>	2.280 Wirtschaft und Liegenschaften; 3.390.2 Natur und gesundheitlicher Umweltschutz; 3.390.01 Klimaleitstelle; KWL; TH Lübeck; Haus & Grund		
<b>Zielgruppe</b>	Grundstücksbesitzer:innen, Mitarbeiter:innen von Eigenbetrieben und städtischen Gesellschaften		
<b>Beitrag zur Treibhausgasneutralität</b>	In den ersten Jahren liegt das Minderungspotential rechnerisch bei etwa 10.000 Tonnen CO <sub>2eq</sub> jährlich und nimmt bis 2040 um gut die Hälfte ab. Real wird die Wirkung höher sein, weil Methan bei einer kurzfristigen Betrachtungszeit von 20 Jahren deutlich stärker wirkt, als rechnerisch berücksichtigt wird (rechnerischer Betrachtungshorizont sind 100 Jahre).		
<b>Erfolgsindikatoren</b>	Anzahl Potentialstudien; Anzahl aerobisierter Altablagerungen; vermindertes Methanbildungspotential (Tonnen CO <sub>2eq</sub> )		
<b>Zusätzlicher Nutzen</b>	Nach abgeschlossener Belüftung entfällt die Brand- und Explosionsgefahr durch das Methan. Zudem kommen die Setzungen (chemische Prozesse) der Altablagerung zum Erliegen.		
<b>Hinweise &amp; Sonstiges</b>	k.A.		

## Zugehörige Aktivitäten

Prioritäre Aktivitäten			
<b>Nr.: LB_Boden_9</b>		<b>Potentialstudien zur Methanvermeidung erstellen</b>	
<b>Nr. aus 2021</b>			
<b>eea-Zuordnung</b>	Versorgung, Entsorgung		
<b>Bewertung</b>	Klimaschutzbeitrag: niedrig	Wirkungstiefe: niedrig	
	Beeinflussbarkeit: indirekt	Datenverfügbarkeit: gut	
<b>Instrument</b>	Konzept erstellen	Investieren	
<b>Beschreibung</b>	Mittels einer Potentialstudie kann das sogenannte Methanbildungspotential einer Altablagerung analysiert und Maßnahmen für eine erfolgreiche Aerobisierung erarbeitet werden. Die Stadtverwaltung beauftragt sukzessive Potentialstudien für bedeutsame Altablagerungen, wenn sie in städtischem Besitz sind. Eine Übersicht über emissionsrelevante Standorte liegt vor. Potentialstudien sind förderfähig. Die benötigten Ressourcen zur Kofinanzierung der förderfähigen Maßnahmen werden im Haushalt bereitgestellt. Weitere Förderrichtlinien für den Bodenschutz werden aktuell erlassen und sollen ebenfalls berücksichtigt werden.		
<b>Verantwortliche/r</b>	3.390.3 Wasser, Abfall, Boden		
<b>Meilensteine</b>	Fördermittelanträge erfolgreich eingereicht; Aufträge erteilt; Potentialstudien erstellt		
<b>Finanzierungsansatz</b>	Personalstellen: 0,5 (befristet)	Sachkosten: 90.000 Euro	Fördermittel: in Planung
<b>Verknüpfte Aktivitäten</b>	LB_Boden_10		
<b>Nr.: LB_Boden_10</b>		<b>Verfahren wie Aerobisierungen umsetzen</b>	
<b>Nr. aus 2021</b>			
<b>eea-Zuordnung</b>	Versorgung, Entsorgung		
<b>Bewertung</b>	Klimaschutzbeitrag: mittel	Wirkungstiefe: niedrig	
	Beeinflussbarkeit: direkt	Datenverfügbarkeit: gut	
<b>Instrument</b>	Sanierungsmaßnahme umsetzen	Investieren	
<b>Beschreibung</b>	Zeigt eine Potentialstudie, dass die Aerobisierung (Belüftung) der Altablagerung ein Treibhausgas-Minderungspotential von mindestens 50 Prozent gegenüber dem Ist-Zustand aufweist, werden die in der Studie erarbeiteten Maßnahmen umgesetzt. Die dafür benötigten Ressourcen stehen im Haushalt bereit. Weitere Projekte für den Klimaschutz aus anderen Fördertöpfen sollen ebenfalls bearbeitet werden.		
<b>Verantwortliche/r</b>	3.390.3 Wasser, Abfall, Boden		
<b>Meilensteine</b>	Fördermittelanträge eingereicht und bewilligt; Aufträge erteilt; Aerobisierungen durchgeführt		
<b>Finanzierungsansatz</b>	Personalstellen: 0,5 (befristet)	Sachkosten: zu klären	Fördermittel: in Planung
<b>Verknüpfte Aktivitäten</b>	LB_Boden_9		

<b>Begonnene Aktivitäten</b>
------------------------------

<b>Nr.: LB_Boden_11</b>	<b>Sanierungskonzepte nach Klimawirksamkeit bewerten</b>		
<b>Nr. aus 2021</b>			
<b>eea-Zuordnung</b>	Versorgung, Entsorgung		
<b>Bewertung</b>	Klimaschutzbeitrag: mittel	Wirkungstiefe: niedrig	
	Beeinflussbarkeit: indirekt	Datenverfügbarkeit: mittel	
<b>Instrument</b>	Maßnahmen umsetzen	Investieren	
<b>Beschreibung</b>	Wenn die Stadt oder die KWL Sanierungskonzepte für Altablagerungen beauftragt, wird ab sofort die Aerobisierung als Variante standardmäßig mituntersucht. Im Rahmen der Sanierungsuntersuchung eines Teilabschnitts der Altablagerung Lohmühle wurde dieses Vorgehen ein erstes Mal gewählt. Sobald Umweltkosten bei der Auftragsvergabe berücksichtigt werden dürfen, erhält die Variante mit Aerobisierung eine deutlich höhere Priorität.		
<b>Verantwortliche/r</b>	3.390.3 Wasser, Abfall, Boden		
<b>Meilensteine</b>	X Sanierungskonzepte mit Variantenvergleich beauftragt; X Aerobisierungen erfolgt		
<b>Finanzierungsansatz</b>	Personalstellen: vorhanden	Sachkosten: zu klären	Fördermittel: keine
<b>Verknüpfte Aktivitäten</b>			

<b>Mittelfristige Aktivitäten (2024-2030)</b>
---

<b>Nr.: LB_Boden_12</b>	<b>Mit Flächeneigentümer:innen kooperieren</b>		
<b>Nr. aus 2021</b>			
<b>eea-Zuordnung</b>	Versorgung, Entsorgung		
<b>Bewertung</b>	Klimaschutzbeitrag: niedrig	Wirkungstiefe: mittel	
	Beeinflussbarkeit: indirekt	Datenverfügbarkeit: mittel	
<b>Instrument</b>	Beratung anbieten, kooperieren	Aktivieren	
<b>Beschreibung</b>	Für städtische Flächen gibt es attraktive Förderungen für Bodensanierung. Einige Altablagerungen liegen jedoch in privater Hand, wobei die Stadt als Vorbesitzerin Verbindlichkeiten hat. In diesen Fällen nimmt die Stadtverwaltung Kontakt zu den Eigentümer:innen auf, informiert über die Thematik und verhandelt mit den Fördermittelgebenden über die Förderfähigkeit der Sanierung. Ziel ist eine Kooperationsvereinbarung.		
<b>Verantwortliche/r</b>	3.390.3 Wasser, Abfall, Boden		
<b>Meilensteine</b>	Flächen identifiziert; X Kooperationsvereinbarungen erzielt		
<b>Finanzierungsansatz</b>	Personalstellen: zu klären	Sachkosten: zu klären	Fördermittel: zu klären
<b>Verknüpfte Aktivitäten</b>	LB_Boden_9; LB_Boden_10		



<b>Nr.:</b> <i>LB_Boden_13</i>	<b>Brachflächen zur Ermöglichung einer grünen Folgenutzung sanieren</b>		
<b>Nr. aus 2021</b>			
<b>eea-Zuordnung</b>	Versorgung, Entsorgung		
<b>Bewertung</b>	Klimaschutzbeitrag: hoch Beeinflussbarkeit: indirekt	Wirkungstiefe: mittel Datenverfügbarkeit: mittel	
<b>Instrument</b>	Projekt beginnen, sanieren	Flankieren	
<b>Beschreibung</b>	Das Landesprogramm SH zum Schutz der Böden und nachhaltigen Flächenmanagement sieht vor, das Inanspruchnehmen und Versiegeln von Flächen zu begrenzen und in den nächsten Jahren die durch Altlasten bedingten Gefahren verstärkt zu beseitigen. Hierdurch werden Grundstücke durch Entsiegeln und/oder Sanieren wieder nutzbar gemacht und in den Flächenkreislauf aufgenommen. Für die Sanierung der Altlasten in Verbindung mit einer grünen Folgenutzung – z.B. als Park oder Streuobstwiese – werden künftig zusätzliche Landes- und EU-Mittel bereitgestellt. Die Bodenschutzbehörde berücksichtigt bei der Priorisierung der Sanierungsprojekte zukünftig das Potential der Flächen für eine mögliche Folgenutzung.		
<b>Verantwortliche/r</b>	3.390 Umwelt- Natur- und Verbraucherschutz: 3.390.3 Wasser, Abfall, Boden		
<b>Meilensteine</b>	Zu klären		
<b>Finanzierungsansatz</b>	Personalstellen: zu klären	Sachkosten: zu klären	Fördermittel: möglich
<b>Verknüpfte Aktivitäten</b>			

<b>Nummer</b> LB_LaWi_1	<b>Thema</b> <input type="checkbox"/> Energie & Bau <input type="checkbox"/> Wirtschaft <input type="checkbox"/> Digitalisierung <input checked="" type="checkbox"/> Landnutzung & Boden <input type="checkbox"/> Ressourcenschutz <input checked="" type="checkbox"/> Umweltbildung <input type="checkbox"/> Mobilität <input type="checkbox"/> Öffentlichkeitsarbeit <input type="checkbox"/> Übergeordnetes		
<b>Stellschraube</b>	<b>Klimaschutzorientierte Landwirtschaft stärken</b>		
<b>Maßnahmentitel</b>	<b>Kohlenstoff im Boden speichern</b>		
<b>Ziel</b>	Die Landwirtschaft in Lübeck soll verstärkt Erhalt und Aufbau von organischem Material im Boden im Fokus haben. Als Folge wird Humus aufgebaut, was den Boden langfristig zu einer Senke von Kohlendioxid werden lässt. Darüber hinaus sollen die Emissionen der Treibhausgase Lachgas (verursacht hauptsächlich durch Stickstoffdüngung) und Methan (verursacht hauptsächlich durch Rinderhaltung) deutlich reduziert werden.		
<b>Ausgangslage</b>	Fast ein Drittel der Lübecker Stadtfläche ist landwirtschaftliche Fläche. In aktiver Nutzung befinden sich gut 25 Prozent der Stadtfläche, dies sind circa 5.500 Hektar. Etwa 40 Landwirte und Landwirtinnen bewirtschaften als Pächter:innen der Stadt Lübeck knapp 1.000 Hektar Land. Somit ist der Einfluss der Stadtverwaltung auf etwa ein Sechstel der bewirtschafteten Fläche direkt gegeben. Der Großteil davon ist Ackerfläche (circa 4.000 Hektar) mit dem Schwerpunkt Getreideanbau. Etwa 14 Prozent dieser Fläche wird ökologisch bewirtschaftet. Dauergrünland ist mit circa 1.400 Hektar die zweithäufigste Nutzungsart. Hier beträgt die ökologische Bewirtschaftung etwa 40 Prozent. Der überwiegende Anteil der Flächen liegt auf mineralischen Böden.		
<b>Strategie</b>	In konventionell bewirtschafteten Ackerböden besteht ein großes Potential, die Bewirtschaftung umzustellen und Kohlenstoff zu binden durch beispielsweise humuserhaltende Fruchtfolgen und organische Düngung. Der damit einhergehende Verzicht auf mineralische Stickstoffdüngemittel vermeidet hohe Lachgasemissionen, auch mehr Fläche pro Nutztier ist ein wichtiger Hebel, um Methanemissionen zu reduzieren. Außerdem spart die regionale Kreislaufwirtschaft sowohl Geld als auch Energie für den Import von Futtermitteln, Düngemitteln und Transporte. Dieses Potential soll durch Auflagen, Information und Förderung erschlossen werden. Direkten Einfluss kann die Stadt nur auf landwirtschaftliche Flächen im eigenen Besitz ausüben.		
	<u>Stärken</u> weitgehend ökologische Bewirtschaftung der Stadtgüter; nachhaltige Dauergrünlandbewirtschaftung (40 %)	<u>Chancen</u> Resilienz gegenüber Klimawandel stärken; Agriforstsysteme als CO <sub>2</sub> -Senke entwickeln	
	<u>Schwächen</u> weniger Ertrag pro Fläche; viel konventionelle Ackerbewirtschaftung (85 %)	<u>Risiken</u> Abhängigkeit von Standort und Witterung; wirtschaftliche Unwägbarkeiten für Landwirt:innen	
<b>Verantwortliche Institutionen/Bereiche</b>	2.280 Wirtschaft und Liegenschaften; 3.390.01 Klimaleitstelle; 3.390.2 Natur und gesundheitlicher Umweltschutz		
<b>Einzubindende Gruppen</b>	3.390.03 Abteilung Wasser, Boden, Abfall; 5.660.5 Stadtgrün und Verkehr; Bauernverband; Landwirtschaftskammer; Umweltverbände; Landschaftspflegeverein		
<b>Zielgruppe</b>	Pächter:innen, Landwirt:innen, Einwohner:innen, städtische Gesellschaften, TH Lübeck, Bürger:innen		
<b>Beitrag zur Treibhausgasneutralität</b>	Minderungspotential bis 2030 je Hektar: Umwandlung von Ackerland in extensives Grünland: - 4,5 Tonnen CO <sub>2e</sub> Ökologische Landwirtschaft: - 1,5 Tonnen CO <sub>2e</sub> Einsparung von Stickstoff-Düngern: - 1,5 Tonnen CO <sub>2e</sub>		
<b>Erfolgsindikatoren</b>	X Hektar ökologisch bewirtschaftete Ackerfläche; X Hektar Extensivgrünland; Einsatz Stickstoffdüngung; Anzahl Rinder in konventioneller Haltung		
<b>Zusätzlicher Nutzen</b>	Verbesserung der Biodiversität, Klimaanpassung, Gesundheitsschutz, Wasserbilanz der Böden, Bildung für nachhaltige Entwicklung.		
<b>Hinweise &amp; Sonstiges</b>	Die Maßnahme hat eine enge Verbindung zum Klimaanpassungskonzept und der Landschaftsplanung.		

## Zugehörige Aktivitäten

Prioritäre Aktivitäten			
<b>Nr.: LB_LaWi_1</b>		<b>Klimaschutzorientierte Bodennutzung in Pachtverträgen verankern</b>	
<b>Nr. aus 2021: 3.1</b>			
<b>eea-Zuordnung</b>	Kohlenstoffspeicherung		
<b>Bewertung</b>	Klimaschutzbeitrag: mittel	Wirkungstiefe: niedrig	
	Beeinflussbarkeit: indirekt	Datenverfügbarkeit: mittel	
<b>Instrument</b>	Regularien anpassen	Fordern/Konkretisieren	
<b>Beschreibung</b>	<p>Auf identifizierten, verpachteten Moorböden wird das Potential als CO<sub>2</sub>-Senke aktiviert. Instrument dafür sind angepasste Pachtverträge. Nachfolgende Bewirtschaftungsformen werden dabei angestrebt: Ackerbaulich genutzte Flächen in Grünland umwandeln, Drainagen zurückbauen, bestehendes Dauergrünland erhalten und deren Nutzung extensivieren. Ideen der regenerativen Landwirtschaft (Humusaufbau, Minimierung von Düngung und schonende Bodenbearbeitung) werden dafür aufgegriffen.</p> <p>Mit Landwirt:innen, die Lübecker Flächeneigentum gepachtet haben, wird intensiv über die städtischen Klimaschutzziele kommuniziert. Ziel ist, um Verständnis für zukünftige Auflagen in den Pachtverträgen zu werben. Die Flächen der Stiftungsgüter, der Lübecker Eigenbetriebe und der Beteiligungen werden einbezogen.</p>		
<b>Verantwortliche/r</b>	3.390.2 Natur- und gesundheitlicher Umweltschutz		
<b>Meilensteine</b>	Moorböden identifiziert; Textbausteine für Auflagen formuliert; Pachtverträge überarbeitet		
<b>Finanzierungsansatz</b>	Personalstellen: 0,5	Sachkosten: vorhanden	Fördermittel: möglich
<b>Verknüpfte Aktivitäten</b>	LB_LaWi_8		
<b>Nr.: LB_LaWi_2</b>		<b>Fortbildungsreihe für Pächter:innen durchführen</b>	
<b>Nr. aus 2021: 3.1</b>			
<b>eea-Zuordnung</b>	Kohlenstoffspeicherung		
<b>Bewertung</b>	Klimaschutzbeitrag: mittel	Wirkungstiefe: hoch	
	Beeinflussbarkeit: indirekt	Datenverfügbarkeit: schlecht	
<b>Instrument</b>	Kommunizieren	Aktivieren	
<b>Beschreibung</b>	<p>Die Stadtverwaltung führt gemeinsam mit dem Umland und externen Institutionen eine Fortbildungsreihe durch. Inhalte sind optimiertes Humusmanagement und regenerierende Landwirtschaft inklusive ökologischer Düngung. Zielgruppe sind die Pächter:innen der landwirtschaftlichen städtischen Flächen. Über den Klimaschutz hinausgehende Ziele sind, die Ertragsstabilität zu verbessern, Gewässer und Grundwasser zu schützen, Lebensraumfunktion und Biodiversität zu fördern sowie Boden- und Erosionsschutz.</p>		
<b>Verantwortliche/r</b>	3.390.1 Klimaleitstelle		
<b>Meilensteine</b>	Konzept steht; Fortbildungsreihe durchgeführt		
<b>Finanzierungsansatz</b>	Personalstellen: keine	Sachkosten: 20.000 Euro	Fördermittel: möglich
<b>Verknüpfte Aktivitäten</b>			

Begonnene Aktivitäten			
<b>Nr.: LB_LaWi_3</b>		<b>Auflagen für Stadtgüter beschließen</b>	
<b>Nr. aus 2021: 3.1</b>			
<b>eea-Zuordnung</b>	Kohlenstoffspeicherung		
<b>Bewertung</b>	Klimaschutzbeitrag: mittel	Wirkungstiefe: niedrig	
	Beeinflussbarkeit: direkt	Datenverfügbarkeit: mittel	
<b>Instrument</b>	Regularien prüfen, ändern	Fordern/Konkretisieren	
<b>Beschreibung</b>	Die Gesamtheit der Pachtverträge für Lübecker Stadtgüter wird auf die Verpflichtung zur ökologischen Bewirtschaftung überprüft. Regelungen für die Anlage dauerhafter, naturnaher Landschaftselemente, wie Hecken, Bäumen, Kleingewässer und Sukzessionsflächen, werden einbezogen. Der Großteil der Stadtgüter wird aktuell bereits ökologisch bewirtschaftet, 100 Prozent ist das Ziel: Die verbleibenden Pachtflächen werden innerhalb der nächsten zwei bis drei Jahre nach ökologischen Zielvorgaben neu verpachtet.		
<b>Verantwortliche/r</b>	3.390.2 Natur- und gesundheitlicher Umweltschutz		
<b>Meilensteine</b>	Verträge überarbeitet; Bürgerschaftsbeschluss liegt vor		
<b>Finanzierungsansatz</b>	Personalstellen: vorhanden	Sachkosten: vorhanden	Fördermittel: keine
<b>Verknüpfte Aktivitäten</b>			
<b>Nr.: LB_LaWi_4</b>		<b>Landwirtschaftliche Flächen aufkaufen und verpachten</b>	
<b>Nr. aus 2021</b>			
<b>eea-Zuordnung</b>	Kohlenstoffspeicherung		
<b>Bewertung</b>	Klimaschutzbeitrag: mittel	Wirkungstiefe: mittel	
	Beeinflussbarkeit: indirekt	Datenverfügbarkeit: schlecht	
<b>Instrument</b>	Flächen kaufen	Investieren	
<b>Beschreibung</b>	Stehen landwirtschaftliche Flächen zum Verkauf an, erwirbt die Stadt im Rahmen ihrer Möglichkeiten diese Flächen. In einem weiteren Schritt verpachtet sie diese zur klimafreundlichen Bewirtschaftung oder bietet sie als Tauschflächen an. Klimafreundliche Bewirtschaftung meint entweder eine ökologische Landwirtschaft, wahlweise kombiniert mit Agriforst oder Agri-PV (eine Liste mit Kriterien ist von Verwaltung zu erarbeiten), oder mit naturschützenden Zielen. Für ersteres sind inhaber:innengeführte Betriebe vorzuziehen, für letzteres Naturschutzstiftungen anzusprechen. Somit gewinnt die Stadtverwaltung die Möglichkeit, Einfluss auf die Flächenbearbeitung auszuüben. Die Naturschutzbehörde erstellt die fachlichen Anforderungen, die ordnungsrechtliche Umsetzung liegt beim Bereich Wirtschaft und Liegenschaften.		
<b>Verantwortliche/r</b>	2.280 Wirtschaft und Liegenschaften; 3.390.2 Natur- und gesundheitlicher Umweltschutz		
<b>Meilensteine</b>	Flächen gekauft; neu verpachtet (zur klimafreundlichen Nutzung); Flächen getauscht		
<b>Finanzierungsansatz</b>	Personalstellen: vorhanden	Sachkosten: vorhanden	Fördermittel: möglich
<b>Verknüpfte Aktivitäten</b>			

<b>Nr.:</b> LB_LaWi_5 <b>Nr. aus 2021</b>	<b>Bestand und Potentialflächen für Extensiv Grünland planerisch sichern</b>		
<b>eea-Zuordnung</b>	Kohlenstoffspeicherung		
<b>Bewertung</b>	Klimaschutzbeitrag: hoch Beeinflussbarkeit: direkt	Wirkungstiefe: mittel Datenverfügbarkeit: mittel	
<b>Instrument</b>	Landschaftsplan modifizieren	Fordern/Konkretisieren	
<b>Beschreibung</b>	Extensiv bewirtschaftetes Dauergrünland bietet im Vergleich zu anderen landwirtschaftlichen Bodennutzungen ein hohes Potential zur langfristigen Speicherung von Kohlendioxid. Im Zuge der Erstellung des thematischen Landschaftsplans „Anpassung an den Klimawandel“ (TLP) werden Flächen identifiziert, die in extensiv bewirtschaftetes Dauergrünland umgewandelt werden können. Bereits bestehendes extensiv genutztes Grünland wird planerisch im Bestand gesichert.		
<b>Verantwortliche/r</b>	3.390.2 Natur- und gesundheitlicher Umweltschutz		
<b>Meilensteine</b>	Flächen über TLP identifiziert; Flächen planerisch gesichert		
<b>Finanzierungsansatz</b>	Personalstellen: vorhanden	Sachkosten: vorhanden	Fördermittel: keine
<b>Verknüpfte Aktivitäten</b>			

### Mittelfristige Aktivitäten (2024-2030)

<b>Nr.:</b> LB_LaWi_6 <b>Nr. aus 2021</b>	<b>Streuobstanbau fördern</b>		
<b>eea-Zuordnung</b>	Kohlenstoffspeicherung		
<b>Bewertung</b>	Klimaschutzbeitrag: niedrig Beeinflussbarkeit: indirekt	Wirkungstiefe: hoch Datenverfügbarkeit: schlecht	
<b>Instrument</b>	Flächen bereitstellen	Fördern	
<b>Beschreibung</b>	Erhalt und die Neuanlage von Streuobstwiesen leistet einen Beitrag zum Klimaschutz, denn Streuobstwiesen dienen als Kohlenstoffspeicher. Die Stadtverwaltung, Eigenbetriebe, Beteiligungsgesellschaften (z. B. Wohnungsbaugenossenschaften) und andere Besitzer:innen stellen dafür Flächen zur Verfügung. Es bietet sich an, das Schulobstprogramm des Landes damit zu verknüpfen oder eine Direktvermarktung. Beides soll öffentlichkeitswirksam begleitet werden. Kampagnenmaterial öffentlicher Stellen steht bereit. Für nicht geeignete angebotene Flächen bietet sich alternativ die Anlage einer extensiven Grünfläche mit heimischen Baumarten an.		
<b>Verantwortliche/r</b>	3.390.2 Natur- und gesundheitlicher Umweltschutz		
<b>Meilensteine</b>	Zu klären		
<b>Finanzierungsansatz</b>	Personalstellen: zu klären	Sachkosten: zu klären	Fördermittel: zu klären
<b>Verknüpfte Aktivitäten</b>	LB_LaWi_13		

<b>Nr.: LB_LaWi_7</b>		<b>Flächen für die Solidarische Landwirtschaft zur Verfügung stellen</b>	
<b>Nr. aus 2021</b>			
<b>eea-Zuordnung</b>	Kohlenstoffspeicherung		
<b>Bewertung</b>	Klimaschutzbeitrag: mittel	Wirkungstiefe: hoch	
	Beeinflussbarkeit: indirekt	Datenverfügbarkeit: mittel	
<b>Instrument</b>	Flächen bereitstellen	Fördern	
<b>Beschreibung</b>	In der Solidarischen Landwirtschaft (SoLaWi) tragen private Haushalte die Kosten des landwirtschaftlichen Betriebs, wofür sie im Gegenzug Ernteerträge erhalten und teilweise mitarbeiten. Der persönliche Bezug fördert die Wertschätzung von ökologisch erzeugten Lebensmitteln und spart Lieferketten und Lieferverkehr. Eine strategisch gute Lage im Stadtgebiet ist für die Unternehmen ein wichtiger Erfolgsfaktor. Im Sinne der Förderung für ökologisch wirtschaftende und regional vermarktende Betriebe bietet die Stadt attraktive Flächen für SoLaWis an und setzt Anreize im Zuge der Neuverpachtung. Die Abteilung 3.390.2 Natur- und gesundheitlicher Umweltschutz unterstützt beim Ausgestalten der Pachtverträge.		
<b>Verantwortliche/r</b>	2.280 Wirtschaft und Liegenschaften		
<b>Meilensteine</b>	Flächenangebot erstellt; Interessenten angeworben		
<b>Finanzierungsansatz</b>	Personalstellen: zu klären	Sachkosten: zu klären	Fördermittel: zu klären
<b>Verknüpfte Aktivitäten</b>			
<b>Nr.: LB_LaWi_8</b>		<b>Förderprogramm für Bioanbau aufsetzen</b>	
<b>Nr. aus 2021</b>			
<b>eea-Zuordnung</b>	Kohlenstoffspeicherung		
<b>Bewertung</b>	Klimaschutzbeitrag: mittel	Wirkungstiefe: hoch	
	Beeinflussbarkeit: indirekt	Datenverfügbarkeit: schlecht	
<b>Instrument</b>	Fördermittel vergeben	Fördern	
<b>Beschreibung</b>	Landwirtschaftliche Betriebe, die auf ökologische Landwirtschaft umstellen, erhalten Landesfördermittel in Form von Zuschüssen. In den ersten beiden Umstellungsjahren gibt es mehr Geld als in den Folgejahren. Die Stadtverwaltung ergänzt diese Förderung durch ein städtisches Programm oder vergünstigt die Gewerbesteuer, falls der Betrieb als GmbH gewerbesteuerpflichtig ist. Ein besonderer Fokus wird auf die Kreislaufwirtschaft gelegt, z. B. ob eine eigene Futtermittelproduktion vorhanden ist. Beim Ausgestalten der Verträge und Förderprogramme soll auf die Erfahrung anderer Kommunen zurückgegriffen werden.		
<b>Verantwortliche/r</b>	3.390.2 Natur- und gesundheitlicher Umweltschutz		
<b>Meilensteine</b>	Zu klären		
<b>Finanzierungsansatz</b>	Personalstellen: zu klären	Sachkosten: zu klären	Fördermittel: zu klären
<b>Verknüpfte Aktivitäten</b>			
<b>Nr.: LB_LaWi_9</b>		<b>Neue Standorte für Knicks, Feldhecken und Tümpel festsetzen</b>	
<b>Nr. aus 2021: 3.2</b>			
<b>eea-Zuordnung</b>	Kohlenstoffspeicherung		
<b>Bewertung</b>	Klimaschutzbeitrag: niedrig	Wirkungstiefe: mittel	
	Beeinflussbarkeit: indirekt	Datenverfügbarkeit: mittel	
<b>Instrument</b>	Landschaftsplan modifizieren	Fordern/Konkretisieren	
<b>Beschreibung</b>	Knicks, Feldhecken und Tümpel haben wichtige ökologische Funktionen. Werden sie beseitigt, ist eine ausreichend große Ersatzpflanzung erforderlich, wobei die Eignung des Standortes eine wichtige Rolle spielt. Im Rahmen der Landschaftsplanung werden Potentialflächen ermittelt, die als Ersatzstandorte in Frage kommen. Diese dienen darüber hinaus der mittelfristigen Anlage neuer Knicks, Feldhecken und Tümpel.		
<b>Verantwortliche/r</b>	3.390.2 Natur- und gesundheitlicher Umweltschutz		
<b>Meilensteine</b>	Potentialflächen ermittelt; Ersatzstandorte festgesetzt		
<b>Finanzierungsansatz</b>	Personalstellen: zu klären	Sachkosten: zu klären	Fördermittel: zu klären
<b>Verknüpfte Aktivitäten</b>			

<b>Nr.:</b> LB_LaWi_10	<b>(Sub-)urbanes Vertical Farming</b>		
<b>Nr. aus 2021</b>			
<b>eea-Zuordnung</b>	Kohlenstoffspeicherung		
<b>Bewertung</b>	Klimaschutzbeitrag: niedrig Beeinflussbarkeit: indirekt	Wirkungstiefe: hoch Datenverfügbarkeit: schlecht	
<b>Instrument</b>	Pilotprojekt initiieren	Aktivieren	
<b>Beschreibung</b>	Vertikale Landwirtschaft ist eine Sonderform der landwirtschaftlichen Produktion: Auf mehreren übereinander gelagerten Ebenen in mehrstöckigen Gebäuden können ganzjährig Lebensmittel angebaut werden. Die Stadtverwaltung gewinnt eine wissenschaftliche Einrichtung vor Ort zur Konzeption eines entsprechenden Pilotprojektes und unterstützt aktiv. Das Kultivieren von Nutzpflanzen im Wasser und als Aquakultur werden einbezogen. Die Förderung der Biodiversität ist ein weiteres Ziel des Pilotprojektes.		
<b>Verantwortliche/r</b>	3.390.2 Natur- und gesundheitlicher Umweltschutz		
<b>Meilensteine</b>	Wissenschaftliche Einrichtung gewonnen; Pilotprojekt konzipiert Finanzierung geklärt; Pilotprojekt gestartet		
<b>Finanzierungsansatz</b>	Personalstellen: zu klären	Sachkosten: zu klären	Fördermittel: zu klären
<b>Verknüpfte Aktivitäten</b>			

Nummer LB_LaWi_2	Thema						
<b>Stellschraube</b>	<b>Klimaschutzorientierte Landwirtschaft stärken</b>						
<b>Maßnahmentitel</b>	<b>Ökologische Produkte bewerben</b>						
<b>Ziel</b>	<p>Der Absatz regionaler und ökologisch erzeugter Lebensmittel soll in Lübeck deutlich ansteigen. Neben einer gesteigerten Produktion müssen dafür die Vermarktungsstrukturen verbessert werden: Wichtiges Element sind Netzwerke zwischen Erzeuger:innen und Verbraucher:innen. Diese direkten Kooperationen für den Absatz von ökologischen und regional erzeugten Lebensmitteln stellen parallel zum klassischen Handel einen weiteren Vermarktungsweg dar.</p> <p>Im Sinne der Kreislaufwirtschaft vermarkten die Entsorgungsbetriebe Gartenerde, die aus den biologischen Abfällen in Lübeck hergestellt und dem Boden wieder zugeführt wird.</p>						
<b>Ausgangslage</b>	<p>In Lübeck existieren bereits viele gelungene Beispiele für die regionale Vermarktung ökologischer Produkte: Im Lebensmittelhandel sind sie zu finden, genauso wie auf Märkten, in Restaurants und Kantinen. Insgesamt liegt ihr Anteil aber noch im einstelligen Prozentbereich. Die Akzeptanz der Verbraucher:innen für regionale und ökologische Produkte steigt und liegt im Trend. Das Land Schleswig-Holstein macht sich für eine Änderung des Öko-Landbaugesetzes stark, damit Bioprodukte preislich attraktiver werden. Weiterhin gibt es in Lübeck Netzwerke wie die Solidarische Landwirtschaft. Zudem ist Lübeck Fairtrade-Stadt.</p>						
<b>Strategie</b>	<p>Logistik- und Vermarktungsstrukturen in Lübeck und der Region werden unterstützt, um die gewerbliche und private Nachfrage nach ökologischen und regionalen Produkten zu fördern. Eine wichtige Einrichtung dabei sind die Wochenmärkte, die mittelfristig eine digitale Erweiterung über online-Marktplätze erfahren sollen. Auch Netzwerke von Produzent:innen und Konsument:innen spielen eine wichtige Rolle. Ein Label als Dachmarke soll das Marketing unterstützen.</p> <table border="1" data-bbox="512 1086 1557 1350"> <tr> <td data-bbox="512 1086 1034 1220"><u>Stärken</u> viel lokales Engagement vorhanden; Lübeck ist Fairtrade-Stadt</td> <td data-bbox="1034 1086 1557 1220"><u>Chancen</u> Vermeiden von Lieferverkehr; höhere Gewinnmargen bei Direktvermarktung</td> </tr> <tr> <td data-bbox="512 1220 1034 1350"><u>Schwächen</u> teilweise hohe Kosten der Produkte; saisonal stark schwankendes Angebot</td> <td data-bbox="1034 1220 1557 1350"><u>Risiken</u> Angebot und Nachfrage differieren; Lebensmittelproduktion sensibel gegenüber Wetter/Klima</td> </tr> </table>			<u>Stärken</u> viel lokales Engagement vorhanden; Lübeck ist Fairtrade-Stadt	<u>Chancen</u> Vermeiden von Lieferverkehr; höhere Gewinnmargen bei Direktvermarktung	<u>Schwächen</u> teilweise hohe Kosten der Produkte; saisonal stark schwankendes Angebot	<u>Risiken</u> Angebot und Nachfrage differieren; Lebensmittelproduktion sensibel gegenüber Wetter/Klima
<u>Stärken</u> viel lokales Engagement vorhanden; Lübeck ist Fairtrade-Stadt	<u>Chancen</u> Vermeiden von Lieferverkehr; höhere Gewinnmargen bei Direktvermarktung						
<u>Schwächen</u> teilweise hohe Kosten der Produkte; saisonal stark schwankendes Angebot	<u>Risiken</u> Angebot und Nachfrage differieren; Lebensmittelproduktion sensibel gegenüber Wetter/Klima						
<b>Verantwortliche Institutionen/Bereiche</b>	2.280 Wirtschaft und Liegenschaften; 2.280.1 Wirtschaft und Märkte; 3.700 Entsorgungsbetriebe; 3.390.01 Klimaleitstelle; 3.390.2 Natur- und gesundheitlicher Umweltschutz						
<b>Einzubindende Gruppen</b>	1.000.3 Stabsstelle Digitalisierung; Umweltverbände; Steuerungsgruppe Fairtrade; Solidarische Landwirtschaft; Landwege e.V.; Landwirtschaftskammer; Handelsverband; Marktbetreiber:innen						
<b>Zielgruppe</b>	Marktbesucher:innen, Landwirt:innen, Einwohner:innen						
<b>Beitrag zur Treibhausgasneutralität</b>	Durch regionale, ökologische und fleischarme Ernährung kann jede Person circa eine Tonne CO <sub>2eq</sub> pro Jahr einsparen. Das macht für Lübeck insgesamt also circa 200.000 Tonnen CO <sub>2eq</sub> pro Jahr aus. Der mengenmäßig bedeutendste Punkt weltweit ist, die Entsorgung von Lebensmitteln zu vermeiden, sei es in der Handelskette und bei Verbraucher:innen.						
<b>Erfolgsindikatoren</b>	Anteil regionaler und ökologischer Lebensmittel auf Wochenmärkten; Anteil regionaler und ökologischer Lebensmittel im lokalen Handel; Absatz Blumenerde aus Lübeck						
<b>Zusätzlicher Nutzen</b>	Fairer Handel, Bildung für nachhaltige Entwicklung, Förderung regionaler Wirtschaftskreisläufe, Stärkung der Landwirtschaft vor Ort						
<b>Hinweise &amp; Sonstiges</b>	Der Konsum von Lebensmitteln ist nicht Teil der Treibhausgasbilanz, da die meisten Lebensmittel außerhalb der Stadtgrenzen produziert werden. Lediglich die Produktion vor Ort (siehe Maßnahme Kohlenstoff in Böden speichern) wird bilanziert.						



## Zugehörige Aktivitäten

<b>Prioritäre Aktivitäten</b>
-------------------------------

<b>Nr.: LB_LaWi_11</b>		<b>Regionale Produkte auf Wochenmärkten fördern</b>	
<b>Nr. aus 2021</b>			
<b>eea-Zuordnung</b>	Kohlenstoffspeicherung		
<b>Bewertung</b>	Klimaschutzbeitrag: mittel	Wirkungstiefe: mittel	
	Beeinflussbarkeit: indirekt	Datenverfügbarkeit: schlecht	
<b>Instrument</b>	Bonus vergeben	Fördern	
<b>Beschreibung</b>	Die Lübecker Wochenmärkte sind beliebt. Die rechtlichen und organisatorischen Einzelheiten zu den Markttagen regelt die Lübecker Marktsatzung. Diese wird überarbeitet mit dem Ziel, Händler:innen, die regionale bzw. ökologisch erzeugte oder fair gehandelte Produkte anmelden, bei der Standvergabe zu bevorzugen. Bei der nächsten Überarbeitung der Satzung wird in Zusammenarbeit mit der Klimaleitstelle eine entsprechende Kriterienliste entwickelt, die der Förderung von klimafreundlichen Produkten dient.		
<b>Verantwortliche/r</b>	2.280.1 Wirtschaft und Märkte		
<b>Meilensteine</b>	Kriterienliste entwickelt; Marktsatzung überarbeitet; überarbeitete Marktsatzung beschlossen		
<b>Finanzierungsansatz</b>	Personalstellen: vorhanden	Sachkosten: vorhanden	Fördermittel: keine
<b>Verknüpfte Aktivitäten</b>	LB_LaWi_14		
<b>Nr.: LB_LaWi_12</b>		<b>Gartenerde als regionales Produkt vermarkten</b>	
<b>Nr. aus 2021</b>			
<b>eea-Zuordnung</b>	Kohlenstoffspeicherung		
<b>Bewertung</b>	Klimaschutzbeitrag: mittel	Wirkungstiefe: mittel	
	Beeinflussbarkeit: indirekt	Datenverfügbarkeit: schlecht	
<b>Instrument</b>	Angebot entwickeln, vermarkten	Fördern	
<b>Beschreibung</b>	Viele Blumenerden im Lübecker Handel enthalten Torf aus Hochmooren. Die Herstellung dieses Produktes ist extrem klimaschädlich und zerstört intakte Moore. Zusätzlich fallen beim Transport Treibhausgasemissionen an. Die Entsorgungsbetriebe hingegen gewinnen aus den organischen Abfällen der Lübecker:innen nährstoffreichen Kompost, der in einem weiteren Produktionsschritt zu Gartenerde aufbereitet werden kann. Im Sinne der Kreislaufwirtschaft entwickeln die Entsorgungsbetriebe diese neue Produktlinie, einschließlich der Vermarktung. Der lokale Handel wird einbezogen und aufgefordert, torffreie Materialien verstärkt an exponierter Stelle anzubieten.		
<b>Verantwortliche/r</b>	3.700 Entsorgungsbetriebe		
<b>Meilensteine</b>	rechtliche Absicherung für Produktrecht und Verkauf; Lagerfläche und Maschinenbeschaffung erstellt; Herstellung und Marketing angelaufen; Vertrieb		
<b>Finanzierungsansatz</b>	Personalstellen: 1 (EG 6)	Sachkosten: 125.000 Euro	Fördermittel: keine
<b>Verknüpfte Aktivitäten</b>			

<b>Begonnene Aktivitäten</b>
------------------------------

<b>Mittelfristige Aktivitäten (2024-2030)</b>
---

<b>Nr.: LB_LaWi_13</b>		<b>Online-Marktplatz für Smart-City-Plattform prüfen</b>	
<b>Nr. aus 2021</b>			
<b>eea-Zuordnung</b>	Kohlenstoffspeicherung		
<b>Bewertung</b>	Klimaschutzbeitrag: mittel	Wirkungstiefe: mittel	
	Beeinflussbarkeit: indirekt	Datenverfügbarkeit: schlecht	
<b>Instrument</b>	Vernetzen	Flankieren	
<b>Beschreibung</b>	<p>Online-Marktplätze vermitteln frische Lebensmittel zwischen Landwirt:innen und Bürger:innen und schaffen so eine direkte Verbindung zwischen Erzeuger:innen und Verbraucher:innen. Erstere stellen ihr tagesaktuelles Angebot online ein. Ein Lieferservice verteilt die Ware. Denkbar sind dafür Lastenräder. Eine räumliche Verknüpfung mit Hubs und Microhubs für Pakete wird angestrebt. Im Rahmen einer Kurzstudie werden die Potentiale im Erzeugungssektor analysiert und mit der Nachfrage potentieller Konsument:innengruppen verknüpft. Dazu gehören Privatpersonen gleichermaßen wie alle Beteiligten aus Kantinen und Gewerbe. Bei positivem Ergebnis wird ein Smart-City-Projekt entwickelt – inklusive einer App zur Einrichtung eines digitalen Lübecker Marktes. Auch die Solidarische Landwirtschaft wird einbezogen und unterstützt.</p>		
<b>Verantwortliche/r</b>	3.390.01 Klimaleitstelle		
<b>Meilensteine</b>	Kurzstudie erstellt; ggf. Konzept Smart-City-Projekt entwickelt		
<b>Finanzierungsansatz</b>	Personalstellen: zu klären	Sachkosten: zu klären	Fördermittel: zu klären
<b>Verknüpfte Aktivitäten</b>			
<b>Nr.: LB_LaWi_14</b>		<b>Label Biostadt Lübeck entwickeln und vermarkten</b>	
<b>Nr. aus 2021</b>			
<b>eea-Zuordnung</b>	Kohlenstoffspeicherung		
<b>Bewertung</b>	Klimaschutzbeitrag: mittel	Wirkungstiefe: hoch	
	Beeinflussbarkeit: indirekt	Datenverfügbarkeit: schlecht	
<b>Instrument</b>	Organisatorisch unterstützen	Flankieren	
<b>Beschreibung</b>	<p>In Lübeck gibt es bereits allerhand Einkaufsführer zu regionalen Produkten – online und auf Papier. Um alle Kräfte und Initiativen zu bündeln, wird Lübeck Teil des Labels Biostadt und orientiert sich an den entsprechenden Kriterien. Unterstützend übernimmt die Stadtverwaltung Aufgaben der Vernetzung und Öffentlichkeitsarbeit. Dabei werden auch Schulen einbezogen. Das Label stärkt die Akzeptanz für Bioprodukte in der Stadt und trägt zum Ausbau von Angebot und Nachfrage von Bioprodukten in der Kommune bei.</p>		
<b>Verantwortliche/r</b>	3.390.2 Natur- und gesundheitlicher Umweltschutz		
<b>Meilensteine</b>	Zu klären		
<b>Finanzierungsansatz</b>	Personalstellen: zu klären	Sachkosten: zu klären	Fördermittel: zu klären
<b>Verknüpfte Aktivitäten</b>	LB_LaWi_11		

## Handlungsfeld Wirtschaft

Nummer	Thema
WI_Ansiedlung_1	<input type="checkbox"/> Energie & Bau <input type="checkbox"/> Landnutzung & Boden <input type="checkbox"/> Mobilität <input checked="" type="checkbox"/> Wirtschaft <input type="checkbox"/> Ressourcenschutz <input type="checkbox"/> Öffentlichkeitsarbeit <input type="checkbox"/> Digitalisierung <input type="checkbox"/> Umweltbildung <input type="checkbox"/> Übergeordnetes
<b>Stellschraube</b>	<b>Klimafreundliches Gewerbe ansiedeln</b>
<b>Maßnahmentitel</b>	<b>Klimaschutzstandort Lübeck entwickeln</b>
<b>Ziel</b>	<p>Die Hansestadt Lübeck baut ihr Image als Klimaschutzstandort aus, um für Unternehmen außer- und innerhalb der Stadt als solcher gesehen und attraktiv zu werden. Ziel ist ein ausschließlich treibhausgasneutraler Betrieb und klimaschutzorientierter Neubau von Gewerbeansiedlungen.</p>
<b>Ausgangslage</b>	<p>Der Wirtschaftsstandort Lübeck besitzt eine vielfältige Wirtschaftsstruktur und erreicht durch unterschiedliche Branchencluster einen hohen Beschäftigungsgrad. Der Standort ist überwiegend von mittelständischen Unternehmen und wenigen Großbetrieben geprägt. Von den 17.979 aktiven Gewerbetreibenden in 2021 stellen 324 Betriebe zwei Drittel der Arbeitsplätze in Lübeck<sup>1</sup>.</p> <p>Die stärkste Branche ist die Gesundheitswirtschaft mit großen Medizintechnik- und Pharmaunternehmen, aber auch Pflegedienstleistende und Kliniken. Durch die Lage an der Ostsee ist die Logistikbranche mit Speditions-, Lager- und Umschlagsunternehmen prägend für die Wirtschaft. Gleichbedeutend wichtig ist die Ernährungswirtschaft. Die Hansestadt Lübeck ist mit circa 1,6 Millionen Übernachtungen pro Jahr Tourismusstandort. Davon profitieren der Einzelhandel, private Dienstleistungen und die Kulturwirtschaft. Das Touristische Entwicklungskonzept Lübeck Travemünde 2030 (TEK) wurde nach der Vision als klimafreundliches Reiseziel mit wertschätzendem Miteinander und sparsamem Ressourcenumgang ausgerichtet und ist Vorbild für viele Tourismusziele in Deutschland. Damit ist dieser Wirtschaftssektor in Lübeck bereits auf dem Weg, seinen Klimaschutzbeitrag zu erfüllen. 2022 startete das Lübeck und Travemünde Marketing (LTM) seine Nachhaltigkeitsoffensive, um den Tourismusstandort Lübeck mit dem Nachhaltigkeitssiegel TourCert auszeichnen zu lassen. Einen großen Anteil haben dabei die Netzwerkarbeit und Teilnahme vieler weiterer Betriebe aus dem Tourismus-, Gastronomie-, Kultur- und Einzelhandelsbereich. Auch andere Zertifizierungen, z. B. Blauer Engel, Viabono, DeHoGa Umweltcheck in Gold, EMAS, Green Globe, BIO-Hotels oder Ökoprofit, werden von TourCert anerkannt.</p> <p>Zurzeit wird der Gewerbepark Semiramis als neues Gewerbegebiet entwickelt und soll mit dem DGNB-Zertifikat der Deutschen Gesellschaft für Nachhaltiges Bauen in Silber ausgezeichnet werden.</p> <p>Die Gewerbeflächennachfrage in Lübeck besteht zu rund 65 Prozent aus Anfragen Lübecker Unternehmen und zu 35 Prozent aus Anfragen externer Unternehmen. Aufgrund des geringen Flächenangebots ist nur ein geringer Anteil der Anfragen zu bedienen. Das führt zunehmend zu unverhältnismäßigen Preissteigerungen im Bestand und Nichtaktivierbarkeit von unter- bzw. mindergenutzten Gewerbeflächen.</p> <p>Der Flächennutzungsplan (FNP) wird zurzeit neu aufgestellt. Mit dem Grundlagenbeschluss zum FNP und Verkehrsentwicklungsplan (VEP) hat die Lübecker Bürgerschaft beschlossen, 250 Hektar als zusätzliche Gewerbefläche auszuweisen (VO/2021/10558) – ergänzend zu den bereits anstehenden Bauleitplanverfahren. Zusätzliche Bauflächen werden vorzugsweise in städtebaulich integrierten Lagen angeboten oder unter dem Aspekt der aktiven Baulandentwicklung durch die Hansestadt Lübeck umgesetzt. Schnell entwickelbare Bauflächen im Außenbereich sollen gleichrangig ausgewiesen werden. Fakt ist: Zusätzliche Gewerbeflächen bedeuten auch ein höheres Verkehrsaufkommen und höhere Energiebedarfe. Die aktuellen politischen Entscheidungen machen es zu einer besonderen Herausforderung, das gesetzte Klimaziel zu erreichen, da die zugrundeliegenden Szenarien mit einer Gewerbeflächenzunahme von 54 Hektar und einem Wirtschaftswachstum von 14 Prozent berechnet wurden<sup>2</sup>. Dies würde einen</p>

<sup>1</sup> Wirtschaftsförderung Lübeck (2022)

<sup>2</sup> Wirtschaftsförderung Lübeck (2018)

	Zuwachs von circa 65 Prozent bezogen auf die Gewerbegebietsflächen oder 18 Prozent bezogen auf die Gesamtfläche für Industrie und Gewerbe in Lübeck bedeuten.				
<b>Strategie</b>	Es werden Instrumente aus folgenden Kategorien genutzt: <ul style="list-style-type: none"> <li>• organisatorische Instrumente</li> <li>• politische, konzeptionelle, strategische Instrumente</li> <li>• kommunikative Instrumente</li> </ul> Ein Konzept stellt das neue Leitbild und die Rahmenbedingungen dar, um den eingeschlagenen Weg zielführend zu kommunizieren. Auf planerischer Ebene werden Standards gesetzt und ein Grundsatzbeschluss erwirkt. Die Förderung Grüner Start-Ups und der Aufbau eines Kompetenzzentrums ergänzen diese Aktivitäten.				
	<table border="1"> <tr> <td><u>Stärken</u> Tourismusbranche ist bereits auf dem Weg</td> <td><u>Chancen</u> einheitliche Vorgaben geben Sicherheit und Kalkulierbarkeit; Attraktivität des Standortes für klimaschutzorientierte Unternehmen steigt; starkes Branchennetzwerk foodRegio kann für Klimaschutz genutzt werden; Positionierung als Trendstadt für klimafreundliches nachhaltiges Gewerbe mit hoher Wertschöpfung</td> </tr> <tr> <td><u>Schwächen</u> viele Energieintensive Unternehmen im Lebensmittelbereich; sehr viele Klein- und Kleinstunternehmen, die nicht zum Energieaudit nach §§ 8ff.EDL-G verpflichtet sind; politische Entscheidungen konträr zu Klimaschutzziele</td> <td><u>Risiken</u> Klimaschutzstandards und Katalog für Umweltmaßnahmen sind unambitioniert und bringen keinen Klimaschutzeffekt; keine direkten Instrumente nutzbar; Abhängigkeiten von bundes- und weltweiten Entwicklungen</td> </tr> </table>	<u>Stärken</u> Tourismusbranche ist bereits auf dem Weg	<u>Chancen</u> einheitliche Vorgaben geben Sicherheit und Kalkulierbarkeit; Attraktivität des Standortes für klimaschutzorientierte Unternehmen steigt; starkes Branchennetzwerk foodRegio kann für Klimaschutz genutzt werden; Positionierung als Trendstadt für klimafreundliches nachhaltiges Gewerbe mit hoher Wertschöpfung	<u>Schwächen</u> viele Energieintensive Unternehmen im Lebensmittelbereich; sehr viele Klein- und Kleinstunternehmen, die nicht zum Energieaudit nach §§ 8ff.EDL-G verpflichtet sind; politische Entscheidungen konträr zu Klimaschutzziele	<u>Risiken</u> Klimaschutzstandards und Katalog für Umweltmaßnahmen sind unambitioniert und bringen keinen Klimaschutzeffekt; keine direkten Instrumente nutzbar; Abhängigkeiten von bundes- und weltweiten Entwicklungen
	<u>Stärken</u> Tourismusbranche ist bereits auf dem Weg	<u>Chancen</u> einheitliche Vorgaben geben Sicherheit und Kalkulierbarkeit; Attraktivität des Standortes für klimaschutzorientierte Unternehmen steigt; starkes Branchennetzwerk foodRegio kann für Klimaschutz genutzt werden; Positionierung als Trendstadt für klimafreundliches nachhaltiges Gewerbe mit hoher Wertschöpfung			
<u>Schwächen</u> viele Energieintensive Unternehmen im Lebensmittelbereich; sehr viele Klein- und Kleinstunternehmen, die nicht zum Energieaudit nach §§ 8ff.EDL-G verpflichtet sind; politische Entscheidungen konträr zu Klimaschutzziele	<u>Risiken</u> Klimaschutzstandards und Katalog für Umweltmaßnahmen sind unambitioniert und bringen keinen Klimaschutzeffekt; keine direkten Instrumente nutzbar; Abhängigkeiten von bundes- und weltweiten Entwicklungen				
<b>Verantwortliche Institutionen/Bereiche</b>	2.280 Wirtschaft und Liegenschaften; 3.390.01 Klimaleitstelle; 5.610.02 Stadtentwicklung KWL/Wirtschaftsförderung GmbH				
<b>Einzubindende Gruppen</b>	Lübeck und Travemünde Marketing GmbH (LTM); IHK zu Lübeck; Handwerkskammer Lübeck				
<b>Zielgruppe</b>	Unternehmen, die sich neu in Lübeck ansiedeln möchten; Unternehmen, die Gewerbegrundstücke in Lübeck anfragen				
<b>Beitrag zur Treibhausgasneutralität</b>	Der genaue Beitrag der Maßnahme zur Treibhausgasneutralität kann nicht ermittelt werden, da es sich um indirekte Aktivitäten handelt. Der zu erwartende Beitrag zur Treibhausgasneutralität des gesamten Wirtschaftssektors ist jedoch sehr hoch. Denn die Wirtschaft verursacht circa 47,9 Prozent der Treibhausgasemissionen auf Lübecker Stadtgebiet (Stand 2019). Bundesweite Klimaschutzprogramme – inklusive Marktinstrumente wie CO <sub>2</sub> -Steuer – haben insgesamt größeren Einfluss auf Treibhausgasminderung als kommunale Maßnahmen.				
<b>Erfolgsindikatoren</b>	Anwenden der Leitlinien; Standards und Katalog für Umweltmaßnahmen bei allen Neubauprojekten wird angewendet; Image Lübecks als Klimaschutzstandort wächst; neue treibhausgasneutrale Gewerbeansiedlungen entstehen (Vorzeigeprojekte)				
<b>Zusätzlicher Nutzen</b>	Unternehmen, die nachhaltig wirtschaften, sind robuster gegenüber vielfältigen Krisen; Beitrag zu nachhaltiger Entwicklung (Umweltschutz, Soziale Sicherung, Arbeitsschutz)				
<b>Hinweise &amp; Sonstiges</b>					

## Zugehörige Aktivitäten

Prioritäre Aktivitäten			
<b>Nr.:</b> <i>WI_Ans_1</i> <b>Nr. aus 2021</b>	<b>Leitkonzept Klimaschutzstandort Lübeck erarbeiten</b>		
<b>eea-Zuordnung</b>	Konzepte und Strategien		
<b>Bewertung</b>	Klimaschutzbeitrag: niedrig Beeinflussbarkeit: direkt	Wirkungstiefe: niedrig Datenverfügbarkeit: schlecht	
<b>Instrument</b>	Fachliche Planungen /Konzepte Fördern/Konkretisieren		
<b>Beschreibung</b>	<p>Das Leitkonzept ergänzt und erweitert den Masterplan 2025 – Kurs: Wirtschaftsstandort Lübeck. Es zeigt auf, welche Potentiale der Wirtschaftsstandort hinsichtlich Klimaschutz, Kreislaufwirtschaft und klimaschutzorientierter Wirtschaftsförderung hat. Und welche Maßnahmen getroffen werden können, um als Klimaschutzstandort Lübeck für Unternehmen attraktiv zu werden. Dazu gehört eine Förderung der Green Economy, nachhaltige, klimaschutzorientierte Entwicklung der Gewerbeflächen sowie Förderung von Co-Working und Sharing-Möglichkeiten (z. B. Wirtschaftsförderung 4.0).</p> <p>Zusätzlich werden für die einzelnen Sektoren die Hauptthemenfelder zum Klimaschutz herausgearbeitet. So können zielgruppengerecht Unterstützungsformate angesetzt werden. Das Konzept beinhaltet Standards für das sich anzusiedelnde Gewerbe und die Erschließung der zu reaktivierenden Gewerbeflächen sowie den Neubau von Produktions- und Gewerbestandorten.</p> <p>Eine Markt- und Potentialanalyse des bestehenden Wirtschaftsstandorts Lübeck hinsichtlich einer nachhaltigen Transformation zu alternativen Wirtschaftsmodellen (True Cost Bilanzierung, Gemeinwohlökonomie, Wirtschaftsförderung 4.0) ergänzen das Konzept und zeigen Möglichkeiten für den zukünftigen Wirtschaftsstandort auf.</p> <p>Da unklar ist, ob die aktuellen Datenerhebungen ausreichend sind, um die Potentialanalyse durchzuführen, ist zunächst der Fokus auf die Erhebung von geeigneten Wirtschaftsdaten in Lübeck zu legen.</p> <p>Die Wirtschaftsförderung wird im Prozess ihre Kompetenzen und Erfahrungen einbringen, um die Qualität des Konzeptes sicherzustellen. Dabei sind Unternehmensvertreter:innen ebenso eng einzubinden.</p>		
<b>Verantwortliche/r</b>	KWL/Wirtschaftsförderung GmbH; 3.390.01 Klimaleitstelle		
<b>Meilensteine</b>	Datenerhebung abgeschlossen; Potentialanalyse abgeschlossen; Wirtschaftssektoren beteiligt; Konzept abgeschlossen		
<b>Finanzierungsansatz</b>	Personalkosten: vorhanden	Sachkosten: 70.000 Euro	Fördermittel: keine
<b>Verknüpfte Aktivitäten</b>	WI_Ans_2		

<b>Nr.:</b> <i>WI_Ans_2</i>	<b>Klimaschutzstandards für Gewerbeentwicklung festlegen</b>		
<b>Nr. aus 2021</b>			
<b>eea-Zuordnung</b>	Stadtentwicklung		
<b>Bewertung</b>	Klimaschutzbeitrag: hoch Beeinflussbarkeit: direkt	Wirkungstiefe: mittel Datenverfügbarkeit: gut	
<b>Instrument</b>	Bürgerschaftsbeschluss erwirken	Fordern/Konkretisieren	
<b>Beschreibung</b>	<p>Es wird ein Bürgerschaftsbeschluss zu den Standards der Gewerbeentwicklung vorbereitet und den Gremien bis Ende 2023 zum Beschluss vorgelegt. Die Standards sollen dazu führen, dass neue Gewerbebetriebe treibhausgasneutral arbeiten. Das schließt Anforderungen an den Flächenverbrauch, die Energieversorgung und die Mobilität ein.</p> <p>Bei der Gewerbeentwicklung sind eine regenerative Energieversorgung, vielseitige Mobilitätsformen (Lieferung, Mobilität der Mitarbeitenden, etc.) sowie eine klimaangepasste Gebäude- und Geländeplanung zu berücksichtigen. Von Vorteil ist, dass die neu bauenden Betriebe Synergien untereinander nutzen können, wie gemeinsame Wärme- und Kältenetze, Mobilitätsstationen, Kantinen und Veranstaltungsräume.</p> <p>Grundsätze zur Treibhausgasneutralität sind der Definition im Glossar des Masterplans Klimaschutz zu entnehmen (siehe Anhang A2), insbesondere bedingt dies:</p> <ul style="list-style-type: none"> <li>• Energieversorgung ausschließlich mit erneuerbaren Energien</li> <li>• maximale Flächennutzung zur Erzeugung erneuerbarer Energien (Dachflächen, Parkflächen)</li> <li>• Schaffen von Sharing-Angeboten im Gebiet</li> <li>• Förderung klimaschutzorientierter Mobilität für die Mitarbeitenden (ÖPNV-Anschluss, geeignete Fahrradstellmöglichkeiten)</li> <li>• klimaangepasstes Bauen und klimaangepasste Freiflächengestaltung</li> <li>• Reaktivieren von brachliegenden Gewerbeflächen ist gegenüber Neuerrichtung eines Gebietes auf der „grünen Wiese“ zu bevorzugen (siehe auch Baugesetzbuch)</li> </ul> <p>Ein Maßnahmenkatalog, der aktuell im Hansebelt erarbeitet wird und voraussichtlich im Frühjahr 2023 vorliegt (Aktivität „Katalog für Umweltmaßnahmen“), kann bei der Ausgestaltung genutzt werden.</p> <p>Die inhaltliche Ausgestaltung ist ein Prozess, welcher einer intensiven Begleitung durch den Fachbereich 2 (insbesondere 2.280 Wirtschaft und Liegenschaften; KWL/Wirtschaftsförderung GmbH) und der Klimaleitstelle bedarf.</p>		
<b>Verantwortliche/r</b>	5.610.2 Stadtentwicklung		
<b>Meilensteine</b>	Arbeitsreffen mit relevanten Akteur:innen erfolgt; Beschlussvorlage erarbeitet; Beschluss in politischen Gremien erreicht		
<b>Finanzierungsansatz</b>	Personalkosten: vorhanden	Sachkosten: keine	Fördermittel: keine
<b>Verknüpfte Aktivitäten</b>	WI_Ans_3		

<b>Nr.:</b> <i>WI_Ans_4</i>	<b>Klimaschutzkriterien bei Gewerbeflächenvergabe einführen</b>		
<b>Nr. aus 2021</b>			
<b>eea-Zuordnung</b>	Stadtentwicklung		
<b>Bewertung</b>	Klimaschutzbeitrag: mittel Beeinflussbarkeit: direkt	Wirkungstiefe: niedrig Datenverfügbarkeit: gut	
<b>Instrument</b>	Regulatorische, ordnungsrechtliche Instrumente Fordern/Konkretisieren		
<b>Beschreibung</b>	<p>Die KWL erarbeitet bereits einen Kriterienkatalog für die Vergabe von Gewerbegrundstücken. Hier sollen explizit auch ökologische Kriterien einfließen. Diese sind zu erarbeiten und kenntlich zu machen, dabei werden die regionalen Interessen von Hansebelt eingebunden. Ein Kriterienkatalog ist sinnvoll, weil die Grundstücke normalerweise nicht nach Höchstpreis vergeben werden. Der Katalog wird mit der Stadtverwaltung, in erster Linie dem Bereich 2.280, abgestimmt. Außerdem sind der Katalog für Umweltmaßnahmen für Gewerbegebiete (siehe Aktivität WI_Ans_3) und überregionale Prozesse zu berücksichtigen.</p> <p>Eine ergebnisoffene Betrachtung und Prüfung verschiedener Möglichkeiten bei der Übertragung von Grundstücken wie das Erbbaurecht oder Vorkaufsrecht zu nutzen wird durchgeführt.</p> <p>Auch folgendes Kriterium soll einbezogen werden: Parkraum muss zukünftig bewirtschaftet werden.</p>		
<b>Verantwortliche/r</b>	2.280 Wirtschaft & Liegenschaften; KWL/Wirtschaftsförderung GmbH		
<b>Meilensteine</b>	Noch zu klären		
<b>Finanzierungsansatz</b>	Personalkosten: keine	Sachkosten: keine	Fördermittel: keine
<b>Verknüpfte Aktivitäten</b>	WI_Ans_3		

<b>Begonnene Aktivitäten</b>			
<b>Nr.:</b> <i>WI_Ans_3</i>	<b>Katalog für Umweltmaßnahmen für Gewerbe erarbeiten</b>		
<b>Nr. aus 2021</b>			
<b>eea-Zuordnung</b>	Stadtentwicklung		
<b>Bewertung</b>	Klimaschutzbeitrag: mittel Beeinflussbarkeit: direkt	Wirkungstiefe: mittel Datenverfügbarkeit: gut	
<b>Instrument</b>	Fachliche Planungen Fordern/Konkretisieren		
<b>Beschreibung</b>	<p>Es wird ein Katalog an Umweltmaßnahmen für die Gewerbegebiete (Bestand und Neubau) erarbeitet, in dem insbesondere auch Klimaschutzkriterien berücksichtigt sind. Dieser Katalog dient als Grundlage für alle Neubauten und Umnutzungen von Gewerbebetrieben in Lübeck. Im Auftrag der Netzwerkpartnerschaft Hansebelt entsteht aktuell ein Kriterienkatalog für „Gewerbegebiete der Zukunft“, der voraussichtlich im Frühjahr 2023 vorliegt. Im Katalog wird zwischen Maßnahmen unterschieden, die Einzelbetriebe vornehmen, und solchen, die gebietsübergreifend beachtet werden müssen. So können die Kriterien für den Neubau eines einzelnen Betriebes, aber auch für die Erschließung eines Gewerbegebietes angewendet werden. Im Fokus stehen dabei bauliche und infrastrukturelle Maßnahmen.</p> <p>Die erarbeiteten Maßnahmen werden transparent nach außen kommuniziert und beworben, z. B. über Netzwerke, den Runden Tisch, o.ä. Der Katalog kann ergänzend genutzt werden, wenn Gewerbeflächen neu ausgewiesen werden, bei der Bestandspflege und zur Beratung der sich neu ansiedelnden Unternehmen.</p>		
<b>Verantwortliche/r</b>	KWL/Wirtschaftsförderung GmbH (federführend) 3.390.01 Klimaleitstelle (begleitend); 5.610.2 Stadtentwicklung (begleitend);		
<b>Meilensteine</b>	Katalog erarbeitet und abgeschlossen; inhaltliche Gewichtung der Maßnahmen vorgenommen		
<b>Finanzierungsansatz</b>	Personalkosten: keine	Sachkosten: keine	Fördermittel: keine
<b>Verknüpfte Aktivitäten</b>	WI_Ans_2		

<b>Mittelfristige Aktivitäten (2024-2030)</b>
---

<b>Nr.: <i>WI_Ans_5</i></b>	<b>Grüne Start-Ups fördern</b>		
<b>Nr. aus 2021</b>			
<b>eea-Zuordnung</b>	Kooperation		
<b>Bewertung</b>	Klimaschutzbeitrag: niedrig	Wirkungstiefe: mittel	
	Beeinflussbarkeit: indirekt	Datenverfügbarkeit: schlecht	
<b>Instrument</b>	Eigene Förderprogramme auflegen	Fördern	
<b>Beschreibung</b>	<p>Der Bereich Grüner Start-Ups hat deutschlandweit ein hohes Wachstumspotential. Um diese neuen Ideen für Lübeck zu nutzen, kann eine strategische Förderung dieser Unternehmen unterstützend wirken. Basierend auf bereits bestehender Start-Up-Programme kann ein eigenes neues Programm aufgebaut werden.</p> <p>Es wird geprüft, ob es notwendig – oder wünschenswert – ist, ein kommunales Förderprogramm einzurichten. Dies kann in Form einer Aufstockungs- oder ergänzenden Förderung bestehender Start-Up-Programme (z. B. Gateway49) umgesetzt werden. Auch ist eine klare Definition eines Grünen Start-Ups zu erarbeiten (wie zum Flächenverbrauch bei Ansiedlung etc.).</p>		
<b>Verantwortliche/r</b>	KWL/Wirtschaftsförderung GmbH		
<b>Meilensteine</b>	Noch zu klären		
<b>Finanzierungsansatz</b>	Personalkosten: zu klären	Sachkosten: zu klären	Fördermittel: zu klären
<b>Verknüpfte Aktivitäten</b>			



Nummer WI_Ansiedlung_2	Thema		
<b>Stellschraube</b>	<b>Klimafreundliches Gewerbe ansiedeln</b>		
<b>Maßnahmentitel</b>	<b>Unternehmensbezogenen Klimaschutz unterstützen</b>		
<b>Ziel</b>	Lübecker Einzelbetriebe schließen sich den Klimazielen an und machen ihre Bestrebungen nach außen sichtbar.		
<b>Ausgangslage</b>	<p>In Lübeck sind circa 18.000 aktive Gewerbetreibende gemeldet (Stand 2021). Betriebe, in denen mindestens eine oder ein Sozialversicherungspflichtige:r beschäftigt ist, existieren 5.478 in Lübeck<sup>3</sup>.</p> <p>Klimafreundliche Unternehmen zählen momentan nicht zu den Zielbranchen in Lübeck, könnten aber innerhalb der Gesundheitswirtschaft, Ernährungswirtschaft und Logistik in Zukunft besonders adressiert werden.</p> <p>Einzelne Unternehmen sind als klimaschutzorientierte Unternehmen oder Vorreiter beim Klimaschutz in der Stadtgesellschaft bekannt. Am bundesweiten Netzwerk entrepreneurs4future beteiligt sich ein Lübecker Unternehmen, die Ökoprotif-Zertifizierung haben zwei Unternehmen.</p> <p>Aus einer nicht repräsentativen Umfrage unter Lübecker Unternehmen zeigt sich, dass die Umsetzung von Klimaschutzmaßnahmen in Unternehmen stark themenbezogen variiert. Im Fokus sind vor allem Maßnahmen zur Reduktion des Energieverbrauchs und des Abfalls und zur Nutzung erneuerbarer Energien. Weniger relevant für die befragten Unternehmen ist, Transportwege zu reduzieren, oder eine nachhaltige Beschaffung.<sup>4</sup> Insgesamt zeigt sich, dass wenig bekannt ist, welche Unternehmen sich besonders im Klimaschutz engagieren und ihr Unternehmen dementsprechend ausrichten.</p>		
<b>Strategie</b>	<p>Die grundsätzlichen Änderungen in der Lübecker Wirtschaftsgestaltung werden unterstützt durch Aktivitäten auf Ebene der Einzelbetriebe. Es wird angestrebt, dass sich Unternehmen dem Lübecker Ziel der Klimaneutralität anschließen und diese Bestrebungen sichtbar werden. Dazu gehört ein verbindlicher Zusammenschluss von Unternehmen, die Klimaschutz umsetzen, und der Hansestadt Lübeck. Die gemeinsamen Bestrebungen werden öffentlichkeitswirksam beworben und Vorbildunternehmen ausgezeichnet. Gleichzeitig werden klimafreundliche Unternehmen angeworben, um den Wirtschaftsstandort auszubauen.</p>		
	<u>Stärken</u> - einzelne Betriebe bereits aktiv bei THG-Reduktion im eigenen Unternehmen	<u>Chancen</u> direktes Feedback in die Verwaltung; Ausgestaltung bedarfsgerechter Fördermöglichkeiten	
	<u>Schwächen</u> wenig bestehender Austausch zwischen Unternehmen und Stadt zum Thema Klimaschutz; kaum vorhandene Daten über einzelbetriebliche THG-Reduktion, Klimaschutzmaßnahmen und Investitionsverhalten von Unternehmen im Bereich Klimaschutz	<u>Risiken</u> wenig Anreiz für Unternehmen, sich selbst zu verpflichten steigende gesetzliche Anforderungen an kleine und mittelständische Unternehmen	
<b>Verantwortliche Institutionen/Bereiche</b>	Wirtschaftsförderung GmbH; 3.390.01 Klimaleitstelle		
<b>Einzubindende Gruppen</b>	IHK zu Lübeck; KWL GmbH; Handwerkskammer Lübeck		
<b>Zielgruppe</b>	Lübecker Unternehmen		

<sup>3</sup> Wirtschaftsförderung Lübeck (2022)

<sup>4</sup> Hoge, N. (2021)

<b>Beitrag zur Treibhausgasneutralität</b>	Der genaue Beitrag der Maßnahme zur Treibhausgasneutralität kann nicht ermittelt werden, da es sich um indirekte Aktivitäten handelt. Der zu erwartende Beitrag zur Treibhausgasneutralität des gesamten Wirtschaftssektors ist jedoch sehr hoch. Denn die Wirtschaft verursacht circa 47,9 Prozent der Treibhausgasemissionen auf Lübecker Stadtgebiet (Stand 2019). Bundesweite Klimaschutzprogramme – inklusive Marktinstrumente wie CO <sub>2</sub> -Steuer – haben insgesamt größeren Einfluss auf Treibhausgasminderung als kommunale Maßnahmen.
<b>Erfolgsindikatoren</b>	Abgeschlossene Vereinbarungen pro Jahr; Anteil klimaschutzorientierter Unternehmen in Lübeck steigt
<b>Zusätzlicher Nutzen</b>	Kriterien zur Neuansiedlung berücksichtigen auch Natur-, Boden- und Wasserschutz sowie die Anpassung an die Folgen des Klimawandels.
<b>Hinweise &amp; Sonstiges</b>	

### Zugehörige Aktivitäten

#### Prioritäre Aktivitäten

<b>Nr.: <i>WI_Ans_6</i> Nr. aus 2021</b>	<b>Informations- und Öffentlichkeitskampagnen durchführen</b>		
<b>eea-Zuordnung</b>	Öffentlichkeitsarbeit		
<b>Bewertung</b>	Klimaschutzbeitrag: niedrig Beeinflussbarkeit: direkt	Wirkungstiefe: hoch Datenverfügbarkeit: mittel	
<b>Instrument</b>	Kampagne starten	Aktivieren	
<b>Beschreibung</b>	Es wird eine Öffentlichkeitskampagne „Lübeck kämpft fürs Klima“ für und mit Lübecker Firmen erarbeitet, um Bewusstsein zu schaffen und über bestehende Angebote zu informieren. Unternehmen, die bereits Klimaschutzmaßnahmen umsetzen, stellen sich, ihre Motivation und Maßnahmen vor. Die Kampagne stellt Unternehmen in den Mittelpunkt und wird verknüpft mit Informationen zu Beratungsangeboten. Informationsangebote zu Klimaschutzthemen werden auf allen nutzbaren Kanälen geschaffen und gestreut: <ul style="list-style-type: none"> <li>• Newsletter Klimaschutz der Wirtschaftsförderung</li> <li>• Messen (z. B. Go Gröön 2024, Azubi-Messe)</li> <li>• Best-Practice-Tage inkl. Betriebsbesuche und Schulungen</li> </ul>		
<b>Verantwortliche/r</b>	Wirtschaftsförderung GmbH		
<b>Meilensteine</b>	Kampagnenbausteine und Design entwickelt; 5 Unternehmen angeworben und dargestellt; Aktion über mehrere Monate sichtbar gemacht; Anzahl teilnehmender Unternehmen gestiegen		
<b>Finanzierungsansatz</b>	Personalstellen: 0,5	Sachkosten: 100.000 Euro	Fördermittel: keine
<b>Verknüpfte Aktivitäten</b>	WI_Fö_13; WI_Ans_8		

#### Begonnene Aktivitäten

<b>Mittelfristige Aktivitäten (2024-2030)</b>	
<b>Nr.: WI_Ans_7 Nr. aus 2021</b>	<b>Ansiedlungsförderung klimaschutzorientierter Unternehmen einrichten</b>
<b>eea-Zuordnung</b>	Kooperation
<b>Bewertung</b>	Klimaschutzbeitrag: niedrig      Wirkungstiefe: niedrig Beeinflussbarkeit: indirekt      Datenverfügbarkeit: schlecht
<b>Instrument</b>	Strategieentwicklung      Aktivieren
<b>Beschreibung</b>	Es wird eine Strategie entwickelt, damit die Ansiedlung neuer klimaschutzorientierter Unternehmen in Lübeck als zukünftig attraktivem Standort stattfindet. Bestandteile einer solchen Strategie sind beispielsweise die gezielte Ansprache von Unternehmen. Hingewiesen werden auf die positiven Rahmenbedingungen für klimaschutzorientierte Unternehmen, wie finanzielle Vergünstigungen (über Kaufpreise und Förderprogramme), Unterstützung bei der Imagebildung und Weiterentwicklung des eigenen Engagements oder Ähnliches. Als wichtige Akteurinnen zur Neuansiedlung von Unternehmen sind die IHK und HWK in den Prozess einbezogen. Auch weitere relevante Partnerschaften werden ermittelt und einbezogen.
<b>Verantwortliche/r</b>	KWL/Wirtschaftsförderung GmbH
<b>Meilensteine</b>	Noch zu klären
<b>Finanzierungsansatz</b>	Personalstellen: zu klären      Sachkosten: zu klären      Fördermittel: zu klären
<b>Verknüpfte Aktivitäten</b>	
<b>Nr.: WI_Ans_8 Nr. aus 2021</b>	<b>Klimaschutzvereinbarungen zwischen HL &amp; Unternehmen schließen (Selbstverpflichtung)</b>
<b>eea-Zuordnung</b>	Kooperation
<b>Bewertung</b>	Klimaschutzbeitrag: hoch      Wirkungstiefe: hoch Beeinflussbarkeit: indirekt      Datenverfügbarkeit: gut
<b>Instrument</b>	Selbstverpflichtung      Flankieren
<b>Beschreibung</b>	Viele Unternehmen in Lübeck setzen bereits Klimaschutzmaßnahmen um. Diese Bemühungen können durch eine Partnerschaft mit der Hansestadt Lübeck aufgezeigt und weiter angeregt werden. Grundsätzlich kann jedes Unternehmen, das das Ziel verfolgt, mittel- bis langfristig klimaneutral zu werden, eine Klimaschutzvereinbarung abschließen. In der Klimaschutzvereinbarung zwischen Hansestadt und Lübecker Unternehmen werden verbindliche Verpflichtungen hinterlegt. Unternehmen verpflichten sich, durch konkrete Aktivitäten die Klimaschutzziele der Hansestadt im eigenen Betrieb zu erreichen. Dies wird in einem Maßnahmenkatalog festgehalten, der regelmäßig gemeinsam mit der Stadt überprüft und bei Bedarf angepasst wird. Die freiwillige Selbstverpflichtung hat eine festgelegte Laufzeit. Grundlage ist eine Ausgangsbilanz der THG-Emissionen. Davon ausgehend werden Unternehmensziele zur THG-Reduktion gesetzt und diese mit Maßnahmen unterlegt. Die gesetzten Reduktionsziele haben die Scopes 1, 2 und 3 nach dem Greenhouse Gas Protocol zu berücksichtigen. Nach 5 Jahren ist ein Monitoringbericht über die umgesetzten Maßnahmen und THG-Minderungen vorzulegen. Innerhalb des Wirtschafts- und Einflussbereiches der Partner:innen können so konkrete Klimaschutzmaßnahmen umgesetzt und ein wachsender Teil des wirtschaftlichen Potentials der Klimaschutzinvestitionen angehoben werden. Zudem entsteht ein Unternehmensnetzwerk Klimaschutz. Die Unternehmen übernehmen eine Vorreiterrolle und motivieren dadurch weitere Akteur:innen, aktiv zu werden. Die Reichweite der Partnerschaften wird mit Öffentlichkeitsarbeit (z. B. Kampagne) und Werbematerial flankiert. Dabei werden unterschiedliche Instrumente der Öffentlichkeitsarbeit eingesetzt. Der Einsatz weiterer Anreize für Unternehmen wird zukünftig erarbeitet.
<b>Verantwortliche/r</b>	3.390.01 Klimaleitstelle
<b>Meilensteine</b>	Katalog an möglichen Maßnahmen erarbeitet; 5 Unternehmen interessiert; 1. unterschriebene Vereinbarung liegt vor
<b>Finanzierungsansatz</b>	Personalstellen: zu klären      Sachkosten: zu klären      Fördermittel: zu klären
<b>Verknüpfte Aktivitäten</b>	WI_Fö_3; WI_Ans_6

Nummer	Thema						
WI_fördern_1	<input type="checkbox"/> Energie & Bau <input type="checkbox"/> Landnutzung & Boden <input type="checkbox"/> Mobilität	<input checked="" type="checkbox"/> Wirtschaft <input type="checkbox"/> Ressourcenschutz <input checked="" type="checkbox"/> Öffentlichkeitsarbeit	<input type="checkbox"/> Digitalisierung <input type="checkbox"/> Umweltbildung <input type="checkbox"/> Übergeordnetes				
<b>Stellschraube</b>	<b>Klimaschutzunternehmen fördern (Bestand)</b>						
<b>Maßnahmentitel</b>	<b>Unternehmenskooperationen fördern</b>						
<b>Ziel</b>	Ziel ist, das Angebot für Kooperationsmöglichkeiten im Lübecker Klimaschutz auszubauen, damit knappe zeitliche und finanzielle Ressourcen in Unternehmen sowie gewonnenes Fachwissen geteilt und erhalten werden.						
<b>Ausgangslage</b>	<p>Vorhandene Kooperationsangebote in Lübeck beschränken sich auf die Angebote der Kammern (wie das Energieeffizienznetzwerk der IHK), die meist überregional angelegt sind, und einen Gewerbeverein im Gebiet Genin Süd, der bisher nicht die Zielsetzung verfolgt, Klimaschutz voranzubringen.</p> <p>Als Hochschulstandort mit unterschiedlichen technischen Studiengängen und Wissenschaftsbereichen profitiert die Lübecker Wirtschaft vom Austausch in Form von Veranstaltungen und Beratungen beispielsweise durch das Kompetenzzentrum CoSA, das KI-Kompetenzzentrum oder des Hanse Innovation Campus.</p> <p>Seit 2017 kann das Ökoprofit-Hamburg-Programm von Lübecker Unternehmen in Anspruch genommen werden. Im Rahmen der angebotenen Workshops können sich Unternehmen untereinander über Erfahrungen und Lösungsansätze austauschen. Nach erfolgreicher Zertifizierung können sie in den Ökoprofit-Club einsteigen, um sich weiterhin mit anderen Unternehmen zu den behandelten Themen zu besprechen und zu kooperieren. Unternehmen aus Lübeck müssen bisher den vollen Teilnahmebeitrag von 5.000 Euro bezahlen. Bisher haben zwei Lübecker Betriebe am Programm teilgenommen (Musik- und Kongresshalle, Grundstücksgesellschaft TRAVE).</p> <p>Seit 2013 besteht das Unternehmensnetzwerk „Klima Pro Lübeck“, um sich über einzelne Klimaschutzaktivitäten zu beratschlagen und gemeinsame Veranstaltungen wie „Bikes4Business“ zu organisieren.</p>						
<b>Strategie</b>	<p>Von- und miteinander lernen und bereits gefundene Lösungen zu übernehmen bzw. anzupassen ist meist der einfachste und effizienteste Weg. Es ist sinnvoll, Kooperationsmöglichkeiten in Lübeck zu schaffen, um die Finanzierung von Maßnahmen zu unterstützen, Ressourcen zu teilen, gemeinsame Projekte zu initiieren und durchzuführen.</p> <p>Das ÖKOPROFIT-Programm wird als zentraler Bestandteil der Klimaschutz-Kooperationsmöglichkeiten in Lübeck stärker gefördert, um mehr Lübecker Unternehmen zur Teilnahme zu animieren. Durch ein Förderprogramm werden finanzielle Anreize gesetzt. Begleitet wird dies durch eine gezielte Öffentlichkeitsarbeit, die das Programm bei Lübecker Unternehmen bewirbt. Die Teilnahme der städtischen Eigenbetriebe und Gesellschaften am Programm wird gefördert, um die Energieverbräuche zu senken, das Programm bekannter zu machen und mehr Kooperationspartnerschaften in der Anfangszeit zu generieren.</p> <table border="1" data-bbox="512 1514 1557 1973"> <tr> <td data-bbox="512 1514 1034 1742"> <u>Stärken</u>            Programme sind langfristig angelegt;            Verpflichtung der Eigenbetriebe senkt städtische Energiebilanz;            durch Ökoprofit werden Multiplikator:innen in den Betrieben im Umweltschutz weitergebildet         </td> <td data-bbox="1034 1514 1557 1742"> <u>Chancen</u>            durch Netzwerke können große Projekte entstehen         </td> </tr> <tr> <td data-bbox="512 1742 1034 1973"> <u>Schwächen</u>            bestehende Kooperationsangebote wurden bisher wenig genutzt         </td> <td data-bbox="1034 1742 1557 1973"> <u>Risiken</u>            Unternehmen, die keine weiteren Maßnahmen anstreben, sparen keine weiteren THG ein;            nur die „low-hanging-fruits“ werden bearbeitet;            keine direkten THG-Einsparungen         </td> </tr> </table>			<u>Stärken</u> Programme sind langfristig angelegt; Verpflichtung der Eigenbetriebe senkt städtische Energiebilanz; durch Ökoprofit werden Multiplikator:innen in den Betrieben im Umweltschutz weitergebildet	<u>Chancen</u> durch Netzwerke können große Projekte entstehen	<u>Schwächen</u> bestehende Kooperationsangebote wurden bisher wenig genutzt	<u>Risiken</u> Unternehmen, die keine weiteren Maßnahmen anstreben, sparen keine weiteren THG ein; nur die „low-hanging-fruits“ werden bearbeitet; keine direkten THG-Einsparungen
<u>Stärken</u> Programme sind langfristig angelegt; Verpflichtung der Eigenbetriebe senkt städtische Energiebilanz; durch Ökoprofit werden Multiplikator:innen in den Betrieben im Umweltschutz weitergebildet	<u>Chancen</u> durch Netzwerke können große Projekte entstehen						
<u>Schwächen</u> bestehende Kooperationsangebote wurden bisher wenig genutzt	<u>Risiken</u> Unternehmen, die keine weiteren Maßnahmen anstreben, sparen keine weiteren THG ein; nur die „low-hanging-fruits“ werden bearbeitet; keine direkten THG-Einsparungen						
<b>Verantwortliche Institutionen/Bereiche</b>	3.390.01 Klimaleitstelle; Wirtschaftsförderung GmbH						

<b>Einzubindende Gruppen</b>	KWL GmbH; Lübeck Management e.V.; IHK zu Lübeck; Handwerkskammer Lübeck; TH Lübeck
<b>Zielgruppe</b>	Unternehmen mit Standorten in Lübeck
<b>Beitrag zur Treibhausgasneutralität</b>	Der genaue Beitrag der Maßnahme zur Treibhausgasneutralität kann nicht ermittelt werden, da es sich um indirekte Aktivitäten handelt. Der zu erwartende Beitrag zur Treibhausgasneutralität des gesamten Wirtschaftssektors ist jedoch sehr hoch. Denn die Wirtschaft verursacht circa 47,9 Prozent der Treibhausgasemissionen auf Lübecker Stadtgebiet (Stand 2019). Bundesweite Klimaschutzprogramme – inklusive Marktinstrumente wie CO <sub>2</sub> -Steuer – haben insgesamt größeren Einfluss auf Treibhausgasminderung als kommunale Maßnahmen.
<b>Erfolgsindikatoren</b>	Anzahl der teilnehmenden Lübecker Betriebe pro Jahr Anzahl der Netzwerkpartner:innen pro Jahr Anzahl der Lübecker Unternehmen zu denen Klimaleitstelle Kontakt hat
<b>Zusätzlicher Nutzen</b>	Arbeits- und Umweltschutz in Ökoprofit-Programm aufgegriffen
<b>Hinweise &amp; Sonstiges</b>	

## Zugehörige Aktivitäten

Prioritäre Aktivitäten			
<b>Nr.:</b> WI_Fö_1 <b>Nr. aus 2021</b>	<b>Städtische Unternehmen und Einrichtungen nehmen am Ökoprofit-Programm teil</b>		
<b>eea-Zuordnung</b>	Kooperation		
<b>Bewertung</b>	Klimaschutzbeitrag: mittel Beeinflussbarkeit: direkt	Wirkungstiefe: hoch Datenverfügbarkeit: gut	
<b>Instrument</b>	Bürgerschaftsbeschluss erwirken		Fordern/Konkretisieren
<b>Beschreibung</b>	<p>Die Eigenbetriebe und städtische Beteiligungsgesellschaften der Hansestadt Lübeck sind Unternehmen mit Vorbildfunktion und können durch die Teilnahme am Ökoprofit-Programm ihre Potentiale erkennen, Energiebedarfe verringern und in das betriebliche Umweltmanagement einsteigen.</p> <p>Daher werden die Eigenbetriebe und Beteiligungsgesellschaften dazu aufgefordert – sofern sinnvoll – mit einem Standort am Ökoprofit-Programm teilzunehmen.</p> <p>Insbesondere die folgenden Unternehmen bzw. Verwaltungseinheiten sind geeignet für eine Projektteilnahme:</p> <ul style="list-style-type: none"> <li>• BQL GmbH</li> <li>• KWL GmbH/Wirtschaftsförderung Lübeck GmbH</li> <li>• Lübeck und Travemünde Marketing GmbH</li> <li>• Lübecker Hafen-Gesellschaft mbH</li> <li>• Theater Lübeck gemeinnützige Gesellschaft mit beschränkter Haftung</li> <li>• TraveKom Telekommunikationsgesellschaft mbH</li> <li>• Kurbetrieb Travemünde</li> <li>• Die LÜBECKER MUSEEN Kulturstiftung Hansestadt Lübeck <ul style="list-style-type: none"> <li>• Buddenbrookhaus</li> <li>• Günter-Grass-Haus</li> <li>• Museum Behnhaus-Drägerhaus</li> <li>• Kunsthalle St. Annen</li> <li>• Museum für Natur und Umwelt</li> <li>• Industriemuseum Herrenwyk</li> </ul> </li> <li>• Senior:inneneinrichtungen der Hansestadt Lübeck <ul style="list-style-type: none"> <li>• Dreifelderweg</li> <li>• Prassekstraße</li> <li>• Elswigstraße</li> <li>• Dornbreite</li> <li>• Solmitzstraße</li> <li>• Am Behnckenhof</li> <li>• (Heiligengeisthospital)</li> </ul> </li> <li>• Die Stadtbibliothek an ihren verschiedenen Standorten</li> <li>• Lübecker Schwimmbäder <ul style="list-style-type: none"> <li>• Zentralbad Lübeck</li> <li>• Sportbad St. Lorenz</li> <li>• Schwimmbad Kücknitz</li> </ul> </li> </ul> <p>Mit Ökoprofit zertifizierte Unternehmen können im TourCert-Programm des Lübeck Travemünde Marketings aufgenommen werden. Für die Kultureinrichtungen ist dies somit ein weiterer positiver Faktor.</p> <p>Die Teilnahmegebühren werden durch das Klimabudget gedeckt.</p>		
<b>Verantwortliche/r</b>	3.390.01 Klimaleitstelle		
<b>Meilensteine</b>	2 teilnehmende Betriebe in 2023; 6 zertifizierte Unternehmen bis 2025		
<b>Finanzierungsansatz</b>	Personalstellen: 1 Koordination/Betrieb	Sachkosten: 70.000 Euro	Fördermittel: keine Euro
<b>Verknüpfte Aktivitäten</b>	WI_Fö_4		

<b>Nr.:</b> <i>WI_Fö_2</i>	<b>Öffentlichkeitskampagne Ökoprofit durchführen</b>		
<b>Nr. aus 2021</b>			
<b>eea-Zuordnung</b>	Öffentlichkeitsarbeit		
<b>Bewertung</b>	Klimaschutzbeitrag: niedrig Beeinflussbarkeit: direkt	Wirkungstiefe: mittel Datenverfügbarkeit: gut	
<b>Instrument</b>	Kampagne starten	Aktivieren	
<b>Beschreibung</b>	<p>Durch eine gezielte Öffentlichkeitskampagne wird das Ökoprofit-Programm innerhalb Lübecks beworben. Die Kampagne wird in Zusammenarbeit mit den Partner:innen der IHK zu Lübeck, HWK Lübeck, Wirtschaftsförderung GmbH, Ökopol GmbH und Klima Pro Lübeck erarbeitet. Bestandteile sind:</p> <ul style="list-style-type: none"> <li>• Internetseite</li> <li>• Herausarbeiten von Schlüsselbildern</li> <li>• Gestalten passender Kommunikationsformate</li> <li>• Unternehmensakquise durch Dialogmarketing</li> </ul> <p>Die zu erarbeitenden Bestandteile ergänzen die aktuelle Internetseite, den Flyer und die Programmbroschüre, die regelmäßig durch die Hansestadt Hamburg herausgegeben wird.</p>		
<b>Verantwortliche/r</b>	3.390.01 Klimaleitstelle		
<b>Meilensteine</b>	<p>Kurzkonzept erarbeitet und abgestimmt; Formate veröffentlicht; erreichte Unternehmen gesteigert (jährliche Kurzumfrage durch Partner:innen)</p>		
<b>Finanzierungsansatz</b>	Personalstellen: 0,25	Sachkosten: 25.000 Euro	Fördermittel: keine Euro
<b>Verknüpfte Aktivitäten</b>	WI_Fö_1; WI_Fö_4		
<b>Nr.:</b> <i>WI_Fö_3</i>	<b>Klimaschutz-Netzwerk aufbauen</b>		
<b>Nr. aus 2021</b>			
<b>eea-Zuordnung</b>	Kooperation		
<b>Bewertung</b>	Klimaschutzbeitrag: niedrig Beeinflussbarkeit: indirekt	Wirkungstiefe: mittel Datenverfügbarkeit: mittel	
<b>Instrument</b>	Netzwerk	Flankieren	
<b>Beschreibung</b>	<p>Die Bürgerschaft beschließt den Aufbau eines Klimaschutznetzwerkes für Unternehmen und stellt die dazu notwendigen Mittel für eine Personalstelle zur Verfügung. Die Mittel sind für die Wirtschaftsförderung vorgesehen, um Aufgaben zu übernehmen.</p> <p>Es wird ein Unternehmensnetzwerk zum Austausch über Klimaschutzthemen aufgebaut, in dem sich Klimaschutz- oder Nachhaltigkeitsbeauftragte, Energiemanager:innen oder Geschäftsführende austauschen können. Bestandteil des Netzwerkes sind regelmäßige themenbezogene Treffen, Stammtische zum Klimaschutz, Kurzaustausch und Kontaktpflege, Unternehmensbesuche wie Business Brunch, bei denen Best-Practice-Beispiele vermittelt werden. Auch bereits vorhandene Netzwerke sollen zukünftig für das Thema Klimaschutz genutzt werden, beispielsweise in Form von themenbezogenen Netzwerkabenden, Informationsvorträgen oder Einladungen zu Werksbesichtigungen.</p> <p>In Kooperation mit der TH Lübeck werden Unternehmen, die Praxispartner im Modul Betriebliches Umweltmanagement sind, im Anschluss in das Klimaschutznetzwerk eingeladen, um sich auch nach Abschluss der Projekte austauschen zu können. Werkstudierende können auch danach noch den Unternehmen kleinere Umweltmaßnahmen bzw. weitere Einsparungspotentiale aufdecken und Lösungen im Netzwerk aufzeigen. Themen: Alternative Produktion, Mobilität und Motivation der Mitarbeitenden (Green Incentives). Finanzierung durch Fördergelder der Kommunalrichtlinie möglich (Aufbauphase, Netzwerkphase 3 Jahre; <a href="#">Kommunalrichtlinie online</a>).</p>		
<b>Verantwortliche/r</b>	Wirtschaftsförderung GmbH		
<b>Meilensteine</b>	<p>Stelle geschaffen; Aufbauphase beantragt und bewilligt; ausreichend Unternehmen angeworben; Netzwerkphase beantragt und bewilligt</p>		
<b>Finanzierungsansatz</b>	Personalstellen: 0,5	Sachkosten: 25.000 Euro	Fördermittel: 20.000 Euro möglich
<b>Verknüpfte Aktivitäten</b>	WI_Fö_6		

Begonnene Aktivitäten	
<b>Nr.:</b> WI_Fö_4 <b>Nr. aus 2021:</b> 11.3	<b>Förderprogramm für Ökoprofit einrichten</b>
<b>eea-Zuordnung</b>	Kooperation
<b>Bewertung</b>	Klimaschutzbeitrag: mittel      Wirkungstiefe: hoch Beeinflussbarkeit: direkt      Datenverfügbarkeit: gut
<b>Instrument</b>	Förderprogramm auflegen      Fördern
<b>Beschreibung</b>	<p>ÖKOPROFIT steht für "ÖKOlogisches <b>PRO</b>jekt Für Integrierte Umwelt<b>TE</b>chnik". Um die Bekanntheit des Ökoprofit-Programms zu steigern und mehr Lübecker Unternehmen zum Mitmachen zu motivieren, wird folgender Schritt durchgeführt:</p> <ul style="list-style-type: none"> <li>• Städtischer Zuschuss für die zertifizierten Lübecker Betriebe (gestaffelt nach Betriebsgröße)</li> </ul> <p>Ökoprofit ist ein Programm, um Umweltschutz im eigenen Unternehmen umzusetzen. Angeleitet durch eine:n externe:n Berater:in werden verschiedene Bereiche des Unternehmens durchleuchtet und Optimierungsbedarfe ermittelt. Das Ganze erfolgt in einem Netzwerk mit anderen Unternehmen.</p> <p>Ökoprofit zertifizierte Unternehmen werden auch von TourCert anerkannt. Somit tragen die Unternehmen aus dem Tourismussektor, die das Ökoprofit-Programm durchlaufen, auch zur Stärkung eines nachhaltigen Tourismusstandorts bei.</p>
<b>Verantwortliche/r</b>	3.390.01 Klimaleitstelle
<b>Meilensteine</b>	Erarbeitung des Förderprogramms abgeschlossen; 1. Förderung erfolgt; teilnehmende Lübecker Unternehmen konsequent gestiegen; zertifizierte Unternehmen (5 in 2 Jahren, 15 in 5 Jahren)
<b>Finanzierungsansatz</b>	Personalstellen: 0,25      Sachkosten: 15.000 Euro/Jahr      Fördermittel: keine
<b>Verknüpfte Aktivitäten</b>	WI_Fö_1; WI_Ans_6



## Mittelfristige Aktivitäten (2024-2030)

<b>Nr.:</b> <i>WI_Fö_5</i> <b>Nr. aus 2021</b>	<b>Energieeffizienznetzwerke stärken</b>		
<b>eea-Zuordnung</b>	Kooperation		
<b>Bewertung</b>	Klimaschutzbeitrag: mittel Beeinflussbarkeit: indirekt	Wirkungstiefe: mittel Datenverfügbarkeit: mittel	
<b>Instrument</b>	Netzwerk	Flankieren	
<b>Beschreibung</b>	<p>Die Effektivität vorhandener Energieeffizienznetzwerke wird überprüft und bei Bedarf angepasst.</p> <p>Bundesweit und auch durch die IHK in Lübeck wurden Energieeffizienznetzwerke eingerichtet. Hier schließen sich Unternehmen zusammen, die mit Gleichgesinnten effiziente Maßnahmen erarbeiten und Energiebedarfe senken wollen. Ziel der Netzwerke ist, die Energieeffizienz der Unternehmen dauerhaft zu steigern, Energiekosten wie negative Umwelteffekte spürbar zu senken, Ressourcen effizient ein- und Nachhaltigkeitsmaßnahmen umzusetzen.</p> <p>Ein Energieeffizienz- und Klimaschutznetzwerk zielt darauf ab, sich systematisch, zielgerichtet und unbürokratisch zum Erfahrungs- und Ideenaustausch zu treffen, wobei acht bis 15, mindestens jedoch fünf Unternehmen beteiligt sein sollten. Der Zusammenschluss besteht etwa für zwei bis drei Jahre.</p> <p>In Lübeck existiert ein Energieeffizienznetzwerk, das auch aus Unternehmen anliegender Kreise und Gemeinden besteht. Ein weiteres Energieeffizienznetzwerk ins Leben zu rufen, könnte die Anzahl großer Betriebe, die sich mit der Energiebedarfsreduktion beschäftigen, vergrößern. Die Akquise der Netzwerkpartner:innen ist zwar aufwendig, kann jedoch im gleichen Schritt mit der Akquise der Unternehmen für Ökoprotit und der Klimaschutzvereinbarung erfolgen. Es ist allerdings fraglich, ob Bedarf an einem zusätzlichen Energieeffizienznetzwerk in Lübeck besteht.</p>		
<b>Verantwortliche/r</b>	Wirtschaftsförderung GmbH		
<b>Meilensteine</b>	Noch zu klären		
<b>Finanzierungsansatz</b>	Personalstellen: zu klären	Sachkosten: zu klären	Fördermittel: zu klären
<b>Verknüpfte Aktivitäten</b>			
<b>Nr.:</b> <i>WI_Fö_6</i> <b>Nr. aus 2021</b>	<b>Digitale Austauschplattform einrichten</b>		
<b>eea-Zuordnung</b>	Kooperation		
<b>Bewertung</b>	Klimaschutzbeitrag: niedrig Beeinflussbarkeit: indirekt	Wirkungstiefe: mittel Datenverfügbarkeit: schlecht	
<b>Instrument</b>	Investition in Dienstleistung	Investieren	
<b>Beschreibung</b>	<p>Um den Austausch der Unternehmen des Klimaschutznetzwerkes zu unterstützen, wird eine digitale Austauschplattform erarbeitet. Hier werden Best-Practice-Beispiele vorgestellt. Als mögliche Kooperationspartnerinnen sind die Technische Hochschule oder Universität angedacht. Dort gab es bereits in der Vergangenheit Bestrebungen, Austauschplattformen zu schaffen, z. B. für recycelbare Materialien und Wertstoffe. Es ist zu prüfen, ob bestehende Plattformen erweitert werden können, insbesondere die Smart-City-Plattform, um den hier beschriebenen Zweck zu erfüllen. Auch weitere Analysen wie das Klima-Mapping und andere sind eng verflochten.</p>		
<b>Verantwortliche/r</b>	Wirtschaftsförderung GmbH; ggf. Energie- und Klimaagentur		
<b>Meilensteine</b>	Noch zu klären		
<b>Finanzierungsansatz</b>	Personalstellen: zu klären	Sachkosten: zu klären	Fördermittel: zu klären
<b>Verknüpfte Aktivitäten</b>	WI_FÖ_3		

Nummer WI_fördern_2	Thema		
<b>Stellschraube</b>	<b>Klimaschutzunternehmen fördern (Bestand)</b>		
<b>Maßnahmentitel</b>	<b>Anreize für Klimaschutzaktivitäten setzen</b>		
<b>Ziel</b>	Ziel dieser Maßnahme ist, Unternehmen durch finanzielle und öffentlichkeitswirksame Maßnahmen zu motivieren, Klimaschutzmaßnahmen im eigenen Betrieb und Wirkungsbereich umzusetzen. Im Stadtgeschehen wird deutlich und positiv wahrgenommen, dass es in Lübeck Klimaschutzunternehmen gibt, deren Arbeit hervorgehoben und wertgeschätzt wird.		
<b>Ausgangslage</b>	Nur wenige Lübecker Unternehmen treten bisher in der öffentlichen Wahrnehmung als Vorreiter im Klimaschutz auf. Es gibt allerdings seit einigen Jahren nachhaltige Unternehmen, die ihren Geschäftssitz in Lübeck haben. Jedoch werden aktuell keine Auszeichnungen oder Wettbewerbe ausgerichtet, die das Engagement Lübecker Unternehmen herausstellen.		
<b>Strategie</b>	Die Verwaltung setzt Anreize durch verschiedene Ansätze: monetäre Förderung, Kooperationsangebote, positive Öffentlichkeitsarbeit und fiskalische Lenkung. Regionale Wettbewerbe und Auszeichnungen sind identitätsstiftend und unterstützen das Gesamtimage. Klimaschutzaktivitäten in Unternehmen können alle Themenfelder betreffen: energetische Sanierung, gesteigerte Energieeffizienz, klimafreundliche Logistik, verändertes Verhalten der Mitarbeitenden in Belangen der Mobilität, nachhaltige Beschaffung und Kreisläufe, was das Verwenden nachhaltiger Rohstoffe bis hin zum Verringern der Abfallmengen inkludiert. Daher müssen Anreize für verschiedene Themenfelder, Unternehmensgrößen und Wirtschaftsbereiche ausgerichtet werden.		
	<u>Stärken</u> Erfolgreich umgesetzte Förderprogramme im Klimaschutz	<u>Chancen</u> großes Vernetzungspotential; Investitionen in Lübecker Unternehmen; THG-Einsparungen in Unternehmen durch Wettbewerb sichtbar machen	
	<u>Schwächen</u> bisher keine Anreize durch Verwaltung; wenig Austausch zwischen Unternehmen und Verwaltung	<u>Risiken</u> wenig direkte Einsparung von THG; Einsparungserfolg geringfügig messbar	
<b>Verantwortliche Institutionen/Bereiche</b>	3.390.01 Klimaleitstelle		
<b>Einzubindende Gruppen</b>	1.201 Haushalt und Steuerung; 1.300 Recht; IHK zu Lübeck; Handwerkskammer Lübeck; Technische Hochschule Lübeck; Lübeck und Travemünde Marketing GmbH; Wirtschaftsförderung Lübeck; Lübeck Management e.V.		
<b>Zielgruppe</b>	Geschäftsführende und Verantwortliche in Lübecker Unternehmen		
<b>Beitrag zur Treibhausgasneutralität</b>	Der genaue Beitrag der Maßnahme zur Treibhausgasneutralität kann nicht ermittelt werden, da es sich um indirekte Aktivitäten handelt. Der zu erwartende Beitrag zur Treibhausgasneutralität des gesamten Wirtschaftssektors ist jedoch sehr hoch. Denn die Wirtschaft verursacht circa 47,9 Prozent der Treibhausgasemissionen auf Lübecker Stadtgebiet (Stand 2019). Bundesweite Klimaschutzprogramme – inklusive Marktinstrumente wie CO <sub>2</sub> -Steuer – haben insgesamt größeren Einfluss auf Treibhausgasminderung als kommunale Maßnahmen.		
<b>Erfolgsindikatoren</b>	Masterplan Klimaschutz inkl. der Klimaschutzziele ist in Unternehmen bekannt; Erarbeiten von Klimaschutzkriterien abgeschlossen; Ausnutzen der bereitgestellten Förderbudgets (mehr Anträge als Budget vorhanden); Wettbewerbe mit steigender Teilnahmezahl		
<b>Zusätzlicher Nutzen</b>	Es findet eine Bewusstseinsbildung in der Bevölkerung statt: Unternehmen haben einen großen Wirkungskreis über ihr eigenes Handeln auf Zuliefer:innen, Kund:innen, Mitarbeitende, Konkurrent:innen.		
<b>Hinweise &amp; Sonstiges</b>			

## Zugehörige Aktivitäten

Prioritäre Aktivitäten		
<b>Nr.: WI_Fö_7 Nr. aus 2021</b>	<b>Kommunales Förderprogramm für Photovoltaik-Machbarkeitsstudien für Unternehmen einrichten</b>	
<b>eea-Zuordnung</b>	Versorgung, Entsorgung	
<b>Bewertung</b>	Klimaschutzbeitrag: mittel Beeinflussbarkeit: direkt	Wirkungstiefe: hoch Datenverfügbarkeit: gut
<b>Instrument</b>	Eigenes Förderprogramm auflegen	Fördern
<b>Beschreibung</b>	<p>Gewerbedächer und -parkplätze bieten mit ihren großen Flächen gute Voraussetzungen, um erneuerbaren Strom zu erzeugen und zu nutzen. Viele Unternehmen verbrauchen tagsüber am meisten Strom. Dies deckt sich mit dem Zeitraum der höchsten Solarstromerträge. Das Lübecker Solarpotentialkataster liefert erste Informationen, inwiefern und welche Dachflächen für Solarenergie geeignet sind. Nach einer individuellen Beratung durch eine Expert:in für die konkrete Planung einer Solaranlage, erfolgt die Untersuchung des Bestandsdaches.</p> <p>Ein Förderprogramm soll die erste finanzielle Hürde auf dem Weg zum Strom aus Eigenproduktion für Unternehmen abmildern und Machbarkeitsstudien für Photovoltaik auf Gewerbedächern oder -parkplätzen finanzieren.</p> <p>Gefördert werden Ertragsgutachten, in denen Dachflächen und überdachte Parkplätze hinsichtlich Größe und Eignung geprüft und der mögliche Stromertrag und Wirtschaftlichkeit berechnet werden. Zusätzlich kann die Statik geprüft werden, sofern dies erforderlich ist und keine entsprechenden Daten vorliegen. Unternehmen können bis zu 5.000 Euro Förderung erhalten und sich am Klimaschutznetzwerk beteiligen.</p>	
<b>Verantwortliche/r</b>	3.390.01 Klimaleitstelle; ggf. Regionale Energie- und Klimaagentur	
<b>Meilensteine</b>	Förderrichtlinie aufgestellt; Finanzmittel eingeplant; erste Förderung ausgezahlt; Fördermittel ausgeschöpft	
<b>Finanzierungsansatz</b>	Personalkosten:	Sachkosten: 50.000 Euro      Fördermittel: keine
<b>Verknüpfte Aktivitäten</b>	WI_Fö_3; WI_Fö_10; Ü_Klimafonds	

<b>Nr.:</b> <i>WI_Fö_8</i>	<b>Anpassung der kommunalen Unternehmensbesteuerung prüfen</b>	
<b>Nr. aus 2021</b>		
<b>eea-Zuordnung</b>	Stadtentwicklung	
<b>Bewertung</b>	Klimaschutzbeitrag: hoch Beeinflussbarkeit: indirekt	Wirkungstiefe: niedrig Datenverfügbarkeit: gut
<b>Instrument</b>	Gebühren	Fördern
<b>Beschreibung</b>	<p>Sollten die Maßnahmen und Aktivitäten keine signifikanten Änderungen in der THG-Bilanz für den Wirtschaftsbereich aufzeigen, müssten ggf. auch regulatorische Maßnahmen getroffen werden. Daher wird geprüft, ob eine Änderung der Unternehmensbesteuerung möglich und zielführend sein kann. Dabei sind alle Steuern und Gebühren, die auf kommunaler Ebene beeinflussbar sind, zu betrachten.</p> <p>Es wird geprüft, wie die kommunale Besteuerung für den Klimaschutz eingesetzt werden kann, indem z. B. die Gewerbesteuer für nachhaltig wirtschaftende Einzelhändler:innen verringert wird. Und ob eine geringere Besteuerung für Unternehmen, die sich an Klimaschutzkriterien halten, eine Lenkungswirkung hat.</p>	
<b>Verantwortliche/r</b>	3.390.01 Klimaleitstelle	
<b>Meilensteine</b>	Rechtliche Möglichkeit geprüft; kommunale Bestimmungsvorgabe formuliert; Beschluss der Lübecker Bürgerschaft erwirkt	
<b>Finanzierungsansatz</b>	Personalkosten: keine	Sachkosten: keine   Fördermittel: keine
<b>Verknüpfte Aktivitäten</b>	RES_KW_18	

<b>Begonnene Aktivitäten</b>
------------------------------

<b>Mittelfristige Aktivitäten (2024-2030)</b>
---

<b>Nr.: WI_Fö_9 Nr. aus 2021</b>	<b>Unternehmenswettbewerb für Klimaschutz durchführen</b>		
<b>eea-Zuordnung</b>	Öffentlichkeitsarbeit		
<b>Bewertung</b>	Klimaschutzbeitrag: mittel	Wirkungstiefe: mittel	
	Beeinflussbarkeit: direkt	Datenverfügbarkeit: mittel	
<b>Instrument</b>	Wettbewerbe/Preise	Fördern	
<b>Beschreibung</b>	<p>Ein Klimaschutzwettbewerb für Unternehmen zeichnet jährlich Betriebe aus, die vorbildlich agieren. Jedes Unternehmen kann ein bereits realisiertes Projekt anhand einer Projektskizze einreichen. Die Projekte stammen zum Beispiel aus den Themenbereichen: Energie- und Ressourceneffizienz, Einsatz erneuerbarer Energien, nachhaltige Beschaffung oder Lieferketten, klimafreundliche Mobilität, Anpassungsmaßnahmen an den Klimawandel. Die Preise werden in drei Kategorien verteilt.</p> <p>Kategorien:</p> <ul style="list-style-type: none"> <li>• Energie, Gebäude &amp; Infrastruktur</li> <li>• Mobilität &amp; Verkehr</li> <li>• Arbeitsplatz &amp; Ernährung</li> </ul> <p>Bewertungskriterien:</p> <ul style="list-style-type: none"> <li>• Potential, um CO<sub>2</sub> und/oder Ressourcen einzusparen</li> <li>• Innovationsgehalt</li> <li>• Umsetzung bzw. Durchführbarkeit</li> <li>• Sonderwertung Beteiligung</li> </ul> <p>Bewerben können sich Unternehmen, Selbstständige und öffentliche Einrichtungen. Die eingereichten Projekte werden in einem Projektspeicher als Best-Practice-Beispiele gesammelt und sind für andere Unternehmen als Handlungsoptionen abruf- und nutzbar. Über das Netzwerk Hansebelt können positive Projekte vermarktet werden. Bei Beginn der Aktivität ist das Programm und der Preis des Wettbewerbs festzulegen</p>		
<b>Verantwortliche/r</b>	3.390.01 Klimaleitstelle; ggf. Regionale Energie- und Klimaagentur		
<b>Meilensteine</b>	Erster Wettbewerb gestartet; 20 Bewerbungen eingegangen; Bewerbungszahlen jährlich gewachsen		
<b>Finanzierungsansatz</b>	Personalkosten: 0,25	Sachkosten: zu klären	Fördermittel: zu klären
<b>Verknüpfte Aktivitäten</b>	WI_Fö_3		

<b>Nr.:</b> <i>WI_Fö_10</i>	<b>Weitere kommunale Förderprogramme erarbeiten und einrichten</b>		
<b>Nr. aus 2021</b>			
<b>eea-Zuordnung</b>	Kooperation		
<b>Bewertung</b>	Klimaschutzbeitrag: mittel	Wirkungstiefe: hoch	
	Beeinflussbarkeit: direkt	Datenverfügbarkeit: mittel	
<b>Instrument</b>	Förderprogramme einrichten	Fördern	
<b>Beschreibung</b>	<p>Es ist notwendig, weitere kommunale Förderprogramme für Lübecker Unternehmen zu erarbeiten, welche auf vorangegangene Marktrecherche und Austausch mit Wirtschaftsvereinigungen basieren. Klimaschutzende Aspekte können sein: Beratungsleistungen zur Energieeffizienz, Ressourcenmanagement, Aufstellung eines Nachhaltigkeitsberichtes und True-Cost-Bilanzierung in kleinen und mittelständischen Unternehmen und/oder für einzelne Wirtschaftsbereiche (z. B. Kühlgerätetausch im Lebensmitteleinzelhandel).</p> <p>Förderung von x Unternehmen jeweils aus den Bereichen:</p> <ul style="list-style-type: none"> <li>• Grundstoffindustrie</li> <li>• Produzierendes Gewerbe</li> <li>• Handel, Handwerk, Gewerbe</li> <li>• Dienstleistung</li> </ul> <p>Geförderte Unternehmen können sich weiterhin im Klimaschutznetzwerk beteiligen und so von weiterem Austausch profitieren.</p>		
<b>Verantwortliche/r</b>	3.390.01 Klimaleitstelle; ggf. Regionale Energie- und Klimaagentur		
<b>Meilensteine</b>	Noch zu klären		
<b>Finanzierungsansatz</b>	Personalkosten: zu klären	Sachkosten: zu klären	Fördermittel: zu klären
<b>Verknüpfte Aktivitäten</b>	WI_FÖ_3; Ü_Klimafonds		

Nummer WI_fördern_3	Thema		
<b>Stellschraube</b>	<b>Klimaschutzunternehmen fördern (Bestand)</b>		
<b>Maßnahmentitel</b>	<b>Schulungs- und Beratungsangebote schaffen</b>		
<b>Ziel</b>	Durch gezielte Informations- und Beratungsangebote wird Klimaschutz in Unternehmen verankert. Lübecker Unternehmen erhalten unkompliziert schnelle Hilfestellungen und sind gut geschult, um eigene Klimaschutzaktivitäten umzusetzen.		
<b>Ausgangslage</b>	Unternehmen haben begrenzt zeitliche Ressourcen, um sich mit der großen Anzahl an möglichen Klimaschutzmaßnahmen und dazugehörigen Fördermöglichkeiten auseinanderzusetzen. Daher ist es sinnvoll, niedrigschwellige und unternehmensbezogene Beratungsangebote zu etablieren, die als Anlaufstelle für jedes Unternehmen in Lübeck gelten, das Klimaschutz im eigenen Unternehmen umsetzen möchte.		
<b>Strategie</b>	Bestehende Angebote werden gebündelt, durch sinnvolle Elemente ergänzt und mithilfe von Veranstaltungen bekannt gemacht.		
	<u>Stärken</u> Beratungsangebote der IHK zu Lübeck etabliert Kompetenzzentren und Institute der Hochschulen als potentielle Unterstützer und Wissensvermittelnde Fördermöglichkeiten vorhanden (Innovationsförderung)	<u>Chancen</u> Fach- und Firmenwissen wird gebündelt und genutzt	
	<u>Schwächen</u> Kontinuität von Angeboten und Veranstaltungen nur teilweise vorhanden; Keine gebündelte Anlaufstelle für Unternehmen	<u>Risiken</u> Finanzierung	
<b>Verantwortliche Institutionen/Bereiche</b>	Wirtschaftsförderung Lübeck		
<b>Einzubindende Gruppen</b>	3.390.01 Klimaleitstelle; Verbraucherzentrale Schleswig-Holstein; Investitionsbank Schleswig-Holstein; IB.SH Energieagentur; CO <sub>2</sub> -online gGmbH		
<b>Zielgruppe</b>	Lübecker Unternehmen und andere Institutionen		
<b>Beitrag zur Treibhausgasneutralität</b>	Der genaue Beitrag der Maßnahme zur Treibhausgasneutralität kann nicht ermittelt werden, da es sich um indirekte Aktivitäten handelt. Der zu erwartende Beitrag zur Treibhausgasneutralität des gesamten Wirtschaftssektors ist jedoch sehr hoch. Denn die Wirtschaft verursacht circa 47,9 Prozent der Treibhausgasemissionen auf Lübecker Stadtgebiet (Stand 2019). Bundesweite Klimaschutzprogramme – inklusive Marktinstrumente wie CO <sub>2</sub> -Steuer – haben insgesamt größeren Einfluss auf Treibhausgasminderung als kommunale Maßnahmen.		
<b>Erfolgsindikatoren</b>	Ausarbeitung von Beratungsangeboten abgeschlossen; Beratungsangebote von Unternehmen angenommen und nachgefragt; Beratungszahlen gestiegen; Fördermittelprojekte erfolgreich vermittelt und angestiegen; Teilnahmezahlen an Veranstaltungen kontinuierlich hoch geblieben.		
<b>Zusätzlicher Nutzen</b>			
<b>Hinweise &amp; Sonstiges</b>			

## Zugehörige Aktivitäten

<b>Prioritäre Aktivitäten</b>
-------------------------------

<b>Nr.: WI_Fö_11 Nr. aus 2021</b>		<b>Beratungsangebot für Unternehmen anbieten</b>	
<b>eea-Zuordnung</b>	Interne Organisation		
<b>Bewertung</b>	Klimaschutzbeitrag: mittel	Wirkungstiefe: mittel	
	Beeinflussbarkeit: direkt	Datenverfügbarkeit: mittel	
<b>Instrument</b>	Beratungsangebot	Aktivieren	
<b>Beschreibung</b>	Es wird ein Beratungsangebot geschaffen, um zu den vorhandenen Klimaschutzangeboten zu informieren (wie Ökoprofit, Verbraucherzentrale, Klima-Coaches, Transformationskonzepte des BMWK) und Fördermittelangebote und Energieeinsparpotentiale aufzuzeigen. Die Berater:innen sprechen aktiv Unternehmen vor Ort an und bewerben ihr Angebot. Ziel ist, Lübecker Unternehmen regelmäßig zu deren Einsparpotentialen zu beraten, zu realisierten Klimaschutzmaßnahmen und den möglichen nächsten Schritten.		
<b>Verantwortliche/r</b>	Wirtschaftsförderung Lübeck		
<b>Meilensteine</b>	Grundangebot (Fördermittel, bestehende Beratung) geschaffen; Unternehmen erstmals beraten; Beratungsangebots (Energieberatung) ausgebaut		
<b>Finanzierungsansatz</b>	Personalstellen: 1	Sachkosten: 15.000 Euro	Fördermittel: keine
<b>Verknüpfte Aktivitäten</b>	Ü_Stadtverwaltung_5		
<b>Nr.: WI_Fö_12 Nr. aus 2021</b>		<b>Veranstaltungsreihen durchführen</b>	
<b>eea-Zuordnung</b>	Öffentlichkeitsarbeit		
<b>Bewertung</b>	Klimaschutzbeitrag: mittel	Wirkungstiefe: hoch	
	Beeinflussbarkeit: direkt	Datenverfügbarkeit: schlecht	
<b>Instrument</b>	Veranstaltung	Aktivieren	
<b>Beschreibung</b>	Es werden Veranstaltungsreihen zum Themen-Komplex Klimaschutz in Unternehmen zusammen mit Wirtschaftsverbänden angeboten, um über Best-Practice-Beispiele, neue Vorgaben und Fördermittel sowie Fachthemen zu informieren und den Austausch anzuregen. Es ist wichtig, Best-Practice-Beispiele und Auszeichnungen zu kommunizieren, um diese gegenüber der Öffentlichkeit gut sichtbar darzustellen. Mögliche Formate: <ul style="list-style-type: none"> <li>• Fachforen</li> <li>• Klimaschutztage</li> <li>• Kongress mit Wissenschaft</li> </ul>		
<b>Verantwortliche/r</b>	Wirtschaftsförderung Lübeck		
<b>Meilensteine</b>	Regelmäßige Format etabliert; Teilnahmezahlen gestiegen; weiterer Formate ausgebaut		
<b>Finanzierungsansatz</b>	Personalstellen: keine	Sachkosten: 15.000 Euro	Fördermittel: keine
<b>Verknüpfte Aktivitäten</b>			

<b>Begonnene Aktivitäten</b>
------------------------------



<b>Mittelfristige Aktivitäten (2024-2030)</b>
---

<b>Nr.: WI_Fö_13 Nr. aus 2021</b>		<b>Beratungsstelle für Klimaschutz-Fördermittel (Manager:in für Anträge) einrichten</b>		
<b>eea-Zuordnung</b>	Interne Organisation			
<b>Bewertung</b>	Klimaschutzbeitrag: mittel	Wirkungstiefe: mittel		
	Beeinflussbarkeit: direkt	Datenverfügbarkeit: gut		
<b>Instrument</b>	Personalressourcen schaffen	Fördern		
<b>Beschreibung</b>	<p>Unternehmen brauchen eine Anlaufstelle, um sich zu den Möglichkeiten individuell beraten zu lassen. Daher wird eine Beratungsstelle zu Klimaschutz-Fördermitteln geschaffen, die zu bestehenden Fördermittelprogrammen berät und darüber hinaus Hilfe bei der Antragstellung gibt.</p> <p>Durch den Aufbau einer zentralen Anlaufstelle bei der Stadt haben Unternehmen eine:n kompetente:n Ansprechpartner:in für alle aufkommenden Fragen (pull), außerdem kann von dort aus auf Unternehmen zugegangen und Aktivitäten gefordert werden (push). Dafür sollte die Klimaleitstelle gestärkt oder die Energie- und Klimaagentur eingerichtet werden.</p>			
<b>Verantwortliche/r</b>	Wirtschaftsförderung Lübeck (operativ); 3.390.01 Klimaleitstelle (strategisch); ggf. Regionale Energie- und Klimaagentur			
<b>Meilensteine</b>	Noch zu klären			
<b>Finanzierungsansatz</b>	Personalstellen: zu klären	Sachkosten: zu klären	Fördermittel: zu klären	
<b>Verknüpfte Aktivitäten</b>				
<b>Nr.: WI_Fö_14 Nr. aus 2021</b>		<b>Unterstützungsangebot „klimaneutrale Unternehmen“ einrichten</b>		
<b>eea-Zuordnung</b>	Kooperation			
<b>Bewertung</b>	Klimaschutzbeitrag: hoch	Wirkungstiefe: hoch		
	Beeinflussbarkeit: indirekt	Datenverfügbarkeit: mittel		
<b>Instrument</b>	Beratungsangebot	Aktivieren		
<b>Beschreibung</b>	<p>Unternehmen, die sich dem Ziel der Klimaneutralität verpflichten, werden auf dem Weg dorthin unterstützt und begleitet. Dies umfasst eine fachliche Beratung bei einzelnen Arbeitsschritten im Prozess, eine organisatorische Begleitung und finanzielle Unterstützung. Inhalte der Beratung können z. B. sein: ganzheitliche Mobilität, Energie-Check, Ausbau erneuerbarer Energieproduktion, Klimaanpassung am Gebäude und auf dem Gelände.</p>			
<b>Verantwortliche/r</b>	Wirtschaftsförderung Lübeck (operativ); 3.390.01 Klimaleitstelle (strategisch); ggf. Regionale Energie- und Klimaagentur			
<b>Meilensteine</b>	Noch zu klären			
<b>Finanzierungsansatz</b>	Personalstellen: zu klären	Sachkosten: zu klären	Fördermittel: zu klären	
<b>Verknüpfte Aktivitäten</b>				

Nummer	Thema						
WI_fördern_4	<input type="checkbox"/> Energie & Bau <input type="checkbox"/> Landnutzung & Boden <input type="checkbox"/> Mobilität	<input checked="" type="checkbox"/> Wirtschaft <input type="checkbox"/> Ressourcenschutz <input type="checkbox"/> Öffentlichkeitsarbeit	<input type="checkbox"/> Digitalisierung <input type="checkbox"/> Umweltbildung <input type="checkbox"/> Übergeordnetes				
<b>Stellschraube</b>	<b>Klimaschutzunternehmen fördern (Bestand)</b>						
<b>Maßnahmentitel</b>	<b>Gewerbegebiete transformieren</b>						
<b>Ziel</b>	Ziel ist, Synergieeffekte der Unternehmen in bestehenden Gewerbegebieten voll auszuschöpfen, zu gemeinschaftlichen Klimaschutzaktivitäten zu motivieren und in sämtlichen Bestandsgewerbegebieten den Klimaschutz zu stärken. den gesamten Bestand an Gewerbegebieten zu verändern und dort den Klimaschutz zu stärken.						
<b>Ausgangslage</b>	<p>In Lübeck existieren acht Gewerbegebiete: Skandinavienkai, Roggenhorst, Herrenwyk, Dänischburg, Schlutup, Gleisdreieck bzw. Niels-Bohr-Ring und Genin-Süd. Die Zusammensetzung der Unternehmen an den Standorten variiert stark von Hafenbetrieben bis zu Einzelhandelszentren und Handwerksbetrieben. Dies ist mitunter durch die verschiedenen verkehrlichen Anbindungen historisch gewachsen. So verfügen zwei Gebiete über Gleis- und Hafenschlüsse, drei weitere liegen in direkter Nähe zur Autobahn.</p> <p>Grundsätzlich weisen die älteren Gebiete tendenziell eine veraltete Infrastruktur auf. Bisher gibt es wenig institutionalisierte Kooperationen zwischen den Unternehmen in Lübecker Gewerbegebieten. Durch einen Zusammenschluss von Firmen im Gewerbegebiet Genin-Süd wurde der Verein „Wir in Genin“ gegründet und ist seitdem aktiv, um die Zusammenarbeit unter den Betrieben auszubauen. Nicht alle Unternehmen des Gebietes sind auch Mitglied im Gewerbeverein. Auch in anderen Gewerbegebieten werden Kooperationen gelebt bzw. in Form von regelmäßig stattfindenden Unternehmer:innentreffen durch die Wirtschaftsförderung Lübeck initiiert (z.B. Herrenwyk).</p>						
<b>Strategie</b>	<p>Eine Kooperation zwischen den Betrieben in den jeweiligen Gebieten ist das Kernelement des Gelingens. Es ist sinnvoll, eine Person mit Koordinationsaufgaben pro Gewerbegebiet zu etablieren, die den Netzwerkaufbau und die Klimaschutzaktivitäten betreut. Klimaschutzaktivitäten in Unternehmen können alle Themenfelder umfassen: energetisches Sanieren, Steigern der Energieeffizienz, klimafreundlichere Logistik und veränderte Mobilität der Mitarbeitenden, nachhaltige Beschaffungsprozesse, was auch bedeutet, nachhaltige Rohstoffe zu verwenden und Abfallmengen zu reduzieren. Dies sollte vorab durch ein Konzept strategisch, zeitlich und finanziell geplant werden. Die kooperierenden Aktivitäten umfassen den Aufbau von Netzwerken, um gemeinsam Synergieeffekte zu bilden und zu nutzen: auf diese Weise können Strom und Wärme gespart, erneuerbare Energien gesteigert, Mobilitätsprojekte gemeinsam genutzt und Ressourcen geschützt werden.</p> <table border="1" data-bbox="512 1424 1557 1980"> <tr> <td data-bbox="512 1424 1034 1783"> <u>Stärken</u>            durch gebietsbezogene Maßnahmen können Synergien geschaffen werden; praxisnahe Beispiele lassen sich leichter vermitteln            Standort mit hoher Lebensqualität fördert Umweltbewusstsein         </td> <td data-bbox="1034 1424 1557 1783"> <u>Chancen</u>            Konzepte können auf mehrere Gebiete übertragen werden;            Best-Practice-Gebiete deutschlandweit vorhanden;            Finanzielle Förderung und niedrigschwelliger Einstieg unterstützt langfristiges Engagement            Gesetzgebung drängt auch klein- und mittelständische Unternehmen zum Handeln         </td> </tr> <tr> <td data-bbox="512 1783 1034 1980"> <u>Schwächen</u>            keine Verpflichtungen zur THG-Einsparung         </td> <td data-bbox="1034 1783 1557 1980"> <u>Risiken</u>            Insbesondere kleine Unternehmen haben wenig Interesse an Zusammenarbeit aufgrund mangelnder Ressourcen;            Geringes Wissen bei Unternehmen über die Chancen nachhaltigen Wirtschaftens         </td> </tr> </table>			<u>Stärken</u> durch gebietsbezogene Maßnahmen können Synergien geschaffen werden; praxisnahe Beispiele lassen sich leichter vermitteln Standort mit hoher Lebensqualität fördert Umweltbewusstsein	<u>Chancen</u> Konzepte können auf mehrere Gebiete übertragen werden; Best-Practice-Gebiete deutschlandweit vorhanden; Finanzielle Förderung und niedrigschwelliger Einstieg unterstützt langfristiges Engagement Gesetzgebung drängt auch klein- und mittelständische Unternehmen zum Handeln	<u>Schwächen</u> keine Verpflichtungen zur THG-Einsparung	<u>Risiken</u> Insbesondere kleine Unternehmen haben wenig Interesse an Zusammenarbeit aufgrund mangelnder Ressourcen; Geringes Wissen bei Unternehmen über die Chancen nachhaltigen Wirtschaftens
<u>Stärken</u> durch gebietsbezogene Maßnahmen können Synergien geschaffen werden; praxisnahe Beispiele lassen sich leichter vermitteln Standort mit hoher Lebensqualität fördert Umweltbewusstsein	<u>Chancen</u> Konzepte können auf mehrere Gebiete übertragen werden; Best-Practice-Gebiete deutschlandweit vorhanden; Finanzielle Förderung und niedrigschwelliger Einstieg unterstützt langfristiges Engagement Gesetzgebung drängt auch klein- und mittelständische Unternehmen zum Handeln						
<u>Schwächen</u> keine Verpflichtungen zur THG-Einsparung	<u>Risiken</u> Insbesondere kleine Unternehmen haben wenig Interesse an Zusammenarbeit aufgrund mangelnder Ressourcen; Geringes Wissen bei Unternehmen über die Chancen nachhaltigen Wirtschaftens						
<b>Verantwortliche Institutionen/Bereiche</b>	Wirtschaftsförderung Lübeck						

<b>Einzubindende Gruppen</b>	3.390.01 Klimaleitstelle; Gewerbevereine; Unternehmen
<b>Zielgruppe</b>	Unternehmen, die in Lübecker Gewerbegebieten ansässig sind
<b>Beitrag zur Treibhausgasneutralität</b>	Der genaue Beitrag der Maßnahme zur Treibhausgasneutralität kann nicht ermittelt werden, da es sich um indirekte Aktivitäten handelt. Der zu erwartende Beitrag zur Treibhausgasneutralität des gesamten Wirtschaftssektors ist jedoch sehr hoch. Denn die Wirtschaft verursacht circa 47,9 Prozent der Treibhausgasemissionen auf Lübecker Stadtgebiet (Stand 2019). Bundesweite Klimaschutzprogramme – inklusive Marktinstrumente wie CO <sub>2</sub> -Steuer – haben insgesamt größeren Einfluss auf Treibhausgasminderung als kommunale Maßnahmen.
<b>Erfolgsindikatoren</b>	Priorisieren der vorhandenen Gewerbegebiete in Lübeck; Bereitstellen der Personalressourcen; Kick-Off für Netzwerkpartnerschaft im ersten Gebiet; Handlungsleitfaden im ersten Gebiet ausgearbeitet; weitere Gebiete folgen
<b>Zusätzlicher Nutzen</b>	
<b>Hinweise &amp; Sonstiges</b>	

## Zugehörige Aktivitäten

Prioritäre Aktivitäten	
<b>Nr.:</b> WI_Fö_15 <b>Nr. aus</b> 2021	<b>Klimaschutzmanager:innen für bestehende Gewerbegebiete etablieren</b>
<b>eea-Zuordnung</b>	Stadtentwicklung
<b>Bewertung</b>	Klimaschutzbeitrag: mittel      Wirkungstiefe: mittel Beeinflussbarkeit: direkt      Datenverfügbarkeit: gut
<b>Instrument</b>	Personalressourcen schaffen      Fördern
<b>Beschreibung</b>	<p>Die Bürgerschaft beschließt, dass bei der Wirtschaftsförderung ein Klimaschutzmanagement für Gewerbegebiete aufgebaut wird, um die anstehenden Aufgaben zu bewältigen, Klimaschutzpotentiale mit den ansässigen Firmen zu heben und Maßnahmen umzusetzen. Die zuständigen Klimaschutzmanager:innen unterstützen und beraten Einzelbetriebe und erarbeiten zeitgleich betriebsübergreifende Lösungen zur Klimaschutztransformation. Sie bündeln Klimaschutzaktivitäten und können so fehlendes Know-how oder mangelnde zeitliche Ressourcen in den Firmen ersetzen. Die Personen erarbeiten mit den ansässigen Unternehmen ein Klimaschutzkonzept und setzen dies gemeinsam um. Durch die feste Personalressource gibt es eine:n „Kümmerer:in, der oder die zeitliche Kontinuität und fachliche Expertise mitbringt. Sie ist auch ansprechbar, wenn es um das Einwerben von Fördermitteln und Aufzeigen von Finanzierungsmöglichkeiten geht.</p> <p>Zunächst erfolgt eine Priorisierung der Gewerbegebiete, indem die Zusammensetzung der Unternehmen, das Entwicklungspotential, ihre Energiebedarfe und jeweilige Bereitschaft zur Zusammenarbeit erhoben und verglichen werden. Die Energiebedarfe können durch ein sogenanntes „Klimamapping“ erhoben werden. Dafür ermitteln TraveNetz und Stadtwerke Lübeck, in welchen Gebieten die höchsten Gas- und Strombedarfe bestehen. Die Gebiete Genin-Süd und Genin-alt, sowie Roggenhorst werden als erste Gebiete für das Klimaschutzmanagement fokussiert.</p> <p>Sie gelten als Modellprojekte für die Klimaschutztransformation von weiteren Gebieten. Erfahrungen aus diesen Vorhaben werden für künftige Transformationen genutzt. Mittelfristig ist für jedes bestehende Gewerbegebiet eine Personalstelle zu schaffen. Diese sind zunächst zeitlich auf zwei Jahre befristet. Anschließend ist mit den ansässigen Unternehmen eine Evaluation durchzuführen und über eine Weiterführung zu verhandeln.</p> <p>Es wird geprüft, ob die Personalstellen durch die Kommunalrichtlinie gefördert werden können.</p> <p>Darüber hinaus kann eine wissenschaftliche Begleitung der Aktivitäten durch die TH Lübeck erfolgen.</p>
<b>Verantwortliche/r</b>	Wirtschaftsförderung Lübeck
<b>Meilensteine</b>	Erste Personalstelle geschaffen; Gebiete priorisiert; Etablierung und Weiterfinanzierung durch ansässige Firmen erfolgt
<b>Finanzierungsansatz</b>	Personalstellen: 1-2      Sachkosten: 40.000 Euro      Fördermittel: möglich
<b>Verknüpfte Aktivitäten</b>	WI_Fö_16; WI_Fö_17

<b>Nr.: WI_Fö_17</b>		<b>Klimaschutznetzwerke in den Gewerbegebieten aufbauen</b>	
<b>Nr. aus 2021</b>			
<b>eea-Zuordnung</b>	Kooperation		
<b>Bewertung</b>	Klimaschutzbeitrag: mittel	Wirkungstiefe: hoch	
	Beeinflussbarkeit: indirekt	Datenverfügbarkeit: gut	
<b>Instrument</b>	Netzwerk/Forum aufbauen	Flankieren	
<b>Beschreibung</b>	Für den Klimaschutz ist es sinnvoll, die Unternehmen in Gewerbegebieten weiter zu vernetzen, um mit ihnen gebündelt an Klimaschutzmaßnahmen vor Ort zu arbeiten. In bestehenden Netzwerken wie dem Gewerbeverein Genin werden gemeinsame Klimaschutzmaßnahmen ausgearbeitet. In anderen Gewerbegebieten muss zunächst ein Netzwerk aufgebaut werden, eventuell mithilfe einer Beratung des Gewerbevereins Genin. Die Netzwerke können auch genutzt werden, um Ressourcen in Gewerbegebieten gemeinsam zu nutzen. Die TH Lübeck arbeitet bereits an einem Pilotprojekt mit dem Gewerbeverein Genin.		
<b>Verantwortliche/r</b>	Wirtschaftsförderung Lübeck		
<b>Meilensteine</b>	Netzwerk „Wir in Genin“ erweitert; Netzwerk in priorisiertem Gebiet aufgebaut; regelmäßige Netzwerkttermine mit gestiegenen Teilnehmezahlen etabliert; Netzwerkanalyse hat messbaren Netzwerkeffekt gezeigt		
<b>Finanzierungsansatz</b>	Personalstellen: keine	Sachkosten: 50.000 Euro	Fördermittel: möglich
<b>Verknüpfte Aktivitäten</b>	WI_Fö_15, WI_Fö_16		
<b>Nr.: WI_Fö_16</b>		<b>Klimaschutztransformation bestehender Gewerbegebiete konzipieren</b>	
<b>Nr. aus 2021</b>			
<b>eea-Zuordnung</b>	Konzepte und Strategien		
<b>Bewertung</b>	Klimaschutzbeitrag: hoch	Wirkungstiefe: hoch	
	Beeinflussbarkeit: indirekt	Datenverfügbarkeit: mittel	
<b>Instrument</b>	Fachliche Planungen/Konzepte	Fordern/Konkretisieren	
<b>Beschreibung</b>	Die Bürgerschaft beauftragt das neu geschaffene Klimaschutzmanagement der KWL/Wirtschaftsförderung, ab 2024 eine Strategie zur Transformation für das Gewerbegebiet Genin und Roggenhorst zu erstellen, um Potentiale zur Senkung der Treibhausgase und für geeignete Maßnahmen aufzuzeigen. Um in Gewerbegebieten die Klimaschutzaktivitäten effektiv voranzubringen, ist es sinnvoll, Transformationsstrategien für einzelne Gebiete zu erstellen, die THG-Minderungspotentiale und geeignete Maßnahmen inklusive beteiligter Akteur:innen und finanzieller Auswirkungen aufzeigen. Denkbar ist auch, in den Konzepten einen Schwerpunkt zur THG-Reduktion zu setzen. Dieser ist abhängig vom Gebietscharakter und kann beispielsweise im Bereich nachhaltige Mobilität, Erzeugung erneuerbarer Energien oder klimaangepasstes Gewerbegebiet liegen. Auch hier könnte ein „Klimamapping“ erfolgen (vgl. Aktivität WI_Fö_15). Aspekte zur Digitalisierung im Kontext von Smart Cities sollten einbezogen werden. Beispiele für Klimaschutzteilkonzepte für Gewerbegebiete gibt es viele. Zu nennen sind hier der Green Industry Parc Freiburg, HIP Kiel-Wellsee, G3 – Grüne Gewerbegebiete Mecklenburg-Vorpommern. Die Strategien werden von den jeweiligen Klimaschutzmanager:innen (siehe Aktivität WI_Fö_15) in Zusammenarbeit mit den ansässigen Unternehmen erstellt und umgesetzt. Dafür ist zunächst notwendig, ein Netzwerk aus den im Gewerbegebiet ansässigen Unternehmen aufzubauen. Die zu beauftragenden Studien werden anteilig aus kommunalen Geldern finanziert. Auch die ansässigen Unternehmen sollten perspektivisch einen finanziellen Beitrag leisten, da sie von den Maßnahmen profitieren.		
<b>Verantwortliche/r</b>	Wirtschaftsförderung Lübeck		
<b>Meilensteine</b>	Daten (Energie, Verkehr, Waren, Ressourcen) erfasst; Erarbeitung der Senkungspotentiale abgeschlossen; Handlungsempfehlungen erarbeitet; konkrete Umsetzung begonnen; Maßnahmen (THG-Bilanz) evaluiert		
<b>Finanzierungsansatz</b>	Personalstellen: keine	Sachkosten: 100.000 Euro	Fördermittel: keine
<b>Verknüpfte Aktivitäten</b>	WI_Fö_15, WI_Fö_17		

**Begonnene Aktivitäten**

**Mittelfristige Aktivitäten (2024-2030)**

## Systemisches Handlungsfeld

<b>Nummer</b> Ü_Stadtverwaltung	<b>Thema</b> <input type="checkbox"/> Energie & Bau <input type="checkbox"/> Wirtschaft <input type="checkbox"/> Digitalisierung <input type="checkbox"/> Landnutzung & Boden <input type="checkbox"/> Ressourcenschutz <input type="checkbox"/> Umweltbildung <input type="checkbox"/> Mobilität <input type="checkbox"/> Öffentlichkeitsarbeit <input checked="" type="checkbox"/> Übergeordnetes		
<b>Stellschraube</b>	<b>Klimaschutz in Lübeck steuern</b>		
<b>Maßnahmentitel</b>	<b>Die Stadtverwaltung stärker positionieren</b>		
<b>Ziel</b>	<p>A) Verwaltung, Eigenbetriebe und Gesellschaften stehen gemeinsam für das Ziel der Klimaneutralität bis 2040 ein. Die Verantwortung für dieses Ziel ist auf allen <b>Leitungsebenen</b> verankert.</p> <p>B) Die Strukturen innerhalb der Verwaltung sind für den kommunalen Klimaschutz effektiv: <b>Zuständigkeiten, Abläufe und Entscheidungsregeln sind definiert.</b></p> <p>C) Klimaschutz wird als Querschnittsthema gelebt: Jeder Bereich leistet den Beitrag, der im eigenen Kompetenzbereich liegt. Die vielfältigen Aufgaben werden somit <b>auf vielen Schultern verteilt.</b></p> <p>D) Die mit der Umsetzung betrauten Organisationseinheiten sind ausreichend mit <b>Budget, Sachmitteln und Stellen ausgestattet</b>, um die Aufgaben wahrzunehmen.</p>		
<b>Ausgangslage</b>	<p>A) Die Klimaleitstelle und die Steuerungsgruppe Klima koordinieren den Klimaschutz innerhalb der Verwaltung, haben jedoch keine Entscheidungs- oder Weisungsbefugnisse.</p> <p>B) Die Klimaleitstelle als Stabsstelle im Bereich UNV überwacht die Einhaltung der Klimaziele. Politisch findet jedoch lediglich ein Austausch mit dem Ausschuss für Umwelt, Sicherheit und Ordnung statt, obwohl Klimaschutz in allen Ausschüssen Thema sein sollte.</p> <p>C) Querschnittsaufgaben wie etwa Öffentlichkeitsarbeit sind bei der Klimaleitstelle verortet, obwohl die fachlichen Expert:innen teilweise in anderen Bereichen zu finden sind.</p> <p>D) Viele Aufgaben im Klimaschutz sind weder mit ausreichend Personal noch mit ausreichend Sachmitteln ausgestattet. Dies ist jedoch erforderlich zur erfolgreichen Umsetzung dieser notwendigen Querschnittsaufgabe.</p>		
<b>Strategie</b>	<p>A) Entscheider:innen und Steuerungsbefugte der Verwaltung stehen offensiv für Klimaschutz ein und nutzen ihre Machtposition zur Umsetzung.</p> <p>B) Strukturelle Hemmnisse werden erkannt und durch organisatorisches Umstrukturieren abgebaut.</p> <p>C) Alle Fachbehörden und Service-Einheiten bringen ihr Expert:innenwissen für den Klimaschutz aktiv ein und bilden sich weiter, um die jeweilige Fachkompetenz nutzen zu können.</p> <p>D) Im Masterplan Klimaschutz werden die notwendigen Ressourcen benannt, um diese bei Politik und Verwaltung einzuwerben (deshalb hier keine neue Aktivität).</p>		
	<u>Stärken</u> Klimaleitstelle als Stabsstelle; Beschluss zur Treibhausgasneutralität	<u>Chancen</u> Fachebene und Ebene der Entscheider:innen haben gemeinsam hohe Wirksamkeit; Stadtwerke als Partner	
	<u>Schwächen</u> Eingliederung der Klimaleitstelle in die Fachebene (untere Hierarchie); kein Ausschuss für Klimaschutz	<u>Risiken</u> entgegenstehende Belange führen zu Zielkonflikten; teilweise fehlende Wirtschaftlichkeit der Klimaschutzmaßnahmen	
<b>Verantwortliche Institutionen/Bereiche</b>	Fachbereich 1 Bürgermeister; 1.101 Bürgermeisterkanzlei; Fachbereich 1 bis 5: Fachbereichsleitungen; jeweiliges Fachbereichscontrolling; Bereichsleitungen; Geschäftsführungen der städtischen Gesellschaften und Eigenbetriebe		
<b>Einzubindende Gruppen</b>	3.390.01 Klimaleitstelle; Steuerungsgruppe Klima; Mitarbeiter:innen der städtischen Gesellschaften;		

	Fachausschüsse
<b>Zielgruppe</b>	Mitarbeiter:innen der Verwaltung, der städtischen Gesellschaften und Eigenbetriebe, Lokalpolitiker:innen
<b>Beitrag zur Treibhausgasneutralität</b>	Durch eine effektive Steuerung werden alle fachlichen Themen auf der operativen Ebene unterstützt. Die Wirkung auf die Treibhausgasemissionen ist groß, aber nicht quantifizierbar.
<b>Erfolgsindikatoren</b>	Umsetzungsstand des MAKs
<b>Zusätzlicher Nutzen</b>	Synergien bilden für alle Themen der Nachhaltigkeit und zum Teil der Klimaanpassung.
<b>Hinweise &amp; Sonstiges</b>	

### Zugehörige Aktivitäten

### Prioritäre Aktivitäten

<b>Nr.: Ü_Stadt_1 Nr. aus 2021</b>	<b>Umsetzung der Klimaschutzmaßnahmen als regelmäßigen TOP im Senat aufnehmen</b>		
<b>eea-Zuordnung</b>	Interne Organisation		
<b>Bewertung</b>	Klimaschutzbeitrag: hoch	Wirkungstiefe: niedrig	
	Beeinflussbarkeit: indirekt	Datenverfügbarkeit: schlecht	
<b>Instrument</b>	Organisatorisches	Flankieren	
<b>Beschreibung</b>	Die Maßnahmen des MAKs betreffen fast alle Bereiche und Dienststellen: Bei den Bereichsleitungen liegt die operative Fachverantwortung, um die Klimaschutzmaßnahmen des Masterplans umzusetzen. Im Senat wird in regelmäßigen, noch festzulegenden Abständen über Umsetzungserfolge, aber auch Kommunikationsdefizite, Interessenkonflikte und weitere Hemmnisse berichtet. Vorschlag ist, sich einmal im Monat auszutauschen. Nach Möglichkeit soll eine schnelle Lösung herbeigeführt werden.		
<b>Verantwortliche/r</b>	Fachbereich 1 Bürgermeister; Fachbereichsleitungen		
<b>Meilensteine</b>	TOP Klimaschutz im Senat kommuniziert		
<b>Finanzierungsansatz</b>	Personalkosten: keine	Sachkosten: keine	Fördermittel: keine
<b>Verknüpfte Aktivitäten</b>			
<b>Nr.: Ü_Stadt_2 Nr. aus 2021</b>	<b>MAKS in den Gremien der städtischen Gesellschaften kommunizieren</b>		
<b>eea-Zuordnung</b>	Interne Organisation		
<b>Bewertung</b>	Klimaschutzbeitrag: hoch	Wirkungstiefe: mittel	
	Beeinflussbarkeit: indirekt	Datenverfügbarkeit: schlecht	
<b>Instrument</b>	Regulatorische Vorgaben	Fordern/Konkretisieren	
<b>Beschreibung</b>	Der Bürgermeister wird beauftragt, den Masterplan und die damit in Verbindung stehenden Beschlüsse den städtischen Gesellschaften zur Kenntnis zu geben. Die Gesellschaftervertreter:innen der Hansestadt Lübeck lassen das Thema zeitnah auf die Tagesordnung der Gesellschafterversammlungen setzen, nachdem der Masterplan beschlossen wurde. Ziel ist, das Querschnittsziel auf Führungsebene zu verankern und zu steuern, um Herausforderungen und Hürden sichtbar zu machen und bei Fehlentwicklungen gegenzusteuern. Die Vertreter:innen der Hansestadt Lübeck in den Aufsichtsräten werden gebeten, die Umsetzung in den Gesellschaften zu unterstützen.		
<b>Verantwortliche/r</b>	Fachbereich 1 Bürgermeister; Aufsichtsratsmitglieder der städtischen Gesellschaften		
<b>Meilensteine</b>	TOP Klimaschutz in Gesellschafterversammlungen kommuniziert		
<b>Finanzierungsansatz</b>	Personalkosten: keine	Sachkosten: keine	Fördermittel: keine
<b>Verknüpfte Aktivitäten</b>			



<b>Nr.: Ü_Stadt_3</b>	<b>Aktivitäten und Daten der städtischen Gesellschaften ins städtische</b>		
<b>Nr. aus 2021</b>	<b>Klimaschutzmonitoring aufnehmen</b>		
<b>eea-Zuordnung</b>	Interne Organisation		
<b>Bewertung</b>	Klimaschutzbeitrag: hoch	Wirkungstiefe: mittel	
	Beeinflussbarkeit: indirekt	Datenverfügbarkeit: schlecht	
<b>Instrument</b>	Regulatorische Vorgaben	Fordern/Konkretisieren	
<b>Beschreibung</b>	Die städtischen Gesellschaften verfolgen vorrangig ihren jeweiligen Gesellschaftszweck, tragen als kommunale Unternehmen aber zugleich eine besondere öffentliche Verantwortung. Die Gesellschaftsverträge verpflichten die Unternehmen insoweit auch auf gesamtstädtische Interessen. Das Ziel des Masterplans Klimaschutz mit Treibhausgasneutralität bis 2040 stellt ein solches Interesse dar, an ihm müssen sich folglich auch die städtischen Gesellschaften orientieren. Die Geschäftsführungen verantworten die operative Umsetzung dieses Ziels. Die Hansestadt Lübeck erhält von den Gesellschaften im Rahmen des Berichtswesens aussagekräftige Kennzahlen zu eigenen Aktivitäten für das Klimaschutzmonitoring. Die Klimaleitstelle wiederum unterstützt bei der Auswahl und Erhebung der Kennzahlen und der Festlegung des Standards.		
<b>Verantwortliche/r</b>	1.201.5 Beteiligungscontrolling		
<b>Meilensteine</b>	Relevante Kennzahlen ermittelt; Kennzahlen und Indikatoren im Berichtswesen aufgenommen		
<b>Finanzierungsansatz</b>	Personalkosten: keine	Sachkosten: keine	Fördermittel: keine
<b>Verknüpfte Aktivitäten</b>			
<b>Nr.: Ü_Stadt_4</b>	<b>Empfehlungen für den Senat durch Steuerungsgruppe Klima als zentrales</b>		
<b>Nr. aus 2021</b>	<b>Verwaltungsgremium erarbeiten lassen</b>		
<b>eea-Zuordnung</b>	Interne Organisation		
<b>Bewertung</b>	Klimaschutzbeitrag: hoch	Wirkungstiefe: niedrig	
	Beeinflussbarkeit: indirekt	Datenverfügbarkeit: schlecht	
<b>Instrument</b>	Organisatorisches	Flankieren	
<b>Beschreibung</b>	Die Steuerungsgruppe ist in ihrer Struktur quer zu der vorhandenen Verwaltungsgliederung ausgerichtet. Bisher werden in diesem Gremium Informationen ausgetauscht. In Zukunft sollen jedoch konkrete Ergebnisse und Empfehlungen erarbeitet werden: Um in den Sitzungen der Unterarbeitsgruppen und der Steuerungsgruppe qualitativ gute Ergebnisse zu erzielen, entsenden die Fachbereichsleitungen die jeweils thematisch erforderlichen Mitarbeiter:innen. Diese kommunizieren die Arbeitsergebnisse binnen Monatsfrist mit ihren Fachbereichsleitungen. Werden in dieser Frist keine Zielkonflikte mitgeteilt, ist die Entscheidung verbindlich und wird im Senat mitgeteilt. Konflikte legt der Umweltsenator dem Senat zur Entscheidung vor. Ziel ist, dass Fachkompetenzen und Entscheider:innen gemeinsam arbeiten und sich in ihren jeweiligen Rollen ergänzen.		
<b>Verantwortliche/r</b>	Fachbereichsleitungen; Geschäftsführungen städtischer Gesellschaften und Eigenbetriebe		
<b>Meilensteine</b>	Bestimmte Anzahl an Entscheidungen von der Steuerungsgruppe Klima getroffen; bestimmte Anzahl an Empfehlungen von der Steuerungsgruppe Klima ausgesprochen		
<b>Finanzierungsansatz</b>	Personalkosten: keine	Sachkosten: keine	Fördermittel: keine
<b>Verknüpfte Aktivitäten</b>			

<b>Nr.: Ü_Stadt_5</b>		<b>Einrichtung Regionaler Energieagenturen beim Land einfordern</b>	
<b>Nr. aus 2021</b>			
<b>eea-Zuordnung</b>	Interne Organisation		
<b>Bewertung</b>	Klimaschutzbeitrag: hoch	Wirkungstiefe: hoch	
	Beeinflussbarkeit: indirekt	Datenverfügbarkeit: schlecht	
<b>Instrument</b>	Organisatorisches	Flankieren	
<b>Beschreibung</b>	Um Klimaschutzmaßnahmen wie etwa die Umgestaltung eines Altbaus hin zur Klimaneutralität durchzuführen, müssen Lübecker:innen häufig viele separate Beratungsstellen aufsuchen und sich zu folgenden Themen erkundigen: Heizungsanlage, Wärmedämmung, Denkmalschutz, Gebietsatzungen, kommunale Wärmeplanung, Lärmschutz, Auflagen zu Wasser & Boden, Finanzierungs- und Fördermittelberatung. Durch die unterschiedlichen Blickwinkel der Auskunft erteilenden Stellen werden teilweise sich widersprechende Ratschläge gegeben. Um den Service zu verbessern, regt die Stadtspitze die Landesebene an, regionale Anlaufstellen zu schaffen, die nach dem Konzept einer „One-Stop-Agency“ Beratung, Unterstützung und Motivation aus einer Hand anbieten. Lübeck wird als Standort für die Region Ost (Hansestadt Lübeck, Ostholstein, Kreis Segeberg, Kreis Stormarn, Kreis Herzogtum Lauenburg) vorgeschlagen. Die vorhandenen Beratungsangebote reichen nicht aus, um das Ziel der Treibhausgasneutralität schnell zu erreichen.		
<b>Verantwortliche/r</b>	Fachbereich 1 Bürgermeister		
<b>Meilensteine</b>	Anliegen auf Landesebene richtig platziert; Beschluss der Landesbehörde zum Thema gefällt		
<b>Finanzierungsansatz</b>	Personalkosten: keine	Sachkosten: keine	Fördermittel: keine
<b>Verknüpfte Aktivitäten</b>	Ü_KoKli: Kompetenzzentrum Klimaneutralität initiieren		
<b>Nr.: Ü_Stadt_6</b>		<b>Genehmigungsprozesse bürgerfreundlich gestalten und Bürger:innen direkt beraten</b>	
<b>Nr. aus 2021</b>			
<b>eea-Zuordnung</b>	Interne Organisation		
<b>Bewertung</b>	Klimaschutzbeitrag: hoch	Wirkungstiefe: hoch	
	Beeinflussbarkeit: indirekt	Datenverfügbarkeit: schlecht	
<b>Instrument</b>	Organisatorisches	Flankieren	
<b>Beschreibung</b>	Um die wahrgenommenen bürokratischen Hürden für Sanierungen und erneuerbare Energien abzubauen, werden interne Prozesse optimiert und das Verfahren nach außen verständlicher präsentiert. Die interne Prozessoptimierung vereinfacht Abläufe und richtet sie möglichst bürgerfreundlich aus. Nach außen hin werden Antragsprozesse daraufhin von einer zentralen Stelle begleitet, sodass Lübecker:innen eine:n Ansprechpartner:in und „Kümmer:in“ haben. Diese Stelle übernimmt die Initialberatung, koordiniert den Prozess mit den Beteiligten und sucht ggf. nach alternativen Lösungen. Nach außen hin entsteht so ein einheitliches Bild, das idealerweise durch Online-Anträge und schnelles digitales Feedback abgerundet wird. Anfangs reicht eine Person für diese Aktivität, bei großer Nachfrage muss personell aufgestockt werden. Mittelfristig soll diese Aufgabe von der Energie- und Klimaagentur übernommen werden.		
<b>Verantwortliche/r</b>	3.390.01 Klimaleitstelle		
<b>Meilensteine</b>	Ansprechperson zur Verfügung gestellt; zu berücksichtigende Belange und Behörden zusammengestellt		
<b>Finanzierungsansatz</b>	Personalkosten: 1	Sachkosten: 5.000 Euro	Fördermittel: keine
<b>Verknüpfte Aktivitäten</b>	Ü_KoKli		

<b>Nr.: Ü_Stadt_7</b>	<b>Themenübergreifenden Ausschuss für Klima, Stadtentwicklung und Freiraumplanung (KSF) einrichten</b>		
<b>Nr. aus 2021</b>			
<b>eea-Zuordnung</b>	Interne Organisation		
<b>Bewertung</b>	Klimaschutzbeitrag: hoch	Wirkungstiefe: hoch	
	Beeinflussbarkeit: indirekt	Datenverfügbarkeit: schlecht	
<b>Instrument</b>	Organisatorisches	Flankieren	
<b>Beschreibung</b>	Ziel ist, die lokale Politik enger in den Klimaschutzprozess einzubinden. Dafür soll zusätzlich zur Präsentation von Ergebnissen prozessorientiert zusammengearbeitet werden. Es wird auf die bewährte Struktur des Fachausschusses zurückgegriffen: Da bisher das Thema Klimaschutz in vielen Ausschüssen als Stückwerk behandelt wird, gibt es künftig einen neuen Ausschuss für Klima, Stadtentwicklung und Freiraumplanung, der einmal monatlich tagt. Hier können Klimaschutzthemen aus übergeordneter Perspektive angemessen diskutiert werden. Das entlastet den derzeit zweimal pro Monat tagenden Bauausschuss, der entsprechend nur einmal im Monat tätig werden muss, sodass im Endeffekt kein neuer Sitzungstermin anfällt. Auf diese Weise kann zielgerichtet über Funktionen und übergeordnete Ziele diskutiert und entschieden werden, anstatt allein über Sachthemen und Einzelziele zu verhandeln. Beispiel: Sachthema – mehr PV, Funktion – alle Bedürfnisse über grünen Strom erledigen.		
<b>Verantwortliche/r</b>	Fachbereich 1 Bürgermeister; Fachbereichsleitungen		
<b>Meilensteine</b>	Struktur und Verantwortlichkeiten erarbeitet; neuer Ausschuss eingerichtet; neuer Ausschuss in Sitzungen getagt		
<b>Finanzierungsansatz</b>	Personalkosten: keine	Sachkosten: keine	Fördermittel: keine
<b>Verknüpfte Aktivitäten</b>			
<b>Nr.: Ü_Stadt_8</b>	<b>Weiterbildungen für Themen des Klimaschutzes anbieten</b>		
<b>Nr. aus 2021</b>			
<b>eea-Zuordnung</b>	Interne Organisation		
<b>Bewertung</b>	Klimaschutzbeitrag: hoch	Wirkungstiefe: hoch	
	Beeinflussbarkeit: indirekt	Datenverfügbarkeit: mittel	
<b>Instrument</b>	Kapazitätsausbau/Schulungen	Flankieren	
<b>Beschreibung</b>	Maßgeschneiderte Fortbildungsangebote zum Klimaschutz sollen für diverse Fachaufgaben entweder in Lübeck angeboten oder externe Angebote genutzt werden, denn Klimaschutz muss deutlich intensiver als bisher in den Fachaufgaben und Prozessen der Stadtverwaltung verankert sein. Jede:r motivierte und kompetente Mitarbeiter:in soll diesen Prozess befördern, da er oder sie über das jeweilige Fachwissen verfügt, die Arbeitsabläufe vor Ort kennt und damit auch Möglichkeiten der Steuerung hat. Deshalb soll besonderer Wert auf Wissensmanagement und Lernen im Klimaschutz gelegt werden. Das motiviert die Mitarbeiter:innen für Veränderungsprozesse und steigert die Qualität der Arbeit.		
<b>Verantwortliche/r</b>	Fachbereich 1 bis 5: alle Bereiche; 1.110 Personal; Fortbildungszentrum		
<b>Meilensteine</b>	Anzahl der Fortbildungsveranstaltungen besucht		
<b>Finanzierungsansatz</b>	Personalkosten: keine	Sachkosten: zu klären	Fördermittel: keine
<b>Verknüpfte Aktivitäten</b>			

<b>Nr.: Ü_Stadt_9</b>		<b>Klimaziele bzw. Umsetzungsprozess zentral überwachen</b>	
<b>Nr. aus 2021</b>			
<b>eea-Zuordnung</b>	Interne Organisation		
<b>Bewertung</b>	Klimaschutzbeitrag: mittel	Wirkungstiefe: hoch	
	Beeinflussbarkeit: indirekt	Datenverfügbarkeit: mittel	
<b>Instrument</b>	Organisatorisches	Flankieren	
<b>Beschreibung</b>	Ziel ist, die Aufgabe des Monitorings im Klimaschutz von der operativen Ebene (Klimaleitstelle) in die Steuerungsebene zu verlagern. Dafür soll jeweils das Controlling der jeweiligen Fachbereiche die Aufgabe erhalten, die im MAKs abgeleiteten Klimaziele zu überwachen. Die Klimaleitstelle arbeitet fachlich zu, indem sie Qualität und die Wesentlichkeit der Klimaziele prüft. Das Controlling unterstützt die Bereiche beim SMARTen Ausgestalten der Ziele und verantwortet die organisatorische Abwicklung. Aus diesem Grund orientieren sich Gliederung des Masterplans und Stellschrauben zum Klimaschutz an der Gliederung der Klimaziele im Haushalt. Das jeweilige Fachbereichscontrolling bündelt die Ergebnisse und stellt diese jährlich für die Entscheidungsträger:innen zusammen.		
<b>Verantwortliche/r</b>	Fachbereich 1 bis 5: Fachbereichscontrolling gemeinsam mit Bereichen		
<b>Meilensteine</b>	SMARTe Klimaschutzziele definiert und umgesetzt		
<b>Finanzierungsansatz</b>	Personalkosten: keine	Sachkosten: keine	Fördermittel: keine
<b>Verknüpfte Aktivitäten</b>			
<b>Nr.: Ü_Stadt_10</b>		<b>Klimafolgekosten aller Investitionen im Haushalt darstellen</b>	
<b>Nr. aus 2021</b>			
<b>eea-Zuordnung</b>	Konzepte und Strategien		
<b>Bewertung</b>	Klimaschutzbeitrag: niedrig	Wirkungstiefe: hoch	
	Beeinflussbarkeit: indirekt	Datenverfügbarkeit: mittel	
<b>Instrument</b>	Kostenermittlung	Fordern/Konkretisieren	
<b>Beschreibung</b>	Im aktuellen Haushalt soll anhand der 25 Stellschrauben zum Klimaschutz aufgezeigt werden, welche Haushaltsanmeldungen klimarelevant sind. Die Verknüpfung von Haushaltsanmeldungen mit zugehörigen Stellschrauben erhöht die Transparenz für einen auf Klimaschutz ausgerichteten Haushalt – nur so kann nach klimarelevanten Haushaltsanmeldungen gefiltert und gegebenenfalls nachgesteuert werden.  In einem zweiten Schritt werden in den folgenden Jahren die Haushaltsanmeldungen mit Klimarelevanz weiter analysiert. Ziel ist darzustellen, welcher Teil des Investitionsvolumens dem Klimaschutz direkt zugutekommt bzw. zuwiderläuft. Ergänzend werden vermiedene Klimafolgekosten dargestellt. Darüber hinaus wird bei negativen Klimafolgewirkungen Divestment betrieben. Divestment ist das Gegenteil von Investment. Das bedeutet, dass klimaschädliche Aktien, Anleihen oder Investmentfonds im Rahmen einer Finanzprüfung abgestoßen werden. Die Klimaleitstelle berät fachlich.		
<b>Verantwortliche/r</b>	1.201 Haushalt & Steuerung		
<b>Meilensteine</b>	Klimarelevante Haushaltsanmeldungen ermittelt und beschlossen		
<b>Finanzierungsansatz</b>	Personalkosten: keine	Sachkosten: keine	Fördermittel: keine
<b>Verknüpfte Aktivitäten</b>			

<b>Nr.: Ü_Stadt_11</b>		<b>Klimaauswirkungen von Beschlussvorlagen ermitteln</b>	
<b>Nr. aus 2021</b>			
<b>eea-Zuordnung</b>	Konzepte und Strategien		
<b>Bewertung</b>	Klimaschutzbeitrag: hoch	Wirkungstiefe: hoch	
	Beeinflussbarkeit: direkt	Datenverfügbarkeit: mittel	
<b>Instrument</b>	Standards	Fordern/Konkretisieren	
<b>Beschreibung</b>	<p>Aktuell enthält jede Beschlussvorlage ein von der oder dem Verfasser:in auszufüllendes Feld: „Auswirkungen auf den Klimaschutz“. Diese Bewertung ist sehr subjektiv und entfaltet keine Lenkungswirkung, denn sie erfolgt nach Erstellen der Vorlage. Ziel soll aber sein, den Klimaschutz von Anfang an mitzudenken und die Gestaltungsmöglichkeiten im jeweiligen Prozess auszuschöpfen. Deshalb soll das Verfahren an den Anfang gestellt werden. Der Großteil der Beschlussvorlagen gehört einer bestimmten Kategorie an, z. B. Erstellung eines Gebäudes, Bau einer Straße, Durchführung eines Marktes. Die Bereiche müssen für ihre unterschiedlichen Verfahren Klimaschutzstandards entwickeln, die dann bei jeder zukünftigen Verwaltungsvorlage zu berücksichtigen sind. Die Klimaleitstelle unterstützt fachlich. Weiterer Vorteil der Standards ist, dass alle Vorlagen der gleichen Kategorie in gleicher Art bewertet werden. In den Vorlagen wird dann jeweils dargelegt, ob den Standards Rechnung getragen oder warum im Einzelfall abgewichen werden musste. Die jeweiligen Standards sollen der Politik zur Beschlussfassung vorgelegt werden und Verbindlichkeit erlangen.</p>		
<b>Verantwortliche/r</b>	Fachbereich 1 bis 5: alle Bereiche		
<b>Meilensteine</b>	Anzahl Standards für Prozesse entwickelt		
<b>Finanzierungsansatz</b>	Personalkosten: keine	Sachkosten: keine	Fördermittel: keine
<b>Verknüpfte Aktivitäten</b>			
<b>Nr.: Ü_Stadt_12</b>		<b>Teil-Zentralisierung und Aufbau einer strategischen Beschaffung prüfen</b>	
<b>Nr. aus 2021</b>			
<b>eea-Zuordnung</b>	Interne Organisation		
<b>Bewertung</b>	Klimaschutzbeitrag: hoch	Wirkungstiefe: mittel	
	Beeinflussbarkeit: direkt	Datenverfügbarkeit: mittel	
<b>Instrument</b>	Beratungsangebot	Aktivieren	
<b>Beschreibung</b>	<p>Derzeit erfolgen Beschaffung und Vergabe weitgehend eigenverantwortlich in den (Fach-)Bereichen, also dezentral. Die Regeln dafür sind in der Vergabeordnung dokumentiert. Um den Klimaschutz zu stärken, soll diese deutlicher auf Klimaschutz ausgerichtet werden. Im Rahmen eines befristeten Projektes werden dafür Grundlagen geschaffen und Schulungsmodule entwickelt (siehe Maßnahmenblatt RES_Beschaffung_1).</p> <p>Parallel wird geprüft, ob die zentrale Beschaffung einiger Produktgruppen sinnvoll ist, wie Sammeleinkäufe für regelmäßig benötigte Produkte (Büroartikel, Textilien, IT etc.). Durch Rabatte sind Einsparungen möglich, zum anderen müssen weniger Personen geschult werden.</p>		
<b>Verantwortliche/r</b>	1.101 Bürgermeisterkanzlei		
<b>Meilensteine</b>	Beratungsangebot entwickelt und Personal geschult; Produktgruppen für zentrale Beschaffung definiert		
<b>Finanzierungsansatz</b>	Personalstellen: in Planung	Sachkosten: keine	Fördermittel: keine
<b>Verknüpfte Aktivitäten</b>	RES_Besch_1-4		

Nummer Ü_Klimafonds	Thema		
	<input type="checkbox"/> Energie & Bau	<input type="checkbox"/> Wirtschaft	<input type="checkbox"/> Digitalisierung
	<input type="checkbox"/> Landnutzung & Boden	<input type="checkbox"/> Ressourcenschutz	<input type="checkbox"/> Umweltbildung
	<input type="checkbox"/> Mobilität	<input checked="" type="checkbox"/> Öffentlichkeitsarbeit	<input checked="" type="checkbox"/> Übergeordnetes
<b>Stellschraube</b>	<b>Übergeordnetes</b>		
<b>Maßnahmentitel</b>	<b>Lübecker Klimafonds gründen</b>		
<b>Ziel</b>	Der Klimafonds dient dazu, finanzielle Mittel bereitzustellen, um konkrete Klimaschutzprojekte vor Ort zu fördern. Er unterstützt ausgewählte Projekte, die zusätzlich zu den laufenden Klimaschutzmaßnahmen der Verwaltung den lokalen Klimaschutz vorantreiben und die Kommune dabei unterstützen, ihre Klimaziele zu erreichen. Der Klimafonds ist ein Leuchtturmprojekt für lokale Klimafinanzierung in Deutschland.		
<b>Ausgangslage</b>	Das Klimaforum war ein Lübecker Gremium, das sich aus Politik, Wissenschaft, Wirtschaft, Verbänden und Initiativen zusammengesetzt hat, um Klimaschutzmaßnahmen zu entwickeln und den gesellschaftlichen Dialog zu führen. Im Rahmen des ersten Klimaforums im März 2020 entstanden rund 40 Projektideen, die unabhängig von der Verwaltung umgesetzt werden konnten. Im Verlauf hat sich gezeigt, dass neben einer fehlenden Verantwortlichkeit die fehlende Finanzierung dazu geführt hat, dass kaum Projekte weitergeführt wurden.		
	Die Konzeption und Umsetzung des lokalen Klimafonds in Lübeck wird durch das Projekt „Lokaler Klimafonds: Gemeinsam für mehr regionalen Klimaschutz“ unterstützt. Als eine von fünf Kommunen nimmt Lübeck zwischen Oktober 2021 und September 2024 an dem Projekt teil.		
	Das Projekt wird von der Firma adelphi in Berlin umgesetzt und vom Bundesministerium für Wirtschaft und Klimaschutz (BMWK) im Rahmen der Nationalen Klimaschutzinitiative (NKI) gefördert. Dabei erhält die Kommune Beratung, Hilfsmaterialien und moderierte Workshops zur Konzeption und Kommunikation des Fonds sowie Angebote zum Austausch mit anderen teilnehmenden Kommunen.		
<b>Strategie</b>	Um den Klimafonds zu gründen, muss zunächst ein Konzept erarbeitet und von der Bürgerschaft beschlossen werden. Eine Satzung ist zu verfassen und ausreichend Personalkapazitäten sind zu schaffen. Zur Gründung werden bereits potentielle Spender:innen und Projekte akquiriert.		
	<u>Stärken</u> Lübeck ist Stiftungsstadt; viele engagierte Gruppen und Personen; Klimaforum mit ersten Projektideen; direkter Einfluss auf Territorialbilanz	<u>Chancen</u> schnelle THG-Minderung; Zivilgesellschaft wird für Klimaschutz aktiviert	
	<u>Schwächen</u> kein politischer Beschluss; bisher wenige Projekte bzw. mit großem THG-Minderungspotential vorhanden	<u>Risiken</u> keine Finanzierung; wenig Projektnachfragen	
<b>Verantwortliche Institutionen/Bereiche</b>	3.390.01 Klimaleitstelle		
<b>Einzubindende Gruppen</b>	1.201 Haushalt & Steuerung; 1.300 Recht; 1.101.3 Presse und Öffentlichkeitsarbeit; Lübeck Travemünde Marketing GmbH (LTM); Wirtschaftsförderung Lübeck GmbH; Handwerkskammer Lübeck; IHK zu Lübeck; Stiftungen		
<b>Zielgruppe</b>	Gemeinnützige Vereine (Natur & Umwelt; Gartenvereine, Sportvereine), Bürger:innen und Nachbarschaftsgemeinschaften, Hauseigentümer:innen, Nachhaltigkeitsoffensive der LTM, (Wohnungsbau-)Genossenschaften und Gesellschaften, BürgerEnergie Genossenschaft Lübeck		
<b>Beitrag zur Treibhausgasneutralität</b>	Es werden priorisiert Projekte gefördert, die einen Beitrag zur THG-Einsparung leisten und diesen auch nachweisen können.		
<b>Erfolgsindikatoren</b>	Anzahl geförderter Projekte; Höhe THG-Einsparungen durch Projekte; Indikatoren der Förderrichtlinie		
<b>Zusätzlicher Nutzen</b>			
<b>Hinweise &amp; Sonstiges</b>			

## Zugehörige Aktivitäten

Prioritäre Aktivitäten			
<b>Nr.: Ü_KF_1 Nr. aus 2021</b>			
<b>Klimafondsstruktur im Bereich 3.390 UNV aufbauen und eine Satzung erarbeiten</b>			
<b>eea-Zuordnung</b>	Kooperation		
<b>Bewertung</b>	Klimaschutzbeitrag: mittel Beeinflussbarkeit: direkt	Wirkungstiefe: hoch Datenverfügbarkeit: mittel	
<b>Instrument</b>	Förderprogramm/Fonds auflegen      Fördern		
<b>Beschreibung</b>	Die Bürgerschaft beauftragt den Aufbau einer Fondsstruktur im Bereich 3.390 UNV und ein Konzept für einen lokalen Klimafonds in Lübeck. Teil des Aufbaus ist, die Integration von Fördermitteln zu prüfen.		
<b>Verantwortliche/r</b>	3.390.01 Klimaleitstelle		
<b>Meilensteine</b>	Konzept erstellt; Prüfung der Fördermittelnutzung abgeschlossen; Gründung des Klimafonds von Bürgerschaft beschlossen		
<b>Finanzierungsansatz</b>	Personalstellen: 0,25	Sachkosten: zu klären	Fördermittel: zu klären
<b>Verknüpfte Aktivitäten</b>	Ü_KF_4		
<b>Nr.: Ü_KF_2 Nr. aus 2021</b>			
<b>Personalstellen zur Verwaltung des Klimafonds schaffen</b>			
<b>eea-Zuordnung</b>	Kooperation		
<b>Bewertung</b>	Klimaschutzbeitrag: niedrig Beeinflussbarkeit: direkt	Wirkungstiefe: niedrig Datenverfügbarkeit: gut	
<b>Instrument</b>	Personalressourcen schaffen      Fördern		
<b>Beschreibung</b>	Die Bürgerschaft beschließt, zwei Personalstellen für die Initiierung, Verwaltung und Koordination des Lübecker Klimafonds für das Haushaltsjahr 2024 zu schaffen. Eine Stelle wird mit Verwaltungs- und Finanzierungsschwerpunkten betraut. Zu den Aufgaben gehören unter anderem: Beantragen von Stiftungsgeldern, Beraten der Spender:innen, Versenden des Zuwendungsbescheids oder Kooperationsvertrags, Beraten bei Antragstellung. Eine weitere Stelle wird mit Koordination und Projektarbeit beauftragt. Dazu gehören Antragsprüfung und Projekt(vor)-auswahl, koordinieren mit und vorstellen von Projekten im Beirat, Monitoring der Mittelverwendung und Berichterstattung der Förderprojekte, Dokumentation und Kommunikation von Projektergebnissen an Spender:innen.		
<b>Verantwortliche/r</b>	3.390.01 Klimaleitstelle		
<b>Meilensteine</b>	Stellen eingeplant; Stellen fristgerecht ausgeschrieben; Stellen zum 01.01.2024 besetzt		
<b>Finanzierungsansatz</b>	Personalstellen: 2	Sachkosten: zu klären	Fördermittel: keine
<b>Verknüpfte Aktivitäten</b>	Ü_KF_1		



<b>Nr.: Ü_KF_3</b>	<b>Kommunikationsstrategie erarbeiten und umsetzen</b>		
<b>Nr. aus 2021</b>			
<b>eea-Zuordnung</b>	Öffentlichkeitsarbeit		
<b>Bewertung</b>	Klimaschutzbeitrag: niedrig Beeinflussbarkeit: direkt	Wirkungstiefe: mittel Datenverfügbarkeit: schlecht	
<b>Instrument</b>	Kommunikation/Öffentlichkeitsarbeit Aktivieren		
<b>Beschreibung</b>	<p>Es soll ein Kommunikationskonzept entwickelt bzw. zielgruppengerechte Kommunikationsmaterialien entworfen werden, um Spender:innen und Projektpartner:innen anzusprechen. Diese können Privatpersonen, lokale Vereine, Betriebe und öffentliche Organisationen sein. Zudem soll Informationsmaterial über den Fonds bereitgestellt und ggf. eine Webseite entwickelt werden.</p> <p>Dazu gehört eine engagierte Öffentlichkeitsarbeit, um den Klimafonds zu bewerben und überhaupt erst bekannt zu machen sowie eine Kommunikationskampagne, die Bürger:innen, Unternehmen, Organisationen etc. anspricht und für Spenden akquiriert.</p> <p>Dies erfolgt zusammen mit den beteiligten Akteur:innen aus dem Team Presse- und Öffentlichkeitsarbeit, LTM und der Wirtschaftsförderung Lübeck.</p>		
<b>Verantwortliche/r</b>	3.390.01 Klimaleitstelle		
<b>Meilensteine</b>	Kommunikationsstrategie erstellt; zielgruppengerechte Bausteine für die Ansprache der Öffentlichkeit entwickelt; ergänzende Materialien erarbeitet; Kampagne gestartet		
<b>Finanzierungsansatz</b>	Personalstellen: keine	Sachkosten: 15.000 Euro	Fördermittel: keine
<b>Verknüpfte Aktivitäten</b>	Ü_KF_4		



Begonnene Aktivitäten	
<b>Nr.: Ü_KF_4</b> <b>Nr. aus 2021</b>	<b>Konzept für Klimafonds erarbeiten</b>
<b>eea-Zuordnung</b>	Kooperation
<b>Bewertung</b>	Klimaschutzbeitrag: niedrig      Wirkungstiefe: mittel Beeinflussbarkeit: direkt      Datenverfügbarkeit: mittel
<b>Instrument</b>	Konzept erstellen      Fordern/Konkretisieren
<b>Beschreibung</b>	<p>Ein Konzept für einen Lübecker Klimafonds wird zurzeit in Zusammenarbeit mit Stakeholder:innen erarbeitet. Das Konzept sieht Folgendes vor:</p> <p>Die Koordination des Lübecker Klimafonds liegt bei der Klimaleitstelle, inklusive dem Monitoring der Förderaktivitäten. Sie initiiert die Gründung, erarbeitet zusammen mit weiteren Stakeholder:innen eine geeignete Struktur und Satzung, evaluiert und erstellt später regelmäßige Berichte.</p> <p>Die Finanzierung besteht aus öffentlichen und privaten Mitteln. Als öffentliche Mittel wird vorgeschlagen, ein Euro pro Einwohner:in Lübecks zur Verfügung zu stellen. Aus diesen Mitteln werden auch die benötigten Personalstellen finanziert. Private Mittel sollen aus Stiftungsgeldern und freiwilligen Spenden von Unternehmen und Privatpersonen eingeworben werden. Ziel ist, den Betrag der öffentlichen Mittel gleichwertig durch Spenden zu generieren.</p> <p>Zur Projektauswahl wird eine Förderrichtlinie erarbeitet, die Teil des Konzeptes ist. Idealerweise zeichnen sich die Projekte durch eine hohe Klimaschutzwirksamkeit aus, eine messbare THG-Minderung und weitere soziale und ökologische Zusatznutzen. Der Fokus liegt hierbei auf der Multifunktionalität der Projekte.</p> <p>Zum Start des Klimafonds soll bereits eine Auswahl sichtbarer Projekte akquiriert sein, um sowohl Beispielprojekte für potentielle Antragstellende als auch Spendende zu zeigen. Projekte aus den Themenfeldern Bauen &amp; Wohnen, Energie, Kommunikation &amp; Bildung, Lebensstil &amp; Konsum und Mobilität sollen gefördert werden.</p> <p>Die Projektauswahl wird durch eine Förderrichtlinie sichergestellt. Anhand der Richtlinie findet eine Vorauswahl an geeigneten Projekten statt. Ein zu bildender Beirat aus Expert:innen wird die finale Projektauswahl unter Berücksichtigung der finanziellen Mittel vornehmen.</p>
<b>Verantwortliche/r</b>	3.390.01 Klimaleitstelle
<b>Meilensteine</b>	3. Strategieworkshop durchgeführt; Projektförderungen erarbeitet; Förderrichtlinie erstellt; Konzept final erstellt; mit Akteur:innen abgestimmt; rechtliche Prüfung abgeschlossen
<b>Finanzierungsansatz</b>	Personalstellen: 0,25      Sachkosten: keine      Fördermittel: keine
<b>Verknüpfte Aktivitäten</b>	Ü_KF_1

Nummer		Thema	
Ü_KoKli		<input type="checkbox"/> Energie & Bau	<input type="checkbox"/> Wirtschaft
		<input type="checkbox"/> Landnutzung & Boden	<input type="checkbox"/> Digitalisierung
		<input type="checkbox"/> Mobilität	<input type="checkbox"/> Ressourcenschutz
			<input type="checkbox"/> Umweltbildung
			<input type="checkbox"/> Öffentlichkeitsarbeit
			<input checked="" type="checkbox"/> Übergeordnetes
<b>Stellschraube</b>		<b>Übergeordnetes</b>	
<b>Maßnahmentitel</b>	<b>Regionale Energieagentur/Kompetenzzentrum Klimaneutralität initiieren</b>		
<b>Ziel</b>	Ziel ist, das große Klimaschutzpotential bei Haushalten und Gewerbebetrieben zu heben. Dafür stehen der Stadtverwaltung nur wenige verpflichtende Instrumente zur Verfügung. Deshalb soll auf regionaler Ebene eine Anlaufstelle geschaffen werden, die nach dem Konzept einer „One-Stop-Agency“ Beratung, Unterstützung und Motivation aus einer Hand anbietet. Die Vernetzung der Akteur:innen, die bisher zum Themenfeld aktiv sind, ist eine notwendige Voraussetzung. Zielgruppen sind Privatpersonen, Unternehmen sowie Verbände und Vereine		
<b>Ausgangslage</b>	Derzeit existieren viele verschiedene Beratungsangebote, Kampagnen und gemeinschaftliche Initiativen zum Klimaschutz. Dabei steht in der Regel ein Teilaspekt im Fokus. Für Klimaschutzmaßnahmen wie etwa das Umgestalten eines Altbaus hin zur Klimaneutralität müssen Bürger:innen häufig viele separate Beratungsstellen aufsuchen und mit den folgenden Themen befassen: Heizungsanlage, Wärmedämmung, Denkmalschutz, Gebietsatzungen, kommunale Wärmeplanung, Lärmschutz, Auflagen Wasser & Boden, Finanzierungs- und Fördermittelberatung. Durch die unterschiedlichen Blickwinkel der Auskunft gebenden Stellen werden teilweise sich widersprechende Ratschläge erteilt. Zum Klimaschutz motivierte Bürger:innen stellen sich mit Glück – wenn auch unbefriedigt – der Herausforderung. Unmotivierte Bürger:innen werden so nicht gewonnen. Zusätzlich zur Beratung ist Motivation und Unterstützung, auch finanzielle, für die erste Gruppe hilfreich und für die zweite Gruppe notwendig. Die vorhandenen Beratungsangebote in Lübeck reichen nicht aus, um das Ziel der Treibhausgasneutralität schnell zu erreichen.		
<b>Strategie</b>	Die bisherige Praxis der singulären Beratung und Unterstützung soll gemäß dem Servicegedanken in ein regionales Angebot „aus einer Hand“ umgewandelt werden. Die Landesbehörden und weitere regionale Ansprechpartner:innen sollen für diesen Plan gewonnen werden. Die One-Stop-Agency wäre ein niederschwelliges Angebot, um zu beraten, zu unterstützen und zu motivieren. Die Schnittstellen zu den vorhandenen Service-Angeboten müssen definiert werden. Die Themengebiete des Kompetenzzentrums sollen Energie, Ressourcenschutz, Klimaanpassung und nachhaltiges Wirtschaften umfassen.		
	<u>Stärken</u>	<u>Chancen</u>	
	Vernetzungen im Klimaschutz vorhanden; hohe Servicequalität; niedrige Zugangsschwellen	Klimaschutzbeiträge der Bevölkerung verstärken; bessere Koordination der Akteure	
	<u>Schwächen</u>	<u>Risiken</u>	
	hoher Koordinationsaufwand, um parallele Strukturen zu vermeiden	Fachkräftemangel; Nutzen geringer als erwartet	
<b>Verantwortliche Institutionen/Bereiche</b>	Bürgermeister; 3.390.01 Klimaleitstelle		
<b>Einzubindende Gruppen</b>	Weitere Bereiche der Hansestadt Lübeck; Stadtwerke Lübeck; Wirtschaftsförderung Lübeck; Handwerkerschaft; Klima pro Lübeck; Verbraucherzentrale Schleswig-Holstein; Finanzinstitute; Hochschulen		
<b>Zielgruppe</b>	Privatpersonen, Lübecker Unternehmen;		
<b>Beitrag zur Treibhausgasneutralität</b>	Nicht quantifizierbar. Laut Teilbericht des Umweltbundesamtes zu Klimaschutzpotentialen in Kommunen beinhalten jedoch insbesondere sogenannte weiche Aktivitäten zu Beratung und Öffentlichkeitsarbeit sehr große THG-Einsparpotentiale.		

## Zugehörige Aktivitäten

Prioritäre Aktivitäten	
<b>Nr.: Ü_KoKli_3 Nr. aus 2021</b>	
<b>Beratung für Gebäudeeigentümer:innen zur Wärmewende anbieten</b>	
<b>eea-Zuordnung</b>	Öffentlichkeitsarbeit
<b>Bewertung</b>	Klimaschutzbeitrag: hoch Wirkungstiefe: hoch Beeinflussbarkeit: indirekt Datenverfügbarkeit: mittel
<b>Instrument</b>	Beratungsangebot Aktivieren
<b>Beschreibung</b>	Gemäß dem One-Stop-Agency-Gedanken werden Sprechzeiten und gebündelte Informationen zu allen Themenfeldern der Wärmewende im Wohngebäudesektor (Heizungsanlage, Wärmedämmung, Denkmalschutz, Gebietsatzungen, kommunale Wärmeplanung, Lärmschutz, Auflagen Wasser & Boden, Finanzierungs- und Fördermittelberatung) aus einer Hand angeboten. Die Details sind den fachlichen Maßnahmenblättern zu entnehmen.
<b>Verantwortliche/r</b>	Regionale Energie- und Klimaagentur
<b>Meilensteine</b>	
<b>Finanzierungsansatz</b>	Personalstellen: nicht HL Sachkosten: nicht HL Fördermittel:
<b>Verknüpfte Aktivitäten</b>	Siehe fachliche Maßnahmenblätter
<b>Nr.: Ü_KoKli_4 Nr. aus 2021</b>	
<b>Klimaschutzberatung für das Gewerbe anbieten</b>	
<b>eea-Zuordnung</b>	Öffentlichkeitsarbeit
<b>Bewertung</b>	Klimaschutzbeitrag: hoch Wirkungstiefe: hoch Beeinflussbarkeit: indirekt Datenverfügbarkeit: mittel
<b>Instrument</b>	Beratungsangebot Aktivieren
<b>Beschreibung</b>	Gemäß dem One-Stop-Agency-Gedanken werden Sprechzeiten und gebündelte Informationen zum Klimaschutz im Gewerbe angeboten, verbunden mit dem Serviceangebot, Betriebe vor Ort zu beraten (in Zusammenarbeit mit den Verbraucherzentralen). Der Fokus liegt auf den kleinen Betrieben mit Anliegen zur Wärmeversorgung und allgemeiner Geräteausstattung: Für spezielle Fragen zur Optimierung von Produktionsprozessen gibt es Anlaufstellen auf anderen Ebenen. Details sind den fachlichen Maßnahmenblättern zu entnehmen.
<b>Verantwortliche/r</b>	Regionale Energie- und Klimaagentur
<b>Meilensteine</b>	
<b>Finanzierungsansatz</b>	Personalstellen: nicht HL Sachkosten: nicht HL Fördermittel:
<b>Verknüpfte Aktivitäten</b>	Siehe fachliche Maßnahmenblätter

<b>Mittelfristige Aktivitäten (2024-2030)</b>	
<b>Nr.: Ü_KoKli_6 Nr. aus 2021</b>	
<b>eea-Zuordnung</b>	Öffentlichkeitsarbeit
<b>Bewertung</b>	Klimaschutzbeitrag: hoch      Wirkungstiefe: hoch Beeinflussbarkeit: indirekt      Datenverfügbarkeit: mittel
<b>Instrument</b>	Kampagne      Aktivieren
<b>Beschreibung</b>	Im Zuge der Wärmewende müssen fast alle Bürger:innen, die Wohneigentum besitzen, ins Handeln kommen. Denn nur eine sehr kleine Minderheit der Gebäude wird derzeit klimaneutral mit Wärme versorgt. Die kommunale Wärmeplanung gilt als Handlungsleitfaden für die unterschiedlichen Gebäudetypen und Quartiere. Eine Kampagne sensibilisiert Eigentümer:innen, um gemeinsam mit allen regionalen Partner:innen der Wärmewende vom Plan zur Umsetzung zu gelangen. Die Details sind den fachlichen Maßnahmenblättern zu entnehmen.
<b>Verantwortliche/r</b>	Regionale Energie- und Klimaagentur
<b>Meilensteine</b>	
<b>Finanzierungsansatz</b>	Personalstellen: nicht HL      Sachkosten: nicht HL      Fördermittel:
<b>Verknüpfte Aktivitäten</b>	Siehe fachliche Maßnahmenblätter
<b>Nr.: Ü_KoKli_7 Nr. aus 2021</b>	
<b>eea-Zuordnung</b>	Öffentlichkeitsarbeit
<b>Bewertung</b>	Klimaschutzbeitrag: hoch      Wirkungstiefe: hoch Beeinflussbarkeit: indirekt      Datenverfügbarkeit: mittel
<b>Instrument</b>	Kampagne      Aktivieren
<b>Beschreibung</b>	Das Gewerbe ist ein maßgeblicher Verursacher von Treibhausgasen in Lübeck. Wärme- und Prozessenergie, Stromverbrauch und Wirtschaftsverkehr verursachen zusammen über 40 Prozent der Emissionen. Nur eine kleine Minderheit der Gewerbebetriebe wird ohne externe Motivation bis 2035/2040 klimaneutral wirtschaften (zumindest ohne das Instrument der Kompensation zu beanspruchen). Die kommunale Wärmeplanung gilt auch als Handlungsleitfaden für das Gewerbe. Eine Kampagne soll die Unternehmer:innen sensibilisieren, um gemeinsam mit allen Akteur:innen die lokale Wärmewende umzusetzen. Die Details sind den fachlichen Maßnahmenblättern zu entnehmen.
<b>Verantwortliche/r</b>	Regionale Energie- und Klimaagentur
<b>Meilensteine</b>	
<b>Finanzierungsansatz</b>	Personalstellen: nicht HL      Sachkosten: nicht HL      Fördermittel:
<b>Verknüpfte Aktivitäten</b>	Siehe fachliche Maßnahmenblätter
<b>Nr.: Ü_KoKli_8 Nr. aus 2021</b>	
<b>eea-Zuordnung</b>	Öffentlichkeitsarbeit
<b>Bewertung</b>	Klimaschutzbeitrag: hoch      Wirkungstiefe: hoch Beeinflussbarkeit: indirekt      Datenverfügbarkeit: mittel
<b>Instrument</b>	Eigene Förderprogramme      Fördern
<b>Beschreibung</b>	Für den Gewerbesektor existieren derzeit etwa 390 Förderprogramme für Klimaschutz (EU, Bund, Land), um die Transformation hin zur Klimaneutralität zu beschleunigen. Damit wird der Tatsache Rechnung getragen, dass die finanzielle Förderung des Gewerbes im Wesentlichen eine übergeordnete Aufgabe ist. Auf regionaler Ebene soll hauptsächlich zu diesen Fördermöglichkeiten beraten werden. Daneben gibt es einige Lücken, die durch kommunale Förderung ergänzt werden sollen, um passgenau die regionalen Notwendigkeiten abzudecken. Beispiele sind in den fachlichen Maßnahmenblättern genannt.
<b>Verantwortliche/r</b>	Regionale Energie- und Klimaagentur
<b>Meilensteine</b>	
<b>Finanzierungsansatz</b>	Personalstellen: nicht HL      Sachkosten: nicht HL      Fördermittel:
<b>Verknüpfte Aktivitäten</b>	Siehe fachliche Maßnahmenblätter

<b>Nr.: Ü_KoKli_9</b>		<b>Fördermöglichkeiten zur Energiewende für Bürger:innen bereitstellen</b>	
<b>Nr. aus 2021</b>			
<b>eea-Zuordnung</b>	Öffentlichkeitsarbeit		
<b>Bewertung</b>	Klimaschutzbeitrag: hoch Beeinflussbarkeit: indirekt	Wirkungstiefe: hoch Datenverfügbarkeit: mittel	
<b>Instrument</b>	Eigene Förderprogramme	Fördern	
<b>Beschreibung</b>	Für Bürger:innen existieren derzeit etwa 200 Förderprogramme für Klimaschutz (EU, Bund, Land), um die Transformation hin zur Klimaneutralität zu beschleunigen. Damit wird der Tatsache Rechnung getragen, dass die finanzielle Förderung im Wesentlichen eine übergeordnete Aufgabe ist. Auf regionaler Ebene soll hauptsächlich zu diesen Fördermöglichkeiten beraten werden. Daneben gibt es einige Lücken, die durch kommunale Förderung ergänzt werden sollen, um passgenau die regionalen Notwendigkeiten abzudecken. Beispiele sind in den fachlichen Maßnahmenblättern genannt.		
<b>Verantwortliche/r</b>	Regionale Energie- und Klimaagentur		
<b>Meilensteine</b>			
<b>Finanzierungsansatz</b>	Personalstellen: nicht HL	Sachkosten: nicht HL	Fördermittel:
<b>Verknüpfte Aktivitäten</b>	Siehe fachliche Maßnahmenblätter		
<b>Nr.: Ü_KoKli_10</b>		<b>Beratung zur Klimaanpassung anbieten</b>	
<b>Nr. aus 2021</b>			
<b>eea-Zuordnung</b>	Öffentlichkeitsarbeit		
<b>Bewertung</b>	Klimaschutzbeitrag: niedrig Beeinflussbarkeit: indirekt	Wirkungstiefe: hoch Datenverfügbarkeit: schlecht	
<b>Instrument</b>	Beratungsangebot	Aktivieren	
<b>Beschreibung</b>	Neben Klimaschutz muss der Gebäudebestand an die Folgen des Klimawandels angepasst werden. Dabei gibt es Synergien, wie etwa Wärmedämmung, die im Sommer als Hitzeschutz fungiert; aber auch zusätzliche Themen wie Dachbegrünung oder Überflutungs- und Gesundheitsschutz. Dieses Themenfeld soll die Beratung zum Klimaschutz ergänzen, denn Klimaschutz und Klimaanpassung sind zwei Seiten einer Medaille.		
<b>Verantwortliche/r</b>	Regionale Energie- und Klimaagentur		
<b>Meilensteine</b>			
<b>Finanzierungsansatz</b>	Personalstellen: nicht HL	Sachkosten: nicht HL	Fördermittel:
<b>Verknüpfte Aktivitäten</b>	Siehe fachliche Maßnahmenblätter		
<b>Nr.: Ü_KoKli_11</b>		<b>Projekte entwickeln und umsetzen</b>	
<b>Nr. aus 2021</b>			
<b>eea-Zuordnung</b>	Konzepte und Strategien		
<b>Bewertung</b>	Klimaschutzbeitrag: mittel Beeinflussbarkeit: indirekt	Wirkungstiefe: hoch Datenverfügbarkeit: schlecht	
<b>Instrument</b>	Projekte	Aktivieren	
<b>Beschreibung</b>	Zusätzlich zu den fundamentalen Aufgaben der Energie- und Klimaagentur (Beraten, Informieren, Netzwerken) soll die Agentur eigene Projekte ausführen. Diese sind durch einen abgegrenzten Projektzeitraum definiert und werden über Projektfinanzierungen und mit separaten Projektstellen gesondert finanziert. Die Finanzierung wird entweder nach Einreichen einer Projektskizze von der Energie- und Klimaagentur und/oder durch ein Fördermittelprogramm übernommen. Projekte – wie der Aufbau von Plattformen oder Reparaturstationen – enden mit der zur Verfügung gestellten (digitalen) Infrastruktur. Das betreuen der Strukturen geht nach Ablauf des Projektzeitraums in die Grundaufgaben der Agentur über und ist durch das Stammpersonal zu betreuen.		
<b>Verantwortliche/r</b>	Regionale Energie- und Klimaagentur		
<b>Meilensteine</b>			
<b>Finanzierungsansatz</b>	Personalstellen: nicht HL	Sachkosten: nicht HL	Fördermittel:
<b>Verknüpfte Aktivitäten</b>	Siehe fachliche Maßnahmenblätter		

Raum für Notizen: